




**PRIMER INFORME TRIMESTRAL DEL GASTO PÚBLICO 2022**  
**GOBIERNO DEL ESTADO DE VERACRUZANO DE LA LLAVE**  
**INSTITUTO VERACRUZANO DE LA VIVIENDA**  
**Estado de Flujos de Efectivo**  
**Del 1 de Enero al 31 de Marzo de 2022**  
**(Cifras en Pesos)**

| Concepto   | 2022               | 2021                |
|--|--------------------|---------------------|
| <b>Flujos de Efectivo de las Actividades de Operación</b>  |                    |                     |
| <b>Origen</b>  |                    |                     |
| Impuestos  | 53,607,045         | 136,271,286         |
| Cuotas y Aportaciones de Seguridad Social  | 0                  | 0                   |
| Contribuciones de mejoras  | 0                  | 0                   |
| Derechos   | 0                  | 0                   |
| Productos  | 0                  | 0                   |
| Aprovechamientos   | 0                  | 0                   |
| Ingresos por Venta de Bienes y Prestación de Servicios   | 2,920,230          | 2,460,305           |
| Participaciones y Aportaciones, Convenios, Incentivos Derivados de la Colaboración Fiscal y Fondos Distintos de Aportaciones | 0                  | 0                   |
| Transferencias, Asignaciones y Subsidios y Subvenciones, y Pensiones y Jubilaciones  | 50,387,561         | 133,613,965         |
| <b>Aplicación</b>  |                    |                     |
| Otros Orígenes de Operación  | 299,254            | 197,016             |
| Servicios Personales   | 13,127,072         | 12,528,148          |
| Materiales y Suministros   | 11,549,636         | 11,364,706          |
| Servicios Generales  | 259,335            | 73,672              |
| Transferencias Internas y Asignaciones al Sector Público   | 1,157,115          | 1,023,326           |
| Transferencias al resto del Sector Público   | 0                  | 0                   |
| Subsidios y Subvenciones   | 0                  | 0                   |
| Ayudas Sociales  | 0                  | 0                   |
| Pensiones y Jubilaciones   | 38,450             | 66,444              |
| Transferencias a Fideicomisos, Mandatos y Contratos Análogos   | 0                  | 0                   |
| Transferencias a la Seguridad Social   | 0                  | 0                   |
| Donativos  | 0                  | 0                   |
| Transferencias al Exterior   | 0                  | 0                   |
| Participaciones  | 0                  | 0                   |
| Aportaciones   | 0                  | 0                   |
| Convenios  | 0                  | 0                   |
| Otras Aplicaciones de Operación  | 122,536            | 0                   |
| <b>Flujos Netos de Efectivo por Actividades de Operación</b>   | <b>40,479,973</b>  | <b>123,743,138</b>  |
| <b>Flujos de Efectivo de las Actividades de Inversión</b>  |                    |                     |
| <b>Origen</b>  |                    |                     |
| Bienes Inmuebles, Infraestructura y Construcciones en Proceso  | 36,954,690         | 148,640             |
| Bienes Muebles   | 36,796,962         | 0                   |
| Otros Orígenes de Inversión  | 157,728            | 148,640             |
| <b>Aplicación</b>  |                    |                     |
| Bienes Inmuebles, Infraestructura y Construcciones en Proceso  | 94,802,877         | 168,258,237         |
| Bienes Muebles   | 38,915,535         | 145,907,472         |
| Otras Aplicaciones de Inversión  | 0                  | 0                   |
| <b>Flujos Netos de Efectivo por Actividades de Inversión</b>   | <b>55,887,342</b>  | <b>24,350,765</b>   |
| <b>Flujo de Efectivo de las Actividades de Financiamiento</b>  | <b>-57,848,187</b> | <b>-168,109,597</b> |
| <b>Origen</b>  |                    |                     |
| Endeudamiento Neto   | 20,725,430         | 62,582,385          |
| Interno  | 0                  | 0                   |
| Externo  | 0                  | 0                   |
| Otros Orígenes de Financiamiento   | 20,725,430         | 62,582,385          |
| <b>Aplicación</b>  |                    |                     |
| Servicios de la Deuda  | 17,380,363         | 19,932,697          |
| Interno  | 0                  | 0                   |
| Externo  | 0                  | 0                   |
| Otras Aplicaciones de Financiamiento   | 17,380,363         | 19,932,697          |
| <b>Flujos netos de Efectivo por Actividades de Financiamiento</b>  | <b>3,345,067</b>   | <b>19,932,697</b>   |
| <b>Incremento/Disminución Neta en el Efectivo y Equivalentes al Efectivo</b>   | <b>-14,023,147</b> | <b>-1,716,771</b>   |
| <b>Efectivo y Equivalentes al Efectivo al Inicio del Ejercicio</b>   | <b>18,644,154</b>  | <b>5,777,426</b>    |
| <b>Efectivo y Equivalentes al Efectivo al final del Ejercicio</b>  | <b>4,621,007</b>   | <b>4,060,655</b>    |

Bajo protesta de decir verdad confirmamos que los Estados Financieros y sus Notas son razonablemente correctos y responsables del emisor.

Elaboró:  **L.C. GUILLERMO NUNCIO MATIAS**  
**SUBGERENTE DE NEGOCIOS FINANCIEROS**

Verificó:  **L.C. RUBÉN MÉNDEZ SUÁREZ CASTILLO**  
**GERENTE DE ADMINISTRACIÓN Y FINANZAS**

Autorizó:  **L.C. RAFAEL FLORES CASTRO**  
**GERENTE GENERAL**