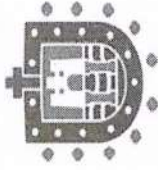




**VERACRUZ
GOBIERNO
DEL ESTADO**



SEFIPLAN
Secretaría de Finanzas
y Planeación




ME LLENA DE ORGULLO

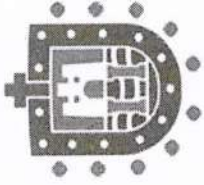
**GOBIERNO DEL ESTADO DE VERACRUZ DE IGNACIO DE LA LLAVE
INSTITUTO VERACRUZANO DE LA VIVIENDA
CUENTA PÚBLICA 2023**

DEL 1 DE ENERO AL 31 DE DICIEMBRE DE 2023

LEY GENERAL DE CONTABILIDAD GUBERNAMENTAL



VERACRUZ
GOBIERNO
DEL ESTADO



SEFIPLAN
Secretaría de Finanzas
y Planeación



ME LLENA DE ORGULLO

GOBIERNO DEL ESTADO DE VERACRUZ DE IGNACIO DE LA LLAVE
INSTITUTO VERACRUZANO DE LA VIVIENDA

CUENTA PÚBLICA 2023

DEL 1 DE ENERO AL 31 DE DICIEMBRE DE 2023
APARTADO I

ESTADOS E INFORMES

FINANCIEROS CONTABLES

CUENTA PÚBLICA 2023
GOBIERNO DEL ESTADO DE VERACRUZ DE IGNACIO DE LA LLAVE
INSTITUTO VERACRUZANO DE LA VIVIENDA
Estado de Actividades
Del 1 de Enero al 31 de Diciembre de 2023
[Cifras en Pesos]

	2023	2022
INGRESOS Y OTROS BENEFICIOS		
Ingresos de la Gestión	36,376,771	38,833,645
Impuestos	0	0
Cuotas y Aportaciones de Seguridad Social	0	0
Contribuciones de Mejoras	0	0
Derechos	0	0
Productos	0	0
Aprocheamientos	36,376,771	38,833,645
Ingresos por Venta de Bienes y Prestación de Servicios	0	0
Participaciones, Aportaciones, Convenios, Incentivos Derivados de la Colaboración Fiscal y Fondos Distintos de Aportaciones, Transferencias, Asignaciones, Subsidios y Subvenciones, Pensiones y Jubilaciones	271,941,754	246,934,687
Participaciones, Aportaciones, Convenios, Incentivos Derivados de la Colaboración Fiscal, Fondos Distintos de Aportaciones	166,379,888	157,025,899
Transferencias, Asignaciones, Subsidios y Subvenciones, y Pensiones y Jubilaciones	105,561,866	91,908,788
Otros Ingresos y Beneficios	14,391,162	1,591,526
Ingresos Financieros	2,764,039	607,813
Incremento por Variación de Inventarios	0	0
Disminución del Exceso de Estimaciones por Pérdida o Deterioro u Obsolescencia	0	0
Disminución del Exceso de Provisiones	0	0
Otros Ingresos y Beneficios Varios	11,627,123	983,713
Total de Ingresos y Otros Beneficios	322,709,187	289,359,858
GASTOS Y OTRAS PÉRDIDAS		
Gastos de Funcionamiento	111,405,869	116,335,402
Servicios Personales	58,389,500	57,451,265
Materiales y Suministros	1,935,387	1,553,338
Servicios Generales	51,080,982	57,330,799
Transferencia, Asignaciones, Subsidios y Otras Ayudas	59,532,315	44,152,777
Transferencias Internas y Asignaciones al Sector Público	59,098,321	43,768,158
Transferencias al resto del Sector Público	0	0
Subsidios y Subvenciones	0	0
Ayudas Sociales	433,994	384,619
Pensiones y Jubilaciones	0	0
Transferencias a Fideicomisos, Mandatos y Contratos Análogos	0	0
Transferencias a la Seguridad Social	0	0
Donativos	0	0
Transferencias al Exterior	0	0
Participaciones y Aportaciones	0	0
Aportaciones	0	0
Convenios	0	0
Intereses, Comisiones y Otros Gastos de la Deuda Pública	0	0
Intereses de la Deuda Pública	0	0
Comisiones de la Deuda Pública	0	0
Gastos de la Deuda Pública	0	0
Costo por Coberturas	0	0
Apoyos Financieros	0	0
Otros Gastos y Pérdidas Extraordinarias	1,834,287	1,176,567
Estimaciones, Depreciaciones, Deterioros, Obsolescencia y Amortizaciones	1,834,287	1,176,567
Provisiones	0	0
Disminución de Inventarios	0	0
Otros Gastos	0	0
Inversión Pública	52,137,643	36,978,543
Inversión Pública no Capitalizable	52,137,643	36,978,543
Total de Gastos y Otras Pérdidas	224,910,114	200,643,289
Resultados del Ejercicio (Ahorro/Desahorro)	97,799,073	88,716,569

Bajo protesta de decir verdad declaro que los Estados Financieros y sus Notas son razonablemente correctos y responsables de emitir.

Elaboró

L.C.P. GUILLERMO NARCISO MARTÍAS
 SUBGERENTE DE RECURSOS FINANCIEROS

Verificó
 L.C. RUBÉN VILLARQUE CASTILLO
 GERENTE DE ADMINISTRACIÓN Y FINANZAS

Autorizó
 L.E. RAFAEL FLORES CASTRO
 GERENTE GENERAL

CUENTA PÚBLICA 2023
GOBIERNO DEL ESTADO DE VERACRUZ DE IGNACIO DE LA LLAVE
INSTITUTO VERACRUZANO DE LA VIVIENDA
Estado de Situación Financiera
Al 31 de Diciembre de 2023
(Cifras en Pesos)

	2023	2022	2023	2022
ACTIVO				
Activo Circulante				
Efectivo y Equivalentes	43,151,729	20,670,870	11,178,321	12,811,595
Derechos a Recibir Efectivo o Equivalentes	31,696,910	45,268,087	0	0
Derechos a Recibir Bienes o Servicios	265,542,177	263,704,015	0	0
Inventarios	0	0	0	0
Almacenes	1,746,129	1,131,807	0	0
Estimación por Pérdida o Deterioro de Activos Circulantes	0	0	0	0
Otros Activos Circulantes	0	0	0	0
Total de Activos Circulantes	342,136,945	330,774,779	11,178,321	12,811,595
Activo No Circulante				
Inversiones Financieras a Largo Plazo	33,887,151	33,887,151	27,846	27,846
Derechos a Recibir Efectivo o Equivalentes a Largo Plazo	152,140,402	151,789,375	0	0
Bienes Inmuebles, Infraestructura y Construcciones en Proceso	4,004,180,342	4,008,594,223	0	0
Bienes Muebles	16,625,393	16,490,388	0	0
Activos Intangibles	373,993	373,993	0	0
Depreciación, Deterioro y Amortización Acumulada de Bienes	-14,730,900	-12,759,901	0	0
Activos Diferidos	9,000	9,000	0	0
Estimación por Pérdida o Deterioro de Activos no Circulantes	0	0	0	0
Otros Activos no Circulantes	0	0	0	0
Total de Activos No Circulantes	4,192,485,381	4,198,384,229	27,846	27,846
Total del Activo	4,534,622,326	4,529,159,008	11,206,167	12,839,441
HACIENDA PÚBLICA/ PATRIMONIO				
Hacienda Pública/Patrimonio Contribuido				
Aportaciones	0	0	0	0
Donaciones de Capital	0	0	0	0
Actualización de la Hacienda Pública / Patrimonio	0	0	0	0
Hacienda Pública/Patrimonio Generado	4,523,416,159	4,516,319,567	4,523,416,159	4,516,319,567
Resultados del Ejercicio (Ahorro / Desahorro)	97,799,073	88,716,569	97,799,073	88,716,569
Resultados de Ejercicios Anteriores	560,192,685	558,906,217	560,192,685	558,906,217
Revalúos	3,244,571,649	3,250,100,462	3,244,571,649	3,250,100,462
Reservas	0	0	0	0
Rectificaciones de Resultados de Ejercicios Anteriores	620,852,752	618,596,319	620,852,752	618,596,319
Exceso o Insuficiencia en la Actualización de la Hacienda Pública/Patrimonio	0	0	0	0
Resultado por Posición Monetaria	0	0	0	0
Resultado por Tenencia de Activos no Monetarios	0	0	0	0
Total Hacienda Pública/ Patrimonio	4,523,416,159	4,516,319,567	4,523,416,159	4,516,319,567
Total del Pasivo y Hacienda Pública / Patrimonio	4,534,622,326	4,529,159,008	4,534,622,326	4,529,159,008

Bajo protesta de decir verdad declaramos que los Estados Financieros y sus Notas son razonablemente correctos y responsabilidad del emisor.

Elaboró

L.C.P. GUILLERMO NARCISO MATIAS
 SUBGERENTE DE RECURSOS FINANCIEROS

Verificó

L.C. RUBISEL VELAZQUEZ CASTILLO
 GERENTE DE ADMINISTRACIÓN Y FINANZAS

Autorizó

L.E. MIGUEL FLORES CASTRO
 GERENTE GENERAL

CUENTA PÚBLICA 2023
 GOBIERNO DEL ESTADO DE VERACRUZ DE IGNACIO DE LA LLAVE
 INSTITUTO VERACRUZANO DE LA VIVIENDA
 Estado de Cambios en la Situación Financiera
 Del 1 de Enero al 31 de Diciembre de 2023
 (Cifras en Pesos)

	Origen	Aplicación
ACTIVO	19,956,057	25,419,375
Activo Circulante	13,571,177	24,933,343
Efectivo y Equivalentes	0	22,480,859
Derechos a Recibir Efectivo o Equivalentes	13,571,177	0
Derechos a Recibir Bienes o Servicios	0	1,838,162
Inventarios	0	614,322
Almacenes	0	0
Estimación por Pérdida o Deterioro de Activos Circulantes	0	0
Otros Activos Circulantes	0	0
Activo No Circulante	6,384,880	486,032
Inversiones Financieras a Largo Plazo	0	0
Derechos a Recibir Efectivo o Equivalentes a Largo Plazo	0	351,027
Bienes Inmuebles, Infraestructura y Construcciones en Proceso	4,413,881	0
Bienes Muebles	0	135,005
Activos Intangibles	0	0
Depreciación, Deterioro y Amortización Acumulada de Bienes	1,970,999	0
Activos Diferidos	0	0
Estimación por Pérdida o Deterioro de Activos no Circulantes	0	0
Otros Activos no Circulantes	0	0
PASIVO	1,633,274	1,633,274
Pasivo Circulante	1,633,274	1,633,274
Cuentas por Pagar a Corto Plazo	0	0
Documentos por Pagar a Corto Plazo	0	0
Porción a Corto Plazo de la Deuda Pública a Largo Plazo	0	0
Títulos y Valores a Corto Plazo	0	0
Pasivos Diferidos a Corto Plazo	0	0
Fondos y Bienes de Terceros en Garantía y/o Administración a Corto Plazo	0	0
Provisiones a Corto Plazo	0	0
Otros Pasivos a Corto Plazo	0	0
Pasivo No Circulante	0	0
Cuentas por Pagar a Largo Plazo	0	0
Documentos por Pagar a Largo Plazo	0	0
Deuda Pública a Largo Plazo	0	0
Pasivos Diferidos a Largo Plazo	0	0
Fondos y Bienes de Terceros en Garantía y/o en Administración a Largo Plazo	0	0
Provisiones a Largo Plazo	0	0
HACIENDA PÚBLICA/ PATRIMONIO	12,625,405	5,528,813
Hacienda Pública/Patrimonio Contribuido	0	0
Aportaciones	0	0
Actualización de la Hacienda Pública / Patrimonio	0	0
Hacienda Pública/Patrimonio Generado	12,625,405	5,528,813
Resultados del Ejercicio (Ahorro / Desahorro)	9,082,504	0
Resultados de Ejercicios Anteriores	1,286,468	0
Revalúos	0	5,528,813
Reservas	0	0
Rectificaciones de Resultados de Ejercicios Anteriores	2,256,433	0
Exceso o Insuficiencia en la Actualización de la Hacienda Pública/Patrimonio	0	0
Resultado por Posición Monetaria	0	0
Resultado por Tenencia de Activos no Monetarios	0	0

Bajo protesta de decir verdad declaramos que los Estados Financieros y sus Notas son razonablemente correctos y responsabilidad del emisor.

Elaboró

Verificó

Autorizó

L.C.P. GUILLERMO NARCISO MATIAS
 SUBGERENTE DE RECURSOS FINANCIEROS

L.C. RUBISEL YEAZQUIZ CASTILLO
 GERENTE DE ADMINISTRACIÓN Y FINANZAS

L.E. HAZAEL FLORES CASTILLO
 GERENTE GENERAL

CUENTA PÚBLICA 2023

GOBIERNO DEL ESTADO DE VERACRUZ DE IGNACIO DE LA LLAVE
 INSTITUTO VERACRUZANO DE LA VIVIENDA
 Estado Analítico del Activo
 Del 1 de Enero al 31 de Diciembre de 2023
 (Cifras en Pesos)

Concepto	Saldo Inicial 1	Cargos del Periodo 2	Abonos del Periodo 3	Saldo Final 4=(1+2-3)	Variación del Periodo (4-1)
ACTIVO	4,529,159,008	2,299,365,777	2,293,902,459	4,534,622,326	5,463,318
Activo Circulante	330,774,779	2,060,539,049	2,049,176,883	342,136,945	11,362,166
Efectivo y Equivalentes	20,670,870	1,452,678,319	1,430,197,460	43,151,729	22,480,859
Derechos a Recibir Efectivo o Equivalentes	45,268,087	523,362,352	536,933,529	31,696,910	-13,571,177
Derechos a Recibir Bienes o Servicios	263,704,015	81,245,648	79,407,486	265,542,177	1,838,162
Inventarios	0	0	0	0	0
Almacenes	1,131,807	3,252,730	2,638,408	1,746,129	614,322
Estimación por Pérdida o Deterioro de Activos Circulantes	0	0	0	0	0
Otros Activos Circulantes	0	0	0	0	0
Activo No Circulante	4,198,384,229	238,826,728	244,725,576	4,192,485,381	-5,898,848
Inversiones Financieras a Largo Plazo	33,887,151	0	0	33,887,151	0
Derechos a Recibir Efectivo o Equivalentes a Largo Plazo	151,789,375	20,189,457	19,838,430	152,140,402	351,027
Bienes Inmuebles, Infraestructura y Construcciones en Proceso	4,008,594,223	218,502,266	222,916,147	4,004,180,342	-4,413,881
Bienes Muebles	16,490,388	135,005	0	16,625,393	135,005
Activos Intangibles	373,993	0	0	373,993	0
Depreciación, Deterioro y Amortización Acumulada de Bienes	-12,759,901	0	1,970,999	-14,730,900	-1,970,999
Activos Diferidos	9,000	0	0	9,000	0
Estimación por Pérdida o Deterioro de Activos no Circulantes	0	0	0	0	0
Otros Activos no Circulantes	0	0	0	0	0

Bajo protesta de decir verdad declaramos que los Estados Financieros y sus Notas son razonablemente correctos y responsabilidad del emisor.

Elaboró

Verificó

Autorizó

L.C.P. GUILLERMO NARCISO MATÍAS
 SUBGERENTE DE RECURSOS FINANCIEROS

L.C. RUBISEL VELAZQUEZ CASTILLO
 GERENTE DE ADMINISTRACIÓN Y FINANZAS

L.E. HAZAEL FLORES CASTRO
 GERENTE GENERAL

CUENTA PÚBLICA 2023

GOBIERNO DEL ESTADO DE VERACRUZ DE IGNACIO DE LA LLAVE
 INSTITUTO VERACRUZANO DE LA VIVIENDA
 Estado Analítico de la Deuda y Otros Pasivos
 Del 1 de Enero al 31 de Diciembre de 2023
 (Cifras en Pesos)

Denominación de las Deudas	Moneda de Contratación	Institución o País Acreedor	Saldo Inicial del Periodo	Saldo Final del Periodo
DEUDA PÚBLICA				
Corto Plazo				
Deuda Interna			0	0
Instituciones de Crédito			0	0
Títulos y Valores			0	0
Arrendamientos Financieros			0	0
Deuda Externa			0	0
Organismos Financieros Internacionales			0	0
Deuda Bilateral			0	0
Títulos y Valores			0	0
Arrendamientos Financieros			0	0
Subtotal de Deuda Pública a Corto Plazo			0	0
Largo Plazo				
Deuda Interna			0	0
Instituciones de Crédito			0	0
Títulos y Valores			0	0
Arrendamientos Financieros			0	0
Deuda Externa			0	0
Organismos Financieros Internacionales			0	0
Deuda Bilateral			0	0
Títulos y Valores			0	0
Arrendamientos Financieros			0	0
Subtotal de Deuda Pública a Largo Plazo			0	0
Total de Otros Pasivos			12,839,441	11,206,167
Total de Deuda Pública y Otros Pasivos			12,839,441	11,206,167

Bajo protesta de decir verdad declaramos que los Estados Financieros y sus Notas son razonablemente correctos y responsabilidad del emisor

Elaboró

Verificó

Autorizó

L.C.P. GUILLERMO NARCISO MATÍAS
 SUBGERENTE DE RECURSOS FINANCIEROS

L.C. RUBISEL VELAZQUEZ CASTILLO
 GERENTE DE ADMINISTRACIÓN Y FINANZAS

L.E. HAZAEL FLORES CASTRO
 GERENTE GENERAL

CUENTA PÚBLICA 2023

GOBIERNO DEL ESTADO DE VERACRUZ DE IGNACIO DE LA LLAVE
 INSTITUTO VERACRUZANO DE LA VIVIENDA
 Estado de Variación en la Hacienda Pública
 Del 1 de Enero al 31 de Diciembre de 2023
 (Cifras en Pesos)

Concepto	Hacienda Pública/ Patrimonio Contribuido	Hacienda Pública/ Patrimonio Generado de Ejercicios Anteriores	Hacienda Pública/ Patrimonio Generado del Ejercicio	Exceso o Insuficiencia en la Actualización de la Hacienda Pública / Patrimonio	TOTAL
Hacienda Pública / Patrimonio Contribuido Neto de 2022	0				0
Aportaciones	0				0
Donaciones de Capital	0				0
Actualización de la Hacienda Pública/ Patrimonio	0				0
Hacienda Pública/ Patrimonio Generado Neto de 2022	4,427,602,998	4,427,602,998	88,716,569		4,516,319,567
Resultados del Ejercicio (Ahorro/Desahorro)	558,906,217	558,906,217	88,716,569		88,716,569
Resultados de Ejercicios Anteriores	3,250,100,462	3,250,100,462			558,906,217
Revalúos	0	0			3,250,100,462
Reservas		618,596,319			618,596,319
Rectificaciones de Resultados de Ejercicios Anteriores					
Exceso o Insuficiencia en la Actualización de la Hacienda Pública / Patrimonio Neto de 2022	0	4,427,602,998	88,716,569	0	0
Resultado por Posición Monetaria	0				0
Resultado por Tenencia de Activos no Monetarios	0				0
Hacienda Pública/ Patrimonio Neto Final del Ejercicio 2022	0	4,427,602,998	88,716,569	0	4,516,319,567
Cambios en la Hacienda Pública/ Patrimonio Neto de 2023	0				0
Aportaciones	0				0
Donaciones de Capital	0				0
Actualización de la Hacienda Pública/ Patrimonio	0				0
Variaciones de la Hacienda Pública/ Patrimonio Neto de 2023	1,286,468	1,286,468	5,810,124		7,096,592
Resultados del Ejercicio (Ahorro/Desahorro)	1,286,468	1,286,468	97,799,073		97,799,073
Resultados de Ejercicios Anteriores			-88,716,569		-87,430,101
Revalúos			-5,528,813		-5,528,813
Reservas			0		0
Rectificaciones de Resultados de Ejercicios Anteriores			2,256,433		2,256,433
Cambios en el Exceso o Insuficiencia en la Actualización de la Hacienda Pública / Patrimonio Neto de 2023	0			0	0
Resultado por Posición Monetaria	0				0
Resultado por Tenencia de Activos no Monetarios	0				0
Hacienda Pública / Patrimonio Neto Final de 2023	0	4,428,889,466	94,526,693	0	4,523,416,159

Bajo protesta de decir verdad declaramos que los Estados Financieros y sus Notas son razonablemente correctos y responsabilidad del emisor

Verifico

Autorizó

Elaboró

L.C.P. GUILLERMO MARCHISIO MATÍAS
 SUBGERENTE DE RECURSOS FINANCIEROS

L.C. RUBISEL VELAZQUEZ CASTILLO
 GERENTE DE ADMINISTRACIÓN Y FINANZAS

L.E. HAZAEL FLORES CASTRO
 GERENTE GENERAL

CUENTA PÚBLICA 2023
GOBIERNO DEL ESTADO DE VERACRUZ DE IGNACIO DE LA LLAVE
INSTITUTO VERACRUZANO DE LA VIVIENDA
Estado de Flujos de Efectivo
Del 1 de Enero al 31 de Diciembre de 2023
(Cifras en Pesos)

Concepto	2023	2022
Flujos de Efectivo de las Actividades de Operación		
Origen	322,709,187	289,359,858
Impuestos	0	0
Cuotas y Aportaciones de Seguridad Social	0	0
Contribuciones de mejoras	0	0
Derechos	0	0
Productos	0	0
Aprovechamientos	0	0
Ingresos por Venta de Bienes y Prestación de Servicios	36,376,271	38,833,645
Participaciones y Aportaciones, Convenios, Incentivos Derivados de la Colaboración Fiscal y Fondos Distintos de Aportaciones	166,379,888	157,025,899
Transferencias, Asignaciones y Subsidios y Subvenciones, y Pensiones y Jubilaciones	105,561,866	91,908,788
Otros Orígenes de Operación	14,391,162	1,591,526
Aplicación	224,910,114	200,643,289
Servicios Personales	58,389,500	57,451,265
Materiales y Suministros	1,935,387	1,553,338
Servicios Generales	51,080,982	57,330,799
Transferencias Internas y Asignaciones al Sector Público	59,098,321	43,768,158
Transferencias al resto del Sector Público	0	0
Subsidios y Subvenciones	0	0
Ayudas Sociales	433,994	384,619
Pensiones y Jubilaciones	0	0
Transferencias a Fidelcomisos, Mandatos y Contratos Análogos	0	0
Transferencias a la Seguridad Social	0	0
Donativos	0	0
Transferencias al Exterior	0	0
Participaciones	0	0
Aportaciones	0	0
Convenios	0	0
Otras Aplicaciones de Operación	53,971,930	40,155,110
Flujos Netos de Efectivo por Actividades de Operación	97,799,073	88,716,569
Flujos de Efectivo de las Actividades de Inversión		
Origen	7,499,811	780,619,613
Bienes Inmuebles, Infraestructura y Construcciones en Proceso	5,528,813	779,306,336
Bienes Muebles	0	0
Otros Orígenes de Inversión	1,970,998	1,313,277
Aplicación	92,566,740	833,284,379
Bienes Inmuebles, Infraestructura y Construcciones en Proceso	1,114,931	0
Bienes Muebles	135,006	4,001,162
Otras Aplicaciones de Inversión	91,316,803	829,263,217
Flujos Netos de Efectivo por Actividades de Inversión	-85,066,929	-52,644,766
Flujo de Efectivo de las Actividades de Financiamiento		
Origen	13,571,178	36,540,463
Endeudamiento Neto	0	0
Interno	0	0
Externo	0	0
Otros Orígenes de Financiamiento	13,571,178	36,540,463
Aplicación	3,822,463	70,585,550
Servicios de la Deuda	0	0
Interno	0	0
Externo	0	0
Otras Aplicaciones de Financiamiento	3,822,463	70,585,550
Flujos netos de Efectivo por Actividades de Financiamiento	9,748,715	-34,045,087
Incremento/Disminución Neta en el Efectivo y Equivalentes al Efectivo	22,480,859	2,026,716
Efectivo y Equivalentes al Efectivo al inicio del Ejercicio	20,670,870	18,644,154
Efectivo y Equivalentes al Efectivo al final del Ejercicio	43,151,729	20,670,870

Bajo protesta de decir verdad declaro que los Estados Financieros y sus Notas son razonablemente correctos y responsabilidad del Emisor.

Elaboró  **L.C. GUILLERMO NARCISO MATÍAS**
SUBGERENTE DE RECURSOS FINANCIEROS

Verificó  **L.C. RUBISEL VENATÚEZ CASTILLO**
GERENTE DE ADMINISTRACIÓN Y FINANZAS

Autorizó  **L.C. HAZEL FLORES CASTRO**
GERENTE GENERAL

CUARTO INFORME TRIMESTRAL DEL GASTO PÚBLICO 2023
GOBIERNO DEL ESTADO DE VERACRUZ DE IGNACIO DE LA LLAVE
INSTITUTO VERACRUZANO DE LA VIVIENDA
Informe Sobre Pasivos Contingentes
al 31 de diciembre de 2023
 (Cifras en Pesos)

No. DE CUENTA	CONCEPTO	IMPORTE	JUSTIFICACIÓN	Cant
7400-0000-0000	CONTINGENCIAS POR JUICIOS			
7410-0000-0000	DEMANDAS JUDICIALES EN PROCESO DE RESOLUCIÓN			
7411-0001-0001	VARIOS JUICIOS LABORALES			
		730,000.00	J.L. 1092/VI/2011 REINST SAL CAI BASES Y O PR	1
		1,585,000.00	J.L. 194/VI/2012 REINST SAL CAI BASES Y O PR	2
	\$	23,052,270.59	J.L. 187/III/2009-V Y ACUM. 587/II/2010-V OTORG BASES AJUM SAL Y O PREST	3
		1,533,004.20	J.L. 566/V/2010 REINST SAL CAI BASES Y O PR	4
		1.00	EXP.L.PARAPR 122/2019 A NOTIF CAMBIO HORARIO LAB	5
		1.00	EXP.L.PARAPR 150/2019 NOTIF RESC RELAC LAB	6
		628,261.90	EXP.L.PARAPR 415/2019 Y ACUM 897/2019 RECLAM REINST POR DESP	7
		1.00	EXP.L.PARAPR 1196/2019 DEM CANC REG DE SINDIC	8
		1.00	EXP.L.PARAPR 511/2020-1 DEM INDEMNIZ CONST	9
		1.00	J.L. 215/2020-V SAL CAID, VAC, PRIMA, AGUIN	10
		1.00	J.L. 053/2021-V REINST, SALAR CAI VACAC PRI VAC AGUIN	11
		1.00	J.L. 932/2022-II REINSTALACION	12
		1.00	J.L. 978/2022-IV INDEM, ALAR CAI VACAC PRI VAC AGUIN	13
7411-0001-0001	VARIOS JUICIOS LABORALES	27,528,544.69	13 JUICIOS LABORALES	
7421-0001-0001	VARIOS JUICIOS LABORALES	-27,528,544.69	13 JUICIOS LABORALES	
7411-0002-0001	VARIOS JUICIOS CIVILES			
		6,000,000.00	J.O.C. 1710/2012 (ACTUAL INCID REP AUT 1248/2017) NULID. JUI. EL COYOL	1
		1.00	J.V. 99/2012 ACRED. POSESIÓN TRES VALLES	2
		1.00	J.V. 100/2012 ACRED. POSESIÓN TRES VALLES	3
		1.00	J.V. 101/2012 ACRED. POSESIÓN TRES VALLES	4
		1.00	J.V. 102/2012 ACRED. POSESIÓN TRES VALLES	5
		1.00	J.V. 113/2012 ACRED. POSESIÓN TRES VALLES	6
		1.00	J.V. 114/2012 ACRED. POSESIÓN TRES VALLES	7
		1.00	J.V. 115/2012 ACRED. POSESIÓN TRES VALLES	8
		1.00	J.V. 120/2012 ACRED. POSESIÓN TRES VALLES	9
		1.00	J.O.C. 408/2009 Y ACUM. 1367/2009 NUL. CONV.	10
		30,000,000.00	J.O.C. 764/2015 (232/2011) NULIDAD C-V VERG TAR	11
		30,000,000.00	J.O.C. 1119/2013 NUL. J. SUC. Y ESCR. LT DUPOURT	12
		8,000,000.00	J.O.C. 895/2014 NUL. ESCR. H. HOLIDAY DUPOURT	13
		53,748,287.60	J.O.C. FEDERAL 329/2015 DEVOLUCIÓN RECURSO FEDERAL	14
		1.00	J.O.C. 839/2017 HOT. DP Y O. REINV. LT H. HOLIDAY	15
		250,000.00	J.O.C. 436/2017 PRESCR.POS.LT S.ISABEL III COATZA	16
		250,000.00	J.O.C. 438/2017 PRESCR.POS.LT S.ISABEL III COATZA	17
		250,000.00	J.O.C. 440/2017 PRESCR.POS.LT S.ISABEL III COATZA	18
		250,000.00	J.O.C. 441/2017 PRESCR.POS.LT S.ISABEL III COATZA	19
		250,000.00	J.O.C. 442/2017 PRESCR.POS.LT S.ISABEL III COATZA	20
		250,000.00	J.O.C. 443/2017 PRESCR.POS.LT S.ISABEL III COATZA	21



CUARTO INFORME TRIMESTRAL DEL GASTO PÚBLICO 2023
GOBIERNO DEL ESTADO DE VERACRUZ DE IGNACIO DE LA LLAVE
INSTITUTO VERACRUZANO DE LA VIVIENDA
Informe Sobre Pasivos Contingentes
al 31 de diciembre de 2023
 (Cifras en Pesos)

No. DE CUENTA	CONCEPTO	IMPORTE	JUSTIFICACIÓN	Cant
22		1.00 J.VOLUNTARIA 882/2017 RECON ADEU INTERP PAGO		
23		1,800,000.00 J.O.C. 1075/2017 CC REINV MATER NVO XAL		
24		250,000.00 J.O.C. 1724/2017 PRESCR POSIT TESORO COATZA		
25		250,000.00 J.O.C. 2330/2017 PRESCR POSIT TESORO COATZA		
26		250,000.00 J.O.C. 2334/2017 PRESCR POSIT TESORO COATZA		
27		250,000.00 J.O.C. 2335/2017 PRESCR POSIT TESORO COATZA		
28		250,000.00 J.O.C. 2337/2017 PRESCR POSIT TESORO COATZA		
29		250,000.00 J.O.C. 2338/2017 PRESCR POSIT TESORO COATZA		
30		1,980,000.00 J.O.C. 270/2018 REVIN MATER NVO XAL		
31		1.00 J.O.C. 452/2018 REIVINDIC PREDIO ARCO SUR		
32		1.00 J.O.C. 464/2018 REIVINDIC PREDIO ARCO SUR		
33		10,000,000.00 J.O.C. 4844/2018 DEMANDA PAGO ADE 25'344,300.00		
34		1,200,000.00 J.O.C. 567/2018 DEM PRESCR POSIT INM VER		
35		800,000.00 J.O.C. 89/2019 DEM PRESCR POSIT INM		
36		750,000.00 J.O.C. 160/2019 DEM PAGO DAÑOS Y PREJINM		
37		40,000,000.00 J.O.C. 227/2019 DEM PRESCR POSIT INM		
38		3,000,000.00 J.O.C. 293/2019 DEM REIVINDICATORIA INM		
39		750,000.00 J.O.C. 917/2019 DEM PAGO DAÑOS Y PREJINM		
40		3,000,000.00 J.O.C. 1255/2019 DEM COMPL AC Y OTORG ESCRITURA		
41		3,000,000.00 J.O.C. 2569/2019-VI RECL MATERIAL Y ESCR VERG TARIMOYA		
42		560,000.00 J.O.C. 102/2020-II RECL REIVIND INM Y MAT NVO XALAPA		
43		430,000.00 J.O.C. 156/2020 RECL RECISIÓN CONTR C-V Y MAT DPTO NVO XALAPA		
44		1.00 J.O.C. 0011/2021 DEM PRESCR LT43 MZ17 S ISABEL III		
45		1.00 J.O.C. 474/2020 DEM PRESCR POSIT LT48 MZ17 S ISAB III		
46		1.00 J.O.C. 296/2021/I RESCINS CONTR DONAC INM EN NVO XAL E1487-121016		
47		1.00 J.O.C. 301/2021-II CARV R DECLAR JUDIC PROP INST MZ17 E27722		
48		9,800,000.00 J.O.C. 862/2021-IV REIVIND DESOC Y ENTR B INM TRES VALLES		
49		1.00 J.O.C. 496/2021-I RECON Y ORD RECTIF LT14 Y 12 MZ 85 RT V TAR		
50		1.00 J.V. 343/2021-I CONV TRANSAC JUDICIAL		
51		1.00 J.V. 05/2018 DILIG JURISD VOLUNT APEO Y DESL		
52		1.00 J.O.C. 210/2021-M-I DEM PRESCR ADQ POSES		
53		1.00 J.O.C. 600/2021-V PROP INST B INM 120 M2 VASC 140		
54		1.00 J.O.C. 312/2021-VI RECL PRESCR ADQ C HAB L8 M106 CAL 14 S ISAB I		
55		1.00 J.O.C. 643/2021-III DEM PRESC ADQ LT11 MZ2 S ISAB III		
56		1.00 J.O.C. 650/2021-V DEM PRESC ADQ LT8 MZ3 S ISAB III		
57		1.00 J.O.C. 113/2021 SENT JUD CONTR PRIV C-V PARC 3 BAJADAS XAL		
58		1.00 J.O.C. 885/2021-X		
59		1.00 J.O.C. 284/2021/V		
60		1.00 J.O.C. 85/2022		
61		1.00 J.O.C. 0709/2021		
62		1.00 J.V. 1683/2021-IV		
63		1.00 J.O.C. 927/2019		




CUARTO INFORME TRIMESTRAL DEL GASTO PÚBLICO 2023
GOBIERNO DEL ESTADO DE VERACRUZ DE IGNACIO DE LA LLAVE
INSTITUTO VERACRUZANO DE LA VIVIENDA
Informe Sobre Pasivos Contingentes
al 31 de diciembre de 2023
(Cifras en Pesos)

No. DE CUENTA	CONCEPTO	IMPORTE	JUSTIFICACIÓN	Cant
		1.00 J.O.C. 154/2022		64
		1.00 J.V. 312/2022-II		65
		1.00 J.O.C. CUADERNILLO ADMINISTRATIVO 409/2022 RECURSO 926/2022		66
		1.00 J.O.C. 381/2022/I		67
		1.00 J.O.C. 975/2022		68
		1.00 J.V 577/2020 JURISDICCION VOLUNTARIA ACREDITAR PROPIEDAD		69
		1.00 J.O.C. 0707/2022/IV PRESTACION RECLAMADA		70
		1.00 J.O.C. 350/2023-III PRESTACION RECLAMADA		71
		1.00 J.O.C. 267/2023-I PRESTACION RECLAMADA		72
		1.00 J.O.C. 643/2023-III NULIDAD DE ADEMDUM Y CONTRATO		73
		1.00 J.O.C. 802/2023-IX PRESCRIPCION ADQUISITIVA DE INMUEBLE NVO XAL		74
7411-0002-0001	VARIOS JUICIOS CIVILES	207,818,330.60		
7421-0002-0001	VARIOS JUICIOS CIVILES	-207,818,330.60	74 JUICIOS CIVILES	
7411-0004-0001	VARIOS JUICIOS MERCANTILES	370,000,000.00	74 JUICIOS CIVILES	
		1.00 J.O.M. 182/2009 Y ACUM. 74/2011 TERM. FIDEICOMISO		1
		1.00 J.E.M. 135/2022-V		2
7411-0004-0001	VARIOS JUICIOS MERCANTILES	370,000,001.00	02 JUICIOS ORDINARIOS MERCANTILES	
7421-0004-0001	VARIOS JUICIOS MERCANTILES	-370,000,001.00	02 JUICIOS ORDINARIOS MERCANTILES	
7411-0005-0003	CONT. ADMIVO. INDEMNIZACIONES			
		1.00 J.C.A. 171/2017 RECL. RSPTA. NEG. DON. INM.		1
		7,996,003.91 J.C.A. FDRAL. 3233/17-13-01-5 RECL. NUL. RESCI. CONTR.OBRA		2
		9,000,000.00 J.C.A. FDRAL. 39366/06-17-02-5 RESOL REVERS FR DUPORT		3
		1.00 J.C.A. 412/2021-2a-I RESOLUC OF GG/SC/84 EN RSPTA ESCRITO		4
		1.00 J.C.A. 1171/2021/2o NUL RESOL Y REP PRECED 004/2017-REVERS		5
		1.00 J.C.A. 137/2022/3a-IV IMPROCEDENCIA EN RECURSO DE INCONFORMIDAD		6
		1.00 J.C.A. 84/2023/SRC-I EXPEDIENTE 003/2018-REVERSION (IMPROCEDENTE)		7
		1.00 J.C.A. 325/2023/SRC-VI EXPEDIENTE 004/2018-REVERSION (IMPROCEDENTE)		8
7411-0005-0003	CONT. ADMIVO. INDEMNIZACIONES	16,996,009.91	08 JUICIOS CONTENCIOSOS	
7421-0005-0003	CONT. ADMIVO. INDEMNIZACIONES	-16,996,009.91	08 JUICIOS CONTENCIOSOS	
		3,000,000.00 EXP ADMVO REV 004/2017 REVERSION SUPERF NVO XALAPA		1
		3,000,000.00 EXP ADMVO REV 005/2017 REVERSION SUPERF NVO XALAPA		2
		3,000,000.00 EXP ADMVO REV 001/2019 REVERSION SUPERF NVO XALAPA		3
		3,000,000.00 EXP ADMVO REV 002/2019 REVERSION SUPERF NVO XALAPA		4
		3,000,000.00 EXP ADMVO REV 003/2019 REVERSION SUPERF NVO XALAPA		5
		3,000,000.00 EXP ADMVO REV 004/2019 REVERSION SUPERF NVO XALAPA		6
		1,739,405.62 EXP ADMVO RESC CONTR OP 001/2020 RESCISIÓN CONTR OBRA PÚBL DIV MI		7
		1.00 ADMVO INT INV /GJ/SC/RESC-002/2020 RESCISIÓN CONTR C-V F 289 L BARRII		8
		1.00 ADMVO INT C/IMC/002/20		9
7411-0005-0003	CONT. ADMIVO. INDEMNIZACIONES	19,739,407.62	09 JUICIOS ADMINISTRATIVOS	

CUARTO INFORME TRIMESTRAL DEL GASTO PÚBLICO 2023
GOBIERNO DEL ESTADO DE VERACRUZ DE IGNACIO DE LA LLAVE
INSTITUTO VERACRUZANO DE LA VIVIENDA
Informe Sobre Pasivos Contingentes
al 31 de diciembre de 2023
 (Cifras en Pesos)

No. DE CUENTA	CONCEPTO	IMPORTE	JUSTIFICACIÓN	Cant
7421-0005-0003	CONT. ADMIVO. INDEMINIZACIONES	-19,739,407.62	09 JUICIOS ADMINISTRATIVOS	
7411-0006-0001	VARIOS JUICIOS DE AMPARO			
			1.00 J.A. 31/2018 ESCR VIV Y SERV HUITZILAPAN	1
			1.00 J.A. 275/2018 (A. 96/2018) ESCR VIV Y SERV HUITZILAPAN	2
			1.00 J.A. 371/2020-V-A RECLAM DECRETO AREA PROTEG Z CONURB XAL	3
			1.00 J.A.D. 52/2021 RECLAM SENTENCIA EXP AGRAR 222/07 Y ACUM	4
			1.00 J.A.D. 53/2021 RECLAM SENTENCIA EXP AGRAR 222/07 Y ACUM	5
			1.00 J.A.D. 51/2021 RECLAM SENTENCIA EXP AGRAR 222/07 Y ACUM	6
			1.00 J.A.D. 50/2021 RECLAM SENTENCIA EXP AGRAR 222/07 Y ACUM	7
			1.00 J.A.D. 49/2021 RECLAM SENTENCIA EXP AGRAR 222/07 Y ACUM	8
			1.00 J.A. 199/2021-IV RECLAM AC INV/01/21 ASIG BI A SEGOB EDIF FORENSE	9
			1.00 J.A. 104 Y 97/2021	10
			1.00 J.A. 509/2011 RECL ACDO SEGOB EDIF U INTEG SERV MÉD FOREN Y PANT	11
			1.00 J.A. 701/2021 RECL OMIÓN RESOL EXP 003/2018-REVERS	12
			1.00 J.A. 912/2021	13
			1.00 J.A. 84/2022	14
			1.00 J.A. 72/2022-II	15
			1.00 J.A. 1139-2021-V	16
			1.00 J.A. 265/2022-V	17
			1.00 J.A. 456/2022	18
			1.00 J.A. 585/2022-III	19
			1.00 J.A. 894/2022	20
			1.00 J.A. 991/2021-VIII	21
			1.00 J.A. 941/2022 OF. GRCSBI/SBS/1721/2022	22
			1.00 J.A 504/2023-M-DOS-C	23
7411-0006-0001	VARIOS JUICIOS DE AMPARO	23.00	23 JUICIOS DE AMPARO	
7421-0006-0001	VARIOS JUICIOS DE AMPARO	-23.00	23 JUICIOS DE AMPARO	
7411-0007-0001	VARIOS JUICIOS PENALES			
			1.00 INV. MIN. 2085/2008 (117E/2011) PASO DEL PIS DESPOJO	1
			1.00 INV. MIN. 353E/2011 (620/2009) DUPORT OSTIÓN DESPOJO	2
			1.00 INV. MIN. 163E/2009 (FESP/447/2010) TOMA INST. 22 TRAB.	3
			1.00 INV. MIN. 812/2009 DUPORT OSTIÓN DESPOJO	4
			1.00 INV. MIN. 724/2008 Q.R. RESP. VILLA RICA	5
			1.00 INV. MIN. 161/2009/MED Q.R. RESP. INV. CASAS FONHAPO	6
			1.00 INV. MIN. 718/2009 (120E/2011) MATA COCUITE DESPOJO	7
			1.00 INV. MIN. 320/2008 Q.R. RESP. EL LIMONCITO	8
			1.00 INV. MIN. COATI/166/2012 (813/2009) Q.R.RPBLE. INVASIÓN ST ISABEL III	9
			1.00 INV. MIN. 126/2009/5A/XAL-02 EL ROBLE	10
			1.00 INV. MIN. 375/2012/MEDE-07 Q.R. RESP. FONDEN JAMAPA 18 VIV.	11
			1.00 INV. MIN. COATS/279/2013 Q.R.RPBLE. INVAS. LOM. BARRILLAS	12
			1.00 CARP. DE INVEST. UIP/D-XI/5A/042/2013 Q.R.RPBLE-INV. TRONCONAL	13
			1.00 PROC PEN 57/2016 ANTES I.M. COAT4/0605/2014 INVAS.ALMIENDROS DESPC	14

CUARTO INFORME TRIMESTRAL DEL GASTO PÚBLICO 2023
GOBIERNO DEL ESTADO DE VERACRUZ DE IGNACIO DE LA LLAVE
INSTITUTO VERACRUZANO DE LA VIVIENDA
Informe Sobre Pasivos Contingentes
al 31 de diciembre de 2023
(Cifras en Pesos)

No. DE CUENTA	CONCEPTO	IMPORTE	JUSTIFICACIÓN	Cant
		1.00	CARP. DE INVEST. UIPJ/DXI/6a/0204/2015 Q.R.RPBLE. INV. ARCO S.	15
		1.00	INV. MIN. 1804/2010 Q.R.RPBLE. INVASIÓN EL CASTILLO	16
		1.00	INV. MIN. FESP/300/2012 REVEL. SECRETO	17
		1.00	INV. MIN. 1020/2014 INVIVIENDA VS SERGIO A. TREJO NAV. INVASIÓN LA ESP	18
		1.00	INV. MIN. 1021/2014-4-M-VII FALSEDAD DECLAR.	19
		1.00	CARP. INV. UIPJ/DXVII/8a/0287/2016 DESPOJO V. TARIM.	20
		1.00	CARP. INV. (UIPJ/DXI/1544/2016 FALSIF. DOCTOS. Y DESPOJO	21
		1.00	INV. MIN. 945/2014 (CARPETA INVEST.) DESPOJO INVASIÓN EL COYOL	22
		1.00	CARP. DE INVEST. 2192/2016 FALSIFIC. DOCTOS.	23
		1.00	CARP. INVEST. 2828/2016 QRR DESPOJO R. ALEGRE	24
		1.00	INV. MIN. 384/2015-M-VII DAÑOS ABUSO DE AUT	25
		1.00	CARP INV FIM/6a./2221/2017 QR RPBLE DESPOJO DPTO VCAAS	26
		1.00	CARP INV FGE/FIM/372/2017QR RPBLE INVAS FR MARIANO MINATITLÁN	27
		1.00	CARP INV UAT/DXI/11*794/2018 QR RPBLE DAÑOS Y AMENAZAS	28
		1.00	CARP INV UIPJ/026/2015 DESPOJO LT ZIPOR	29
		1.00	CARP INV UIPJ/DXXI/F2*707/2018 QR RPBL DESPOJO ROBO ARENA EL TESOR	30
		1.00	CARP INV UAT/DXVII/4a/2300/2018 DESPOJO Y DAÑOS VERG TARIM	31
		1.00	CARP INV UIPJ/DXI/FIS7*368/2016 QR RPBL DESPOJO FR TERR RT N XALAPA	32
		1.00	CARP INV UIPJ/DXI/F13/3477/2016 DESPOJO VIV LA LOMA XAL	33
		1.00	CARP INV UAT/D-XI/876/2018-6* QR RPBL DESPOJO FR TERR RT N XAL	34
		1.00	CARP INV UIPJ/CXI/F-7*/5230/2018 FRAUDE	35
		1.00	PROC PEN 234/2019 DESPOJO LTS TRONCONAL	36
		1.00	CARP INV 4705/2021 QRR DELITOS ARTS 216-A258, 279, 283B Y 283TRI	37
		1.00	CARP INV S/N QR RPBLE DENUNCIA POPULAR DAÑO BIODIVERSIDAD	38
		1.00	CARP INV AP/PGR/VER/XAL/I/318/2014 AGENCIA MIN PUBLI DE LA FED	39
		1.00	CARP INV PZR/VII/F4/969/2022	40
		1.00	CARP INV XAL/DXI/F3/5431/2023	41
7411-0007-0001	VARIOS JUICIOS PENALES	41.00	41 INVESTIGACIONES MINISTERIALES	
7421-0007-0001	VARIOS JUICIOS PENALES	-41.00	41 INVESTIGACIONES MINISTERIALES	
SUMA PASIVOS CONTINGENTES		642,082,357.82		
SUMA CONTINGENCIA DE PASIVO		-642,082,357.82		

Bajo protesta de decir verdad declaramos que los Estados Financieros y sus Notas son razonablemente correctos y son responsabilidad del emisor.

Elaboró
L.C.P. GUILLERMO MARCHO MATÍAS
SUBGERENTE DE RECURSOS FINANCIEROS

Verificó
L.C. RUBISEL YEZAQUEZ CASTILLO
GERENTE DE ADMINISTRACIÓN Y FINANZAS

Autorizó
L.E. HAZEL FLORES CASTRO
GERENTE GENERAL

GOBIERNO DEL ESTADO DE VERACRUZ DE IGNACIO DE LA LLAVE

INSTITUTO VERACRUZANO DE LA VIVIENDA

NOTAS A LOS ESTADOS FINANCIEROS

AL 31 DE DICIEMBRE DE 2023

En cumplimiento a lo dispuesto por los artículos 46 y 49 de la Ley General de Contabilidad Gubernamental referente a la obligación de homologar y presentar los Estados Financieros y sus Notas, a continuación, se presenta la integración y descripción por rubros, considerando los postulados de revelación suficiente e importancia relativa, así como eventos especiales que se presenten durante el ejercicio.

NOTAS DE DESGLOSE

• **NOTAS AL ESTADO DE SITUACIÓN FINANCIERA**

El Estado de Situación Financiera muestra la situación del Instituto al cierre del mes. En cumplimiento de la Ley General de Contabilidad Gubernamental, se presenta el saldo a nivel cuenta, del mismo periodo en el ejercicio inmediato anterior, a fin de dotar de mejores elementos de análisis. Entre lo más relevante a esta fecha se comentan las siguientes partidas:

ACTIVO

EFFECTIVO Y EQUIVALENTES

Bancos (1-1-1-3-0000-0000)

El Instituto tiene contratadas cuentas bancarias distribuidas en las siguientes instituciones: Bancomer, Banamex, Scotiabank, HSBC, Santander y Banorte.

Bancos	Ejercicio 2022	Ejercicio 2023
No. Cuentas Bancarias Activas	26	21
Saldo	20,623,892.61	43,151,728.65

DERECHOS A RECIBIR EFECTIVO Y EQUIVALENTES

Cuentas por cobrar a corto plazo (1-1-2-2-0000-0000)

El saldo de la cuenta a la fecha de corte, se integra por los siguientes conceptos:



NO. CUENTA	NOMBRE DE LA CUENTA	SALDO EJERCICIO 2022	SALDO EJERCICIO 2023	CONCEPTO
1-1-2-2-0006-0004	SEFIPLAN ESTIMACIONES CONTRATISTAS	19,800,620.00	19,800,620.00	ESTIMACIONES A CONTRATISTAS PENDIENTE DE PAGO POR LA SEFIPLAN. Anexo 1
1-1-2-2-0006-0005	SEFIPLAN OTRAS DEUDAS	25,380,809.60	10,355,340.00	CONVENIO DE PAGO POR CANCELACIÓN COMPRA-VENTA LOTE COLLADO Y BOTICARIA BOCA DEL RIO. Anexo 1
1-1-2-2-0006-0006	SEFIPLAN CONCENTRACIÓN OVH	0.00	1,490,657.21	EN TRANSITO POR CONCENTRACIÓN DE INGRESOS PROPIOS A LA OVH. Anexo 1
TOTAL		45,181,429.60	31,646,617.21	

Deudores diversos por cobrar a corto plazo (1-1-2-3-0000-0000)

Nombre de la Cuenta	Saldo Ejercicio 2022	Saldo Ejercicio 2023	Concepto
Suj. Comp. Gasto Corriente	0.00	0.00	Por comisiones oficiales en el ejercicio actual.
Funcionarios y Empleados	0.00	0.00	Anticipos de sueldos y salario, a recuperar en el ejercicio.
Deudores Diversos Varios	86,657.47	50,292.45	Préstamo Carvajal Garcés 4,500.00; SC Julio Méndez 5,616.42; Subs CONAVI López Silva Ma. De Jesus 40,176.03 y
Total Deudores Diversos	86,657.47	50,292.45	

Anticipo a contratistas (1-1-3-4-0001-0001)

El saldo de esta cuenta corresponde a los recursos proporcionados a contratistas conforme a normatividad, derivados de las obligaciones pactadas en diversos contratos de obras. **Anexo 2**

Anticipo a Contratistas		
	Saldo Ejercicio 2022	Saldo Ejercicio 2023
No. Contratos	63	69
Saldo	224,546,688.14	226,384,850.54



2



Asimismo, se cuenta con anticipos provenientes de ejercicios anteriores que se encuentran en proceso de cancelación ante la Secretaría de Finanzas y Planeación y/o se encuentra en trámite de terminación anticipada de contratos, cuya reclasificación se realizará al momento de que la Secretaría de Finanzas y Planeación ratifique que no fueron pagadas estas cuentas por liquidar.

Anticipos a Proveedores y Contratistas Sujetos a Resolución Judicial (1-1-3-4-0009-0001)

Conciernen a las siguientes demandas promovidas por el Instituto para la recuperación del saldo otorgado como anticipo

NOMBRE	ANTIGÜEDAD	SALDO EJERCICIO 2023
Integradora de la Vivienda, S. A. de C. V.	2000	1,081,329.00
Promociones y Construcciones Veracruzanas, S. A. de C. V.	1999	894,561.09
Adela Alonso Hurtado	2003	6,827.61
Construcciones y Abastecimientos Industriales, S. A. de C. V.	2000	470,000.00
Aguilar Larios Honorato	2000	669,434.82
CONSTRUCTORA JADEN S.A. DE C.V.	2011	9,072,000.00
González Montano Construcciones, S. A. de C. V.	2001	236,556.02
Ficas Construcciones S.A.	2006-2011	8,667,212.50
Elehnsa SA de CV	2019	1,739,405.62
Mexicana de Servicios para la Vivienda	2011	16,320,000.00
TOTAL		39,157,326.66

BIENES DISPONIBLES PARA SU TRANSFORMACIÓN O CONSUMO (INVENTARIOS)

Almacén (1-1-5-0-0000-0000)

El saldo de la cuenta corresponde al valor de los artículos ubicados en el almacén de materiales y útiles de oficina, materiales y útiles de impresión y reproducción, materiales y útiles para el procesamiento en equipos y bienes informáticos y es valuado mediante el Sistema Primeras Entradas, Primeras Salidas (P.E.P.S), dada la naturaleza y caducidad de los materiales adquiridos.

Almacén	
Saldo Ejercicio 2022	Saldo Ejercicio 2023
\$1,131,806.55	\$ 1,746,129.37

Concepto y Antigüedad	Importe
Materiales de Administración, Emisión	1,006,447.94
Materiales de Administración y Emisión 2020	18,009.43
Materiales de Administración y Emisión 2021	86,517.62
Materiales de Administración y Emisión 2022	61,956.60
Herramientas, Refacciones y Accesorios	192,502.28
Herramientas, Refacciones y Accesorios 2022	234,839.06
Combustible efecticard	145,856.44
Saldo	1,746,129.37

INVERSIONES FINANCIERAS

Inversiones a largo plazo (1-2-1-1-0000-0000)

De conformidad con el artículo 32 de la Ley de Contabilidad Gubernamental los entes públicos deberán registrar en una cuenta de activo, los fideicomisos sin estructura orgánica y contratos análogos sobre los que tenga derecho o de los que emane una obligación. El saldo de esta cuenta es:

Inversión Otros derechos a recibir (Fideicomisos)	
Saldo Ejercicio 2022	Saldo Ejercicio 2023
\$33,887,151.47	\$33,887,151.47

El cual se integra principalmente por los siguientes fideicomisos:

- Fideicomiso Traslativo de Dominio realizado con la persona moral denominada Grupo Constructor del Golfo de fecha 21 de marzo de 2000, según instrumento público número cuatro mil ochocientos diez con la finalidad de edificar 163 viviendas en Santa Isabel IV en la Ciudad de Coatzacoalcos, Veracruz, por la cantidad de \$3,033,143.50. En proceso de extinción.
- Fideicomiso de Desarrollo de Vivienda número F/55204 (FIDEVI) en el fraccionamiento Villa Rica de la Ciudad de Veracruz, Fideicomiso Irrevocable de Administración y Traslativo de Dominio para la edificación de 780 casas habitación en el fraccionamiento "Villa Rica" constituido mediante la escritura pública número treinta y cinco mil doscientos catorce de fecha 19 de enero del año 2000 por un importe de \$ 8'337,349.40.
- Actualmente se encuentra en litigio mercantil no. J.O.M. 182/2009 y acum 74/2011 contra la empresa PLANARQ VIV. VS INVIVIENDA por un monto de 370MDP
- Fideicomiso No. 050094-7 sostenido con la empresa Geo Veracruz, S.A. de C.V. para la edificación de 8,179 acciones de vivienda en la Reserva Duport Ostión según escritura 5720, mediante escritura 19,671 Cláusulas Segunda Incisos A y B y Tercera de dicha



4



escritura, que a la letra dice "...las partes convienen extinguir parcialmente el fideicomiso por lo que hace al patrimonio revertido". Invivienda recupera la propiedad de los polígonos Dos C y Dos D por un total de superficie de 99,380.79 m2 y los 80,941.87 m2 restantes siguen fideicomitidos. Misma situación existe con la escritura 27,722 de fecha 31 de octubre de 2016, en la que se formaliza la reversión parcial respecto a las manzanas 2A, 2B y 17 por una superficie de 226,297.49 m2. En el mes de abril de 2018 se realiza el ajuste al monto fideicomitado, por la reversión de dichos inmuebles.

- Fideicomiso No.254-9 sostenido con la empresa Construplaneación S.A. de C.V., para la construcción de un conjunto habitacional, así como de un sector comercial y turístico, según escritura N.1160, extinto, en proceso de aclaración.

Otros derechos a recibir efectivo a largo plazo (1-2-2-9-0000-0000)

El saldo representa la cartera por recuperar de las operaciones derivadas de los diversos contratos de crédito, correspondiente a los Programas de Venta de Lotes, de Autoconstrucción y de Mejoramiento de Vivienda, que el Instituto ha efectuado con el público en general. Al corte presenta un saldo de:

Otros Derechos a Recibir Efectivo	
Saldo	Saldo
Ejercicio 2022	Ejercicio 2023
\$ 151,789,375.22	\$152,140,401.35

BIENES MUEBLES, INMUEBLES E INTANGIBLES (1230-0000-0000)

TERRENOS PARA USOS MÚLTIPLES (1-2-3-1-1581-0001)

La partida se integra por 240 MDP derivada de la adquisición del polígono identificado como una fracción de la Manzana 8, con superficie de 10 Has con colindancia con la Av. Universidad de la Reserva Territorial "Dupont Ostión" en el Municipio de Coatzacoalcos, Ver. Como finiquito de las obligaciones pecuniarias de la persona moral denominada "Parque Tecnológico Puerto México S.A. de C.V. y la extinción del contrato de Fideicomiso identificado con el número F/401220-9 en el que el Instituto comparece como Fideicomitante-Fideicomisario "A".

Así como por la adquisición en el mes de noviembre de 2016 de 3 Unidades Básicas de Vivienda en el fraccionamiento Crucero Brillante en Córdoba, Veracruz por un monto de adquisición de \$707,712.00.

- **ADQUISICIÓN DE EDIFICIOS Y LOCALES (1-2-3-3-1583-0001)**

La partida edificios y locales presenta un saldo de **\$5,297,352.00** que se integra por el Edificio en el que se ubican las Oficinas de la Delegación Coatzacoalcos antes la empresa Dupont Ostión S.A. de C.V., teniendo un costo histórico de \$1,260,219.60 y una reevaluación

de \$1,154,600.19 sumando así la cantidad de \$ 2,414,819.79; y dos inmuebles ubicados en el fraccionamiento Santa Isabel III, de los cuales el primero se ubica en la avenida de las gaviotas número 50 lote 14 manzana 12 por un importe de \$ 153,851.30 y el segundo se ubica en la avenida de las gaviotas número 52 lote 15 manzana 12 por un importe de \$158,680.91 y el edificio situado en Miguel Palacios 4 de la Ciudad de Xalapa Veracruz , con una superficie de 354 m2 , escritura número 51 y un valor de \$2,570,000.00. Así como 32 departamentos del fraccionamiento Villas centroamericanas.

- **EDIFICACIÓN HABITACIONAL EN PROCESO (1-2-3-5-1611-0000)**

Asignaciones destinadas a obras para vivienda, ya sean unifamiliares o Multifamiliares. Incluye construcción nueva, ampliación, remodelación, Mantenimiento o reparación integral de las construcciones, así como los gastos en estudios de pre-inversión y preparación del proyecto. El importe acumulado a la fecha de corte se integra por las obras relacionadas en **anexo 3**.

Edificación Habitacional	
Ejercicio 2022	Ejercicio 2023
\$348,766,153.70	\$352,388,671.05

- **DIVISION DE TERRENOS Y CONSTRUCCIONES (1-2-3-5-4614-0000)**

Asignaciones destinadas a la división de terrenos y construcción de obras de urbanización en lotes, construcción de obras integrales para la dotación de servicios, tales como: guarniciones, banquetas, redes de energía, agua potable y alcantarillado. Incluye construcción nueva, ampliación, remodelación, mantenimiento o reparación integral de las construcciones y los gastos en estudios de pre inversión y preparación del proyecto. La integración del importe acumulado a la fecha de corte se puede observar en el **anexo 3**:

División de Terrenos y Construcciones	
Saldo	Saldo
Ejercicio 2022	Ejercicio 2023
\$ 7,441,402.68	4,933,816.71

- **OTROS BIENES INMUEBLES (1-2-3-9-1589-0000)**

Adquisición de terrenos que se destinarán a la resolución del problema de la falta de vivienda, como se muestra en el **anexo 4**

OTROS BIENES INMUEBLES	
Saldo	Saldo
Ejercicio 2022	Ejercicio 2023
\$3,646,381,602.81	3,640,852,789.99

Bienes Muebles. (1-2-4-0-0000-0000)

Los bienes muebles que se especifican en esta partida se registraron a su valor de adquisición o histórico. Así mismo existen bienes muebles que proporcionó la Secretaría de Finanzas y Planeación y los bienes muebles incorporados de la empresa liquidada Duport Ostión S.A. de C.V.

El saldo se encuentra integrado de la siguiente manera:

NOMBRE DE LA CUENTA	SALDO EJERCICIO 2022	SALDO EJERCICIO 2023
Mobiliario y Equipo de Oficina y Estantería	1,493,834.09	1,612,606.49
Muebles Excepto de Oficina y Estantería	0.00	0.00
Equipo de Cómputo y Tecnología	6,205,901.25	6,205,901.25
Otros Mobiliarios y Equipos de Administración	183,396.75	183,396.73
Mobiliario y Equipo Educativo Recreativo	95,405.50	95,405.50
Vehículos Para Operación y Servicios Públicos	6,769,958.00	6,769,958.00
Sistemas de Aire Acondicionado	650,833.95	650,833.95
Equipo y Aparatos de Telecomunicaciones	142,333.68	142,333.68
Equipo Eléctrico y Electrónico	192,777.20	192,777.20
Equipo de Medición	749,590.59	749,590.59
Herramientas y Maquinas -Herramientas	6,356.80	6,356.80
Otros Bienes Muebles	0.00	16,233.04
TOTAL	16,490,387.79	16,625,393.23

ESTIMACIONES Y DETERIOROS

A partir del ejercicio 2017 se procedió a registrar la depreciación o amortización de los bienes adquiridos conforme lo establecen los lineamientos y vida útil que al respecto ha emitido la CONAC.

Activo diferido (1-2-7-0-0000-0000)

Corresponde a fianza derivada del juicio de amparo indirecto N.3177/2012 depositada en el juzgado segundo de Distrito, por un importe global de \$9,000.


7


PASIVO

Pasivo circulante (2-1-1-0-0000-0000)

Corresponde al importe de las obligaciones a corto plazo contraídas por el Instituto por Bienes y Servicios pendientes de pago que serán cubiertos en el corto plazo, 90 a 365 días, con excepción de la partida de acreedores que corresponde a los pagos recibidos de beneficiarios de diversos programas como enganches, ahorro previo, que se encuentran en proceso de contratación, etc. del cual nos encontramos en proceso de depuración permanente.

Pasivo Corto Plazo	
Saldo Ejercicio 2022	Saldo Ejercicio 2023
\$ 12,811,595.04	11,178,320.68

Pasivo no circulante (2-2-0-0-0000-0000)

El saldo de esta cuenta corresponde a pasivos de ejercicios anteriores debidamente provisionados, que serán cubiertos a mediano y largo plazo integrados en el anexo 6.

Pasivo Ejercicios Anteriores Obra Pública	
Saldo Ejercicio 2022	Saldo Ejercicio 2023
\$27,846.11	\$27,846.11

• **NOTAS AL ESTADO DE ACTIVIDADES**

Se presenta en forma resumida el resultado de las operaciones del Instituto en el periodo. Entre las operaciones más importantes se mencionan las siguientes:

INGRESOS Y OTROS BENEFICIOS

En cumplimiento del artículo 189 del Código Financiero del Estado de Veracruz de Ignacio de la Llave, la Secretaría de Finanzas y Planeación comunicó mediante oficios circular no. SFP/002/202 de fecha 02 de Enero de 2023, el Presupuesto de Egresos para el ejercicio fiscal 2023, autorizado por el H. Congreso del Estado, publicado en Gaceta Oficial No Ext 518 del 29 de Diciembre de 2022 en el cual se publica el Decreto Número 461 de Presupuesto de Egresos del Gobierno del Estado de Veracruz para el ejercicio fiscal 2023.

**Presupuesto de Egresos Autorizado, Ejercicio 2023
Financiado con Recursos Estatales (SEFIPLAN) y Propios**
(Cifras en pesos)

PROGRAMA PRESUPUESTARIO	CAPITULO	IMPORTE AUTORIZADO (PESOS)
IEF140Y Promoción e impulso de acciones de Desarrollo Social	1000 Servicios Personales	\$ 45,933,437.00
	3000 Servicios Generales	\$ 7,122,805.00
	2000 Materiales y Suministros	\$2,995,120.00
	4000 Subsidios	\$5,438,310.00
	5000 Bienes Muebles	\$ 116,882.00
IAE470Y Igualdad de Género	2000 Materiales y Suministros	\$50,000.00
	3000 Servicios Generales	\$40,000.00
BBE471Y Acceso a la Información Pública	2000 Materiales y Suministros	\$10,000.00
	3000 Servicios Generales	\$20,000.00
AEK152S Vivienda Digna	6000 Inversión Pública	\$100,000,000.00
	Total Autorizado	\$162,287,448.00

En el siguiente cuadro se presentan, los diversos ingresos que percibe el Instituto, ya sea por concepto de venta de lotes propiedad del Instituto, Ministraciones del gobierno Estatal, Federal, así como productos financieros por la estadia de recursos propios en cuentas bancarias así como intereses de inversiones

INGRESOS Y OTROS BENEFICIOS	
Concepto	Importe
Ingresos de Gestion	36,376,270.98
Subsidio Estatal	166,379,887.76
Subsidio Federal	105,561,865.90
Ingresos Financieros	2,764,038.59
Otros Ingresos	11,627,123.90
TOTAL INGRESOS Y BENEFICIOS	322,709,187.13

CONVENIO OVH

En cumplimiento del Decreto por el que se concentran los fondos de los Organismos Públicos Descentralizados en la Secretaría de Finanzas y Planeación del Estado de Veracruz y las Reglas de Carácter General para la Concentración de los Fondos de los Organismos Descentralizados de la Administración Pública del Estado, con fecha 26 de septiembre de 2017 se firmó el Convenio por el que establece el procedimiento operativo para la concentración de los fondos y pagos de los organismos públicos descentralizados entre el Invienda y la Secretaría de Finanzas y Planeación. Derivado de ello, a partir de 2018 se han transferido a dicha dependencia todos los ingresos que por servicios a la vivienda y otros ingresos recibe este Instituto como recursos propios.

• **NOTAS AL ESTADO DE VARIACIÓN EN LA HACIENDA PÚBLICA**

Al inicio del ejercicio fiscal el patrimonio del Instituto es de \$4, 516, 319,566.49 el cual alcanza un avance al cierre del mes de **\$4,523,416,159.30**

Resultado de ejercicios anteriores (3-2-2-1-0001-0001)

Representa el monto correspondiente de resultados de la gestión acumulados provenientes de ejercicios anteriores. Y refleja movimientos, derivado de las constantes acciones de depuración que se realizan, así como del consumo de almacén de adquisiciones con una antigüedad mayor a un año. El saldo a la fecha es **-\$ 560,192,684.94**

Cambios en políticas contables (3-2-5-1-0001 0001)

Corresponde a la reclasificación del saldo de la cuenta de patrimonio ejercicios anteriores reflejada al 31 de diciembre de 2010, a la cuenta de Cambios en Políticas Contables, con la finalidad de reflejar adecuadamente el saldo de cada una de ellas

CUENTAS POR COBRAR A ENTIDADES (ESTIMACIONES)	19,800,620.00
ANTICIPOS CONTRATISTAS RESOLUCION JUDICIAL	12,025,921.04
CUENTAS POR COBRAR (VENTA DE LOTES)	121,474,131.37
EDIFICIOS NO RESIDENCIALES	4,142,751.81
EDIFICIOS NO RESIDENCIALES (DEPRECIACION)	-
RESERVAS TERRITORIALES URBANAS	413,502,914.83
RECLASIFICACION DE DEPOSITOS	138,450.00
T O T A L E S	620,852,752.06

• **NOTAS AL ESTADO DE FLUJO DE EFECTIVO**

El análisis de los saldos inicial y final que figuran en el Estado de Flujo de Efectivo, refleja el efectivo y equivalentes con que cuenta este Instituto, para sufragar los gastos inherentes a la operación y administración de este ente.

Efectivo y equivalentes

El análisis de los saldos inicial y final que figuran en la última parte del Estado de Flujo de Efectivo en la cuenta de efectivo equivalentes

Conciliación de los flujos de Efectivo netos de las actividades de Operación y la cuenta Ahorro/Desahorro antes de rubros extraordinarios

	Ejercicio 2022	Ejercicio 2023
Ahorro/Desahorro antes de rubros Extraordinarios	97,732,055.76	97,799,073.18
Movimientos de partidas que no afectan al efectivo:	\$ -	\$ -
Depreciación	\$ -	\$ -
Amortización	\$ -	\$ -
Incremento en las provisiones	\$ -	\$ -
Incremento en las inversiones producido por revaluación	\$ -	\$ -
Ganancia/pérdida en venta de propiedad, planta y equipo	\$ -	\$ -
Incremento en cuentas por cobras	\$ -	\$ -
Partidas extraordinarias	\$ -	\$ -
Ahorro/Desahorro neto de partidas que no afectan al efectivo		
Otros gastos y perdidas extraordinarias		
Flujos netos de Efectivo por actividades de operación	\$ 97,732,055.76	\$ 97,799,073.18

CONCILIACION ENTRE LOS INGRESOS PRESUPUESTARIOS Y CONTABLES, ASI COMO ENTRE LOS EGRESOS PRESUPUESTARIOS Y LOS GASTOS CONTABLES

INSTITUTO VERACRUZANO DE LA VIVIENDA
Conciliación entre los Ingresos Presupuestarios y Contables
Correspondiente del 1 de Enero al 31 de Diciembre de 2023
(Cifras en pesos)

1. Ingresos Presupuestarios	322,709,187.00
2. Más ingresos contables no presupuestarios	0
Incremento por variación de inventarios	
Disminución del exceso de estimaciones por pérdida o deterioro u obsolescencia	0
Disminución del exceso de provisiones	0
Otros ingresos y beneficios varios	0
Otros ingresos contables no presupuestarios	0
3. Menos ingresos presupuestarios no contables	0
Productos de capital	0
Aprovechamientos de capital	0
Ingresos derivados de financiamientos	0
Otros ingresos presupuestarios no contables	0
4. Ingresos Contables (4 = 1 + 2 - 3)	322,709,187

INSTITUTO VERACRUZANO DE LA VIVIENDA
Conciliación entre los Egresos Presupuestarios y los Gastos Contables
Correspondiente del 1 de Enero al 31 de Diciembre de 2023
(Cifras en pesos)

1. Total de Egresos (presupuestarios)	280,191,703.00
2. Menos egresos presupuestarios no contables	109,253,520
Mobiliario y equipo de administración	0
Mobiliario y equipo educacional y recreativo	
Equipo e instrumental médico y de laboratorio	0
Vehículos y equipo de transporte	0
Equipo de defensa y seguridad	0
Maquinaria, otros equipos y herramientas	
Activos biológicos	0
Bienes Muebles e Inmuebles	
Activos intangibles	0
Obra pública en bienes propios	0
Acciones y participaciones de capital	0
Compra de títulos y valores	0
Inversiones en fideicomisos, mandatos y otros análogos	0
Provisiones para contingencias y otras erogaciones especiales	0
Amortización de la deuda pública	0
Adeudos de ejercicios fiscales anteriores (ADEFAS)	0
Otros Egresos Presupuestales No Contables	109,253,520
3. Más gastos contables no presupuestales	52,137,643
Estimaciones, depreciaciones, deterioros, obsolescencia y amortizaciones	0.00
Provisiones	0
Disminución de inventarios	0
Aumento por insuficiencia de estimaciones por pérdida o deterioro u obsolescencia	0
Aumento por insuficiencia de provisiones	0
Otros gastos	0
Otros Gastos Contables NO Presupuestales	52,137,643
4. Total de Gasto Contable (4 = 1 - 2 + 3)	223,075,826

- **NOTAS DE MEMORIA (CUENTAS DE ORDEN)**

Las cuentas de orden se utilizan para registrar movimientos de valores que no afecten o modifiquen nuestro estado de situación financiera, sin embargo, su incorporación en libros es necesaria con fines de recordatorio contable, de control y en general sobre los aspectos administrativos, o bien para consignar sus derechos o responsabilidades contingentes que puedan o no presentarse en el futuro.

Juicios en proceso 7-4-1-0-0000 0000

Al cierre del ejercicio, la Gerencia Jurídica reporta los siguientes procesos legales pasivos contingentes:

Materia	Juicios En Proceso			
	2022		2023	
	No. Litigios	Importe	No. Litigios	Importe
Laboral	12	\$ 28,655,539.49	13	\$ 27,528,544.69
Civil	70	\$ 301,314,900.00	74	\$ 207,818,330.60
Mercantil	2	\$ 370,000,000.00	2	\$ 370,000,001.00
Indemnizaciones	15	\$36,735,415.53	17	\$ 36,735,417.53
Amparo*	21	\$21.00	23	\$23.00
Penales*	40	\$40.00	41	\$41.00

***Valor representativo**

- **NOTAS DE GESTION ADMINISTRATIVA**

- Introducción

El Instituto Veracruzano de la Vivienda (INVIVIENDA), es una Institución sin fines de lucro, creada el día 13 de abril de 2011, mediante Ley 241 de Desarrollo Urbano, Ordenamiento Territorial y Vivienda del Estado de Veracruz de Ignacio de la Llave, publicado en la Gaceta Oficial del Estado de Veracruz, definiéndolo en el artículo 6 como un Organismo Público Descentralizado, (D) con personalidad jurídica y patrimonio propios, sectorizado en la Secretaría de Desarrollo Social (05) y adherido a las disposiciones que señala la misma Ley y a la Legislación vigente aplicable.

- Panorama Económico y Financiero

El Instituto Veracruzano de la Vivienda es un Ente Público descentralizado que opera financieramente con Recursos Propios, Subsidio Estatal y Recursos Federales Directos o de Fideicomisos y otros.

- Autorización e historia

Al Instituto Veracruzano de la Vivienda le antecede el Instituto para el Desarrollo Urbano y la Vivienda (Indeco-Veracruz), el cual fue creado para la satisfacción de necesidades en materia de vivienda de interés social en el Estado. El mencionado Instituto, fue suprimido por la Ley número 58, del 24 de enero de 1987, publicada en la Gaceta Oficial del Gobierno del Estado, con fecha 26 de febrero del mismo año, y por esa misma ley, en su sustitución, se creó el Instituto Veracruzano de la Vivienda (INVERVI), mismo que se subrogó en todos los derechos y obligaciones del primero.

El INVERVI, fue suprimido por Ley número 26 de Desarrollo Regional y Urbano del Estado de Veracruz de Ignacio de la Llave, de 17 de abril de 1999, publicada en la Gaceta Oficial del Gobierno del Estado, con fecha 17 de abril del mismo año y por esa misma Ley, en su sustitución, se creó el Instituto Veracruzano de Fomento al Desarrollo Regional (IDERE), mismo que se subrogó en todos los derechos y obligaciones del segundo.



El IDERE, fue suprimido por el Decreto Número 846 que reforma, adiciona y deroga diversos artículos de la Ley número 26 de Desarrollo Regional y Urbano del Estado de Veracruz de Ignacio de la Llave, de 24 de enero del año 2007, publicado en la Gaceta Oficial del Gobierno del Estado, con fecha 26 de enero del año 2007, por ese acuerdo, en su sustitución, se creó el Instituto Veracruzano de Desarrollo Urbano Regional y Vivienda (INVIVIENDA), mismo que se subrogó en todos los derechos y obligaciones del último.

El 13 de Abril de 2011 se publica en la Gaceta Oficial del Estado la Ley Número 241 de Desarrollo Urbano, Ordenamiento Territorial y Vivienda para el Estado de Veracruz, la cual deroga la Ley de Desarrollo Urbano Regional y Vivienda a excepción de lo dispuesto en el artículo 5 por el que se crea el Instituto Veracruzano de Desarrollo Urbano Regional y Vivienda (INVIVIENDA), el cual a partir de la entrada en vigor de la Ley Número 241 de Desarrollo Urbano, Ordenamiento Territorial y Vivienda para el Estado de Veracruz cambia su denominación por la de INSTITUTO VERACRUZANO DE LA VIVIENDA, denominación que tenía en 1987, así mismo con la entrada en vigor de esta Ley, se desincorporan los recursos materiales, humanos y financieros relacionados directamente a las materias de planeación del desarrollo urbano, ordenamiento territorial y control de uso de suelo, áreas administrativas que se transfieren a la Secretaría de Desarrollo Social.

En virtud de lo antes expuesto el Instituto Veracruzano de Desarrollo Urbano, Regional y Vivienda (INVIVIENDA) cambia de denominación a la de Instituto Veracruzano de la Vivienda, de acuerdo a lo establecido en la Ley Número 241 de Desarrollo Urbano, Ordenamiento Territorial y Vivienda para el Estado de Veracruz en su Artículo 6 que a la letra dice:

"El Instituto Veracruzano de la Vivienda es un organismo público descentralizado, con personalidad jurídica y patrimonio propios, sectorizado de la Secretaría, que tendrá por objeto promover activamente el desarrollo de la vivienda en el Estado, propiciando las condiciones técnicas legales y financieras adecuadas a través de créditos en materia de vivienda, constituyendo las reservas territoriales suficientes y coordinando los esfuerzos de los diferentes sectores de producción, con el fin de brindar a las familias veracruzanas una Junior oportunidad de contar con una vivienda digna.

Su estructura orgánica contará con un Consejo Directivo, una Gerencia General y las siguientes Gerencias: de Promoción y Desarrollo para la Vivienda; de Crédito a la Vivienda; de Suelo Urbano; de Análisis e Investigación para la Vivienda; de Administración y Finanzas; Jurídica, así como una Contraloría Interna y las unidades técnicas y administrativas que se estimen necesarias para su funcionamiento. Su integración y funciones serán determinadas por el reglamento interior respectivo."



Con fecha 16 de diciembre de 2015, mediante publicación en Gaceta Oficial Num. Ext. 500 se expide el Decreto Número 608 que reforma el párrafo segundo del artículo 6 de la Ley de Desarrollo Urbano, Ordenamiento Territorial y Vivienda para el Estado de Veracruz, en coordinación con la estructura orgánica autorizada en diciembre de 2014.

- Organización y objeto social

El objeto principal del Instituto Veracruzano de la Vivienda es promover activamente el desarrollo de la vivienda en el Estado a través de créditos en materia de vivienda, constituyendo las reservas territoriales suficientes y coordinando los esfuerzos de los diferentes sectores de la producción, con el fin de brindar a las familias veracruzanas la oportunidad de contar con una vivienda digna.

Misión

ATENDER prioritariamente las necesidades de vivienda de los sectores de la población que se encuentren en situación de pobreza, marginación o vulnerabilidad, ofreciendo nuestro servicio con PROFESIONALISMO y CALIDAD para lograr el BIENESTAR SOCIAL; fomentando la construcción, autoconstrucción mejoramiento del parque de vivienda y financiamiento de créditos en materia de vivienda de interés social y popular así como la adquisición y regularización de lotes de uso habitacional, impulsando así, el desarrollo económico a través de la COOPERACIÓN de los sectores público, privado y social en el diseño de alternativas de construcción y financiamiento a la dotación de su infraestructura, equipamiento y servicios públicos.

Visión

Ser un Organismo que se distinga por su COMPROMISO SOCIAL, con una administración de alta PRODUCTIVIDAD, HONESTIDAD, CONFIABILIDAD, EFICIENCIA y EFICACIA en todas sus áreas, generando las condiciones que permitan proporcionar a las y los usuarios un servicio de EXCELENCIA que destaque por su prontitud de respuesta en el marco de sus atribuciones y funciones, y cubrir de una manera rápida y equilibrada las necesidades de vivienda y suelo de interés social y popular, posicionándose como una institución vanguardista en el ámbito Estatal.

Bases de Preparación de los Estados Financieros

Los estados financieros que se acompañan han sido preparados de conformidad con los elementos técnicos y normativos definidos por la Ley General de Contabilidad Gubernamental y demás disposiciones vigentes que de ella emanan.

La información presupuestaria y contable se elaboró conforme a los postulados Básicos de Contabilidad Gubernamental, las normas, criterios y principios técnicos emitidos por el Consejo a través de la Secretaría de Finanzas y Planeación, y demás disposiciones legales, obedeciendo a las mejores prácticas contables.

- Políticas de contabilidad significativas

Las principales políticas contables seguidas por el Organismo, son las siguientes:

Emisión de los *Estados Financieros Básicos*:



Conforme a las necesidades de información financiera básica que requieren las instancias superiores del Organismo y en cumplimiento del artículo 264 y 277 del Código Financiero del Estado de Veracruz, y en seguimiento al oficio DGCG/262/2012 de la Dirección General de Contabilidad Gubernamental de la Secretaría de Finanzas y Planeación

- Posición en moneda extranjera y protección por riesgo cambiario.

En el presente ejercicio, no se contó con activos o pasivos valuados en moneda extranjera.

- Reporte Analítico del Activo

Reglas Específicas del Registro y Valoración del Activo

Almacén.

Su registro se realiza a valor de adquisición; precio de compra, aranceles de importación y otros impuestos (que no sean recuperables), la transportación, el almacenamiento y otros gastos directamente aplicables, (IVA) en aquellos casos que no sea acreditable

Obras del dominio público

Las obras en proceso deben registrarse, invariablemente, en una cuenta contable específica del activo, la cual reflejará su grado de avance en forma objetiva y comprobable (Art. 29 Ley General de Contabilidad)

Base de registro de las operaciones

Los registros contables se realizan con base acumulativa en cumplimiento del artículo 34 de la Ley de Contabilidad Gubernamental. Esta base contable de acumulación total, reconoce las transacciones y acontecimientos cuando ocurren independientemente si se pagó o se recibió efectivo. La base de acumulación proporciona a los usuarios información sobre aspectos tales como los recursos que controla la entidad y el costo de sus operaciones (o costo de proporcionar el servicio).

Los estados correspondientes a los ingresos y gastos públicos presupuestarios se elaboran sobre la base de devengado y, adicionalmente, se presentarán en flujo de efectivo

- Fideicomisos, Mandatos y Análogos.

El instituto forma parte de los siguientes fideicomisos:

- Fideicomiso Traslato de Dominio realizado con la persona moral denominada Grupo Constructor del Golfo de fecha 21 de marzo de 2000, según instrumento público número cuatro mil ochocientos diez con la finalidad de edificar 163 viviendas en Santa Isabel IV en la Ciudad de Coatzacoalcos, Veracruz, por la cantidad de \$3,033,143.50.
- Fideicomiso de Desarrollo de Vivienda número F/55204 (FIDEVI) en el fraccionamiento Villa Rica de la Ciudad de Veracruz, Fideicomiso Irrevocable de Administración y Traslato de Dominio para la edificación de 780 casas habitación en el fraccionamiento "Villa Rica"

constituido mediante la escritura pública número treinta y cinco mil doscientos catorce de fecha 19 de enero del año 2000 por un importe de \$ 8' 337,349.40.

- Fideicomiso realizado con la persona moral denominada Constrec, S. A de C. V. de fecha 29 de octubre de 2002 de acuerdo a la escritura trece mil doscientos veinticinco con la finalidad de edificar casas en el Fraccionamiento Denominado Residencial Las Fuentes en esta Ciudad de Xalapa, Ver. por la cantidad de \$14' 000,000.00.
- Fideicomiso No. 050094-7 sostenido con la empresa Geo Veracruz, S.A. de C.V. para la edificación de 8,179 acciones de vivienda en la Reserva Duport Ostión según escritura 5720.
- Fideicomiso No.254-9 sostenido con la empresa Construplaneación S.A. de C.V., para la construcción de un conjunto habitacional, así como de un sector comercial y turístico, según escritura N.1160.

- Reporte de la Recaudación

Derivado de las atribuciones establecidas en la Ley Número 241 de Desarrollo Urbano, Ordenamiento Territorial y Vivienda para el Estado de Veracruz, y en particular en el artículo 7, fracciones IV, VIII, IX y XXVII el Instituto recibe depósitos bancarios derivados de los siguientes programas:

Nombre del Programa	Concepto del cobro	Tarifa
Venta de Reserva Territorial	Mensualidad por la venta a plazos (incluye intereses, cobro de moratorios y seguro) de lotes de diversas reservas territoriales en el Estado.	Variable, de conformidad con el avalúo del inmueble.
Financiamientos para Mejoramiento de Vivienda y Autoconstrucción	Recuperación de créditos otorgados para el mejoramiento de viviendas o la adquisición de paquete de materiales. (incluye capital, intereses, cobro de moratorios, costo financiero y seguro)	Variable, de acuerdo al monto otorgado.
Fideicomisos para desarrollo de vivienda	Por la aportación de los bienes inmuebles que forman parte del patrimonio del fideicomiso	Variable, de conformidad con los traslados de dominio.

- Información Sobre la Deuda y el Reporte Analítico de la Deuda

Este organismo no reporta deuda pública interna ni externa. Las obligaciones a corto plazo contraídas por el Instituto por Bienes y Servicios pendientes de pago que serán cubiertos en el corto plazo, 90 a 365 días, con excepción de la partida de acreedores que corresponde a los pagos recibidos de beneficiarios de diversos programas como enganches, ahorro previo, que se encuentran en proceso de contratación, etc. En el anexo No. 09 y 10 se integra el saldo los pasivos a corto plazo, señalando fecha de antigüedad y el de acreedores.

- Calificación Otorgada
En el presente ejercicio, esta entidad no fue sujeta a una calificación crediticia.
- Proceso de Mejora



Con el objetivo de promover mejores prácticas en la administración pública, en el ejercicio 2013 se crea el Comité de Ética y se implementa el 24 de octubre de 2014 el Código de Conducta que deben observar los servidores públicos para reforzar la vocación de servicio basada en principios éticos.

Así mismo se implementan y aplican las medidas contenidas en la Guía para el Fortalecimiento del Control Interno en las Dependencias y Entidades de la Administración Pública Estatal emitido por la Dirección General de Control y Evaluación de la Contraloría General del Estado; así como en los Lineamientos Generales que establecen las Políticas del Ejercicio del Presupuesto, Modernización de la Gestión Administrativa y Austeridad del Gasto Público para los Ejercicios Fiscales 2015 y 2016, publicadas con fecha 74 de julio de 2015.

En cumplimiento del Programa Anual de Evaluación 2016, sobre programas financiados con recursos federales y con el fin de mejorar el desempeño de los Programas Presupuestarios y Actividades Institucionales, se realizó de manera interinstitucional el Proyecto de Mejora denominado "Lineamientos para la Programación, Presupuestación, Operación y Evaluación del Fondo para Infraestructura Social Estatal (FISE), en el Estado de Veracruz de Ignacio de la Llave". Esto permitirá organizar en forma representativa las asignaciones de recursos cuya identificación corresponde a la solución de una problemática de carácter público, asegurándonos que un bien o servicio, sea entregado directamente a la población objetivo, claramente identificada y localizada.

- Información por Segmentos
No se reporta información por segmento.
- Eventos Posteriores al Cierre
No se reportan eventos posteriores a la emisión de los estados.
- Partes Relacionadas

No existen partes relacionadas que pudieran ejercer influencia significativa sobre la toma de decisiones financieras y operativas.

- Responsabilidad Sobre la Presentación Razonable de la Información Contable

"Bajo protesta de decir verdad declaramos que los Estados Financieros y sus notas, son razonablemente correctos y son responsabilidad del emisor"

ELABORÓ:

LCP. GUILLERMO NARCISO MATÍAS
SUBGERENTE DE RECURSOS FINANCIEROS

VD. BO.

L.C. RUBISEL VELÁZQUEZ CASTILLO
GERENTE DE ADMINISTRACIÓN Y FINANZAS

VO. BO.

L.E. HAZAEL FLORES CASTRO
GERENTE GENERAL



INSTITUTO VERACRUZANO DE LA VIVIENDA

NOTAS A LOS ESTADOS FINANCIEROS

Al 31 de Diciembre 2023

ANEXO NO. 01

1-1-2-0-0000-0000 DERECHOS A RECIBIR EFECTIVO O EQUIVALENTES

NO. ORDEN	FINANCIAMIENTO	FECHA DEL TRÁMITE	FONDO	PROGRAMA	CONCEPTO	EST.	IMPORTE A PAGAR	
CUENTA: 1-1-2-2-0006-0004 SEFIPLAN ESTIMACIONES A CONTRATISTAS								
CL-45972	105C8080190021.09	02/08/2010	OED 2008	07/0009/09	CEBRIAN SUMINISTROS PARA CONST. S.A. DE	EST-01	538,625.00	
CL-45972	105C8080190021.09	02/08/2010	OED 2008	07/0009/09	CEBRIAN SUMINISTROS PARA CONST. S.A. DE	EST-01	538,625.00	
CL-45972	105C8080190021.09	02/08/2010	OED 2008	07-010-09	CEBRIAN SUMINISTROS PARA CONST. S.A. DE	EST-01	592,488.00	
CL-45973	105C8080190024.09	02/08/2010	FONHAPO 2007	07-010-09	CEBRIAN SUMINISTROS PARA CONST. S.A. DE	EST-01	1,129,375.00	
CL-45973	105C8080190024.09	02/08/2010	FONHAPO 2007	07-010-09	CEBRIAN SUMINISTROS PARA CONST. S.A. DE	EST-01	1,129,375.00	
CL-45973	105C8080190024.09	02/08/2010	FONHAPO 2007	07-010-09	CEBRIAN SUMINISTROS PARA CONST. S.A. DE	EST-01	1,242,313.00	
CL-50955	105C8080190024.09	25/11/2010	FONHAPO 2007	07-010-09	CEBRIAN SUMINISTROS PARA CONST. S.A. DE	EST-02	225,875.00	
CL-50955	105C8080190024.09	25/11/2010	FONHAPO 2007	07-010-09	CEBRIAN SUMINISTROS PARA CONST. S.A. DE	EST-02	282,344.00	
CL-68009	105C8080190024.09	03/12/2013	FONHAPO 2007	07/0009/09	CEBRIAN SUMINISTROS PARA CONST. S.A. DE	EST-02	113,750.00	
CL-68010	105C8080120005.12	03/12/2023	OED 2012	07/0009/09	CEBRIAN SUMINISTROS PARA CONST. S.A. DE	EST-02	54,250.00	
CL-68011	105C8080190024.09	03/12/2023	FONHAPO 2007	07/0009/09	CEBRIAN SUMINISTROS PARA CONST. S.A. DE	EST-03	455,000.00	
CL-68013	105C8080190024.09	03/12/2023	FONHAPO 2007	07/0009/09	CEBRIAN SUMINISTROS PARA CONST. S.A. DE	EST-04	511,875.00	
CL-68014	105C8080120005.12	03/12/2023	OED 2012	07/0009/09	CEBRIAN SUMINISTROS PARA CONST. S.A. DE	EST-04	244,125.00	
CL-68015	105C8080120005.12	03/12/2023	OED 2012	07/0009/09	CEBRIAN SUMINISTROS PARA CONST. S.A. DE	EST-03	217,000.00	
CL-68017	105C8080190024.09	09/12/2013	FONHAPO 2007	07-010-09	CEBRIAN SUMINISTROS PARA CONST. S.A. DE	EST-05	113,750.00	
CL-68017	105C8080190024.09	09/12/2013	FONHAPO 2007	07-010-09	CEBRIAN SUMINISTROS PARA CONST. S.A. DE	EST-05	170,625.00	
CL-68017	105C8080190024.09	09/12/2013	FONHAPO 2007	07-010-09	CEBRIAN SUMINISTROS PARA CONST. S.A. DE	EST-05	796,250.00	
CL-68020	105C8080120005.12	03/12/2013	OED 2012	07-010-09	CEBRIAN SUMINISTROS PARA CONST. S.A. DE	EST-05	54,250.00	
CL-68020	105C8080120005.12	03/12/2013	OED 2012	07-010-09	CEBRIAN SUMINISTROS PARA CONST. S.A. DE	EST-05	379,750.00	
CL-68020	105C8080120005.12	03/12/2013	OED 2012	07-010-09	CEBRIAN SUMINISTROS PARA CONST. S.A. DE	EST-05	81,375.00	
							SUMAS	8,871,020.00
CL-45668	105C8080190025.09	20/07/2010	FONHAPO 2007	07-010-09	FICAS CONSTRUCCIONES S.A. DE C.V.	EST-01	804,375.00	
CL-45671	105C8080190022.09	20/07/2010	OED 2008	07-010-09	FICAS CONSTRUCCIONES S.A. DE C.V.	EST-01	383,625.00	
CL-48053	105C8080190025.09	11/10/2010	FONHAPO 2007	07-010-09	FICAS CONSTRUCCIONES S.A. DE C.V.	EST-02	884,812.00	
CL-48056	105C8080190023.09	11/10/2010	REF. HAC. 2008	07-010-09	FICAS CONSTRUCCIONES S.A. DE C.V.	EST-02	421,987.00	
CL-49699	105C8080190023.09	24/11/2010	REF. HAC. 2008	07-010-09	FICAS CONSTRUCCIONES S.A. DE C.V.	EST-03	1,419,413.00	
CL-49701	105C8080190025.09	24/11/2010	FONHAPO 2007	07-010-09	FICAS CONSTRUCCIONES S.A. DE C.V.	EST-03	2,976,188.00	
CL-49703	105C8080190023.09	24/11/2010	REF. HAC. 2008	07-010-09	FICAS CONSTRUCCIONES S.A. DE C.V.	EST-04	1,304,325.00	
CL-49705	105C8080190025.09	24/11/2010	FONHAPO 2007	07-010-09	FICAS CONSTRUCCIONES S.A. DE C.V.	EST-04	2,734,875.00	
							SUMAS	10,929,600.00
TOTAL FALTA DE PAGO A CONTRATISTAS POR ESTIMACIONES								19,800,620.00
CUENTA: 1-1-2-2-0006-0005 SEFIPLAN OTRAS DEUDAS								
31-10-17	COMPRA-VENTA	31-10-17	ADQ. INMUEBLE	COMPRA-VENTA	CANCELACIÓN EL COLLADO BOCA DEL RIO		10,355,340.00	
INGRESOS PÓR RECUPERAR DE SEFIPLAN								10,355,340.00
CUENTA: 1-1-2-2-0006-0006 SEFIPLAN CONCENTRACIÓN OVH								
29-12-23		29-12-23	ING. PROPIOS	OVH	DIC/23 OVH-SFP INGRESOS PROPIOS Y OTROS		16,730.21	
29-12-23		29-12-23	ING. PROPIOS	OVH	NOV/23 OVH-SFP INGRESOS PROPIOS Y OTROS		1,473,927.00	
INGRESOS PÓR RECUPERAR DE SEFIPLAN								1,490,657.21
DERECHOS A RECIBIR EFECTIVO O EQUIVALENTES								31,646,617.21
							Cont.	31,646,617.21



INSTITUTO VERACRUZANO DE LA VIVIENDA

NOTAS A LOS ESTADOS FINANCIEROS

Al 31 de Diciembre de 2023

ANEXO NO. 02

ANTICIPO A CONTRATISTAS EN BIENES DE DOMINIO PÚBLICO

FONDO	CONTRATISTA	CONTRATOS	ANTICIPOS	
			FECHA	SALDOS
1-1-3-4-0001-0000 ANTICIPOS A CONTRATISTAS OBRAS				
			SUMAS	0.00
1-1-3-4-0001-0002 SEFIPLAN ANTICIPOS Y PAGOS NO MINISTRADOS				
FONHAPO 2006	CONST. SUM. Y REPARACIONES, S.A DE C.V.	FONHAPO 2006 06/0005/09 CONST. POZO ABSOCIÓN	05/02/2010	450,000.00
FONHAPO 2006	FICAS CONSTRUCCIONES S.A. DE C.V.	FONHAPO 2006 06/0008/09 CONST. 32 UBV. XALAPA	25/03/2010	915,719.00
FONHAPO 2006	INMOB. Y CONST. ANDROMEDA, SA CV	FONHAPO 2006 06/0007/09 TRABAJOS REVEST. CALLES	05/02/2010	552,295.00
FONHAPO 2006	MARTINEZ MONTIEL MA. DE LOS ANGELES	FONHAPO 2006 06/0006/09 CONST. PLANTA TRAT.	05/02/2010	250,000.00
OED 2008	CEBRIAN SUMIN. PARA CONST SA DE CV	OED 2008 07/0010/09 CONST. 318 UBV. NORTE	03/11/2009	3,696,750.00
OED 2008	INMOB. Y CONST. ANDROMEDA, SA CV	OED 2008 06/0007/09 TRABAJOS REVEST. CALLES	05/02/2010	118,107.00
OED 2010	FICAS CONSTRUCCIONES S.A. DE C.V.	OED 2010 06/0008/09 CONST. 32 UBV. XALAPA	25/03/2010	400,281.00
OED 2010	INSTITUTO VERACRUZANO DE LA VIVIENDA	OED 2010 CONAVI-INVIVIENDA ESTA ES T CASA	26/11/2010	7,500,000.00
OED 2011	INSTITUTO VERACRUZANO DE LA VIVIENDA	CONVENIO CONAVI-INVIVIENDA HURACAN KARL	28/03/2012	74,151,776.00
REF. HAC. 08	FICAS CONSTRUCCIONES S.A. DE C.V.	REF. HAC. 2008 08/0008/09 CONST. 32 UBV. XALAPA	25/03/2010	604,000.00
REF. HAC. 08	FICAS CONSTRUCCIONES S.A. DE C.V.	REF. HAC. 2008 07/0009/09 CONST. 297 UBV. SUR (ANT)	18/11/2009	5,196,288.00
FISE 2012	INSTITUTO VERACRUZANO DE LA VIVIENDA	GASTOS INDIRECTOS INVIVIENDA GPDV FISE 2013	30/11/2015	68,916.00
FISE 2013	AURIM INGENIERIA S.A DE C.V.	INVIVIENDA-GPDV-FISE2013-LPN008-007-14	30/04/2015	2,297,176.00
FISE 2014	INSTITUTO VERACRUZANO DE LA VIVIENDA	FISE 2014 GEV-CFE-01/2014 RED. ELECT. TRONCONAL	30/09/2014	9,640,156.00
FISE 2014	CABRERA NAVARRO ASOCIADOS SA DE CV	INVIVIENDA-GPDV-FISE2014-AD006-003-14	30/09/2014	5,535,070.00
FISE 2014	CONSTRUCCIONES AMIANTO, S.A. DE C.V.	INVIVIENDA-GPDV-FISE2014-LPN002-001-14	30/09/2014	2,678,256.00
FISE 2014	INSTITUTO VERACRUZANO DE LA VIVIENDA	GASTOS INDIRECTOS DE SUPERVISION DE OBRA EXT.	30/11/2015	246,400.00
FISE 2014	INSTITUTO VERACRUZANO DE LA VIVIENDA(1)	GASTOS INDIRECTOS C. INVIVIENDA GPDV FISE2014	30/11/2015	187,195.00
FISE 2016	CONSTRUC. INGEN. Y CONSULTORIA SA C V	INVIVIENDA-GCMV-FISE2016-001-2016	24/06/2016	7,686,105.00
FISE 2016	CONSTRUC. INGEN. Y CONSULTORIA SA C V	INVIVIENDA GCMV FISE2016 LPE010 004 16	30/11/2016	10,412,211.00
FISE 2016	INSTITUTO VERACRUZANO DE LA VIVIENDA	GASTOS INDIRECTOS DE SUPERVISION DE OBRA EXT.	30/11/2016	542,400.00
PRORE PAV13	CEBRIAN SUMIN. PARA CONST SA DE CV	PRORE PAV13 LPN1/001/2013 PAVIMENTACION	06/05/2014	14,638,351.00
PRORE PAV13	FICAS CONSTRUCCIONES S.A. DE C.V.	PRORE PAV13 LPN1/003/2013 PAVIMENTACION	18/06/2014	2,601,376.00
FISE 2011	INSTITUTO VERACRUZANO DE LA VIVIENDA(1)	GASTOS INDIRECTOS GPDV FISE2011 AD010 008 14	30/11/2015	51,974.00
FISE 2013	INSTITUTO VERACRUZANO DE LA VIVIENDA	GASTOS INDIRECTOS. C. GPDV FISE2012 LPN 006 14	30/11/2015	213,435.00
FISE 2016	MTTO. INTEGRAL TOTAL S.A. DE C.V.	INVIVIENDA-FISE2016 AD007 002 2016	30/09/2016	11,014,991.00
FISE 2016	INMOB. Y CONST. ANDROMEDA, SA CV	INVIVIENDA-GCMV-FISE2016-AD008-003-16	30/11/2016	3,470,897.00
FISE 2016	INSTITUTO VERACRUZANO DE LA VIVIENDA	GASTOS INDIRECTOS DE SUPERVISION DE OBRA EXT.	30/11/2016	327,891.00
			SUMAS	165,448,016.00
1-1-3-4-0001-1101 FONDO PARTICIPACIONES FEDERALES				
PF 2023	INMOB. Y COMERC. FRAJUSA, S.A. DE C.V.	INVI-PF-INV033-OP031-23	25/09/2023	66,435.25
			SUMAS	66,435.25
1-1-3-4-0001-1232 FONHAPO (SEFIPLAN)				
FONHAPO	CEBRIAN SUMIN. PARA CONST SA DE CV	INVIVIENDA/AD/FONHAPO-06/010/09		5,094,375.00
FONHAPO	EST. PROYEC. Y CONST. HUASTECA SA CV	IDERE LPN OP 001/06 30 UBV TU CASA 2006 ZONTEC.	09/10/2006	19,192.00
FONHAPO	MARIA DE LOS ANGELES MARTINEZ MONTIEL	INVIVIENDA/AD/FONHAPO-06/005/09		200,000.00
			SUMAS	5,313,567.00
1-1-3-4-0001-2103 COMISIÓN NACIONAL DE VIVIENDA				
CONAVI	INTEMPO SISTEMAS CONSTRUC. S.A. DE C.V.	INVIVIENDA-GPDV-AD-CONAVI-027/2011	20/04/2011	11,408,000.00
CONAVI	MEJ. INTEGRAL ASISTIDO, S.A. DE C.V.	INVIVIENDA-GPDV-AD-CONAVI-026/2011	08/04/2011	5,460,000.00
CONAVI	MEXICANA DE SERV. VIVIENDA, SAPI DE C.V.	INVIVIENDA-GPDV-AD-CONAVI-025/2011	11/04/2011	2,312,597.00
			SUMAS	19,180,597.00
1-1-3-4-0001-3303 RECURSOS PROPIOS (INVIVIENDA)				
RP (UD2022)	DANIEL PEREZ CONTRERAS	INVI-RP-INV034-OP032-23	25/09/2023	549,336.02
RP (UD2022)	CONST. Y MMTO. YAZPE DE VERACRUZ, SA CV	INVI-RP-INV035-OP033-23	29/09/2023	1,708,276.22
			SUMAS	2,257,612.24
1-1-3-4-0001-4409 APORTACIÓN GEO VERACRUZ				
GEO VERACRUZ	FLAVIO SALAMANCA G. Y ASOC.	INVIVIENDA/GJ-AD/031/10	20/05/2010	994,227.42
			SUMAS	994,227.42
1-1-3-4-0001-4411 FUNDACIÓN HURACÁN KARL				
FUND H. KARL	FICAS CONSTRUCCIONES, S.A. DE C.V.	INVIVIENDA-GPDV-AD-CONAVI-006/2010	10/11/2010	6,123,600.00
			SUMAS	6,123,600.00



INSTITUTO VERACRUZANO DE LA VIVIENDA
NOTAS A LOS ESTADOS FINANCIEROS
Al 31 de Diciembre de 2023
ANEXO NO. 02

ANTICIPO A CONTRATISTAS EN BIENES DE DOMINIO PÚBLICO

FONDO	CONTRATISTA	CONTRATOS	ANTICIPOS	
			FECHA	SALDOS
1-1-3-4-0001-4426 FONDO FIDEICOMISO 2% NÓMINAS				
IMP. 2% NOMINA	CORPORACION HIDRO INDUSTRIAL SA CV	INVIVIENDA-LPN-GSU-FPAISN-076/08 DUPORT	11/03/2009	2,988,656.41
TOTAL			SUMAS	2,988,656.41
1-1-3-4-0001-4444 FONDO FONDEN				
FONDEN	GRUPO INDUSTRIAL JA, S.A. DE C.V.	INVIVIENDA/GG/GPDV/001/2009 355 UBV XIXITLA,	25/03/2009	137,451.80
TOTAL			SUMAS	137,451.80
1-1-3-4-0001-6203 FISE (SEFIPLAN)				
FISE 2023	FAVRELIN, S.A. DE C.V.	INVI-FISE-INV002-OP002-23	14/09/2023	461,978.17
FISE 2023	CONSORCIO CONST. CASTILLO Y OLIVO SA DE CV	INVI-FISE-INV003-OP003-23	25/09/2023	1,419,441.00
FISE 2023	MARIO IVAN CARDEÑA ORTEGA	INVI-FISE-INV004-OP004-23	25/09/2023	1,106,316.69
FISE 2023	CONST. E INM. REYES ESCOBAR, SA DE CV	INVI-FISE-INV005-OP005-23	14/09/2023	486,667.35
FISE 2023	CARLOS ANTONIO CARBALLAL FERNANDEZ	INVI-FISE-INV006-OP006-23	29/09/2023	876,999.53
FISE 2023	LILENI PEREZ BASURTO	INVI-FISE-INV007-OP007-23	14/09/2023	476,187.10
FISE 2023	CONSTRUCTORA PROCONCI, S.A. DE C.V.	INVI-FISE-INV008-OP008-23	14/09/2023	819,983.09
FISE 2023	CONSTRUCTORA MIGCIN, S.A. DE C.V.	INVI-FISE-INV009-OP009-23	25/09/2023	837,059.46
FISE 2023	CONSTRUCTORA PROCONCI, S.A. DE C.V.	INVI-FISE-INV010-OP010-23	14/09/2023	277,322.31
FISE 2023	LORENZO GABINO GARCIA GONZALEZ	INVI-FISE-INV012-OP012-23	14/09/2023	1,575,419.83
FISE 2023	J.P. ADMINISTRACION, SA DE CV	INVI-FISE-INV013-OP013-23	17/10/2023	764,281.43
FISE 2023	LORENZO GABINO GARCIA GONZALEZ	INVI-FISE-INV014-OP014-23	25/09/2023	2,336,491.52
FISE 2023	J.P. ADMINISTRACION, SA DE CV	INVI-FISE-INV015-OP015-23	29/09/2023	740,549.72
FISE 2023	CONSORCIO CONST. CASTILLO Y OLIVO SA DE CV	INVI-FISE-INV016-OP016-23	25/09/2023	2,340,126.92
FISE 2023	EXPANSION DE SERVICIOS Y COM. DE VER. SA DE	INVI-FISE-INV017-OP017-23	14/09/2023	909,650.72
FISE 2023	MARKTRES, S.A. DE C.V.	INVI-FISE-INV018-OP018-23	29/09/2023	862,109.11
FISE 2023	EXPANSION DE SERVICIOS Y COM. DE VER. SA DE	INVI-FISE-INV019-OP019-23	25/09/2023	836,421.46
FISE 2023	GRUPO CONSTRUCTOR JARES, S.A DE C.V.	INVI-FISE-INV020-OP020-23	14/09/2023	719,403.46
FISE 2023	COMERCIALIZADORA BELVE, S.A. DE C.V	INVI-FISE-INV021-OP021-23	14/09/2023	454,679.26
FISE 2023	MARKTRES, S.A. DE C.V.	INVI-FISE-INV022-OP022-23	25/09/2023	927,793.27
FISE 2023	MATERIALES CONSTRUMUNDO, S.A. DE C.V.	INVI-FISE-INV023-OP023-23	14/09/2023	665,335.27
FISE 2023	GRUPO CONSTRUCTOR ORDAZ, SA DE CV	INVI-FISE-INV024-OP024-23	25/09/2023	262,996.10
FISE 2023	EDENJU, S.A. DE C.V.	INVI-FISE-INV025-OP025-23	25/09/2023	469,421.36
FISE 2023	JORGE ALFREDO PALMEROS MAYO	INVI-FISE-INV026-OP026-23	29/09/2023	309,576.49
FISE 2023	TYLET 36 S. DE R.L. DE C.V.	INVI-FISE-INV027-OP027-23	25/09/2023	891,586.87
FISE 2023	CARLOS ANTONIO CARBALLAL FERNANDEZ	INVI-FISE-INV028-OP028-23	29/09/2023	521,915.77
FISE 2023	GRUPO CONSTRUCTOR ORDAZ, SA DE CV	INVI-FISE-INV029-OP029-23	14/09/2023	102,742.09
FISE 2023	PROYECTOS DOMCAS, S.A. DE C.V.	INVI-FISE-INV031-SR001-23	29/09/2023	1,422,232.07
			SUMAS	23,874,687.42
TOTAL	ANTICIPO A CONTRATISTAS POR OBRA PUBLICA			226,384,850.54

6



INSTITUTO VERACRUZANO DE LA VIVIENDA
NOTAS A LOS ESTADOS FINANCIEROS
Al 31 de Diciembre de 2023
ANEXO NO. 03
CONSTRUCCIONES EN PROCESO

FUENTE DE FINANCIAMIENTO	CONTRATISTA	CONTRATOS	CONSTRUCCIONES EN PROCESO	
			FECHA 1RA ESTIMAC.	ACUMULADO
1-2-3-5-0000-0000 CONSTRUCCIONES EN PROCESO EN BIENES DE DOMINIO PÚBLICO				
1-2-3-5-1611-1203 FISE (SEFIPLAN) FONDO INFRAESTRUCTURA SOCIAL ESTATAL				
1	FISE 2019 ELEHNSA SA DE CV	INVI-FISE-LP007-OP006-19 CONST. 104	30-nov-19	\$ 1,648,506.51
2	FISE 2023 FAVRELIN, S.A. DE C.V.	INVI-FISE-INV002-OP002-23 CONST. 30 ACCIONES	29-dic-23	\$ 1,914,574.75
3	FISE 2023 MARIO IVAN CARDEÑA ORTEGA	INVI-FISE-INV004-OP004-23 CONST. 30 ACCIONES	29-dic-23	\$ 637,326.89
4	FISE 2023 CONST. E INM. REYES ESCOBAR, SA DE CV	INVI-FISE-INV005-OP005-23 CONST. 25 ACCIONES	29-dic-23	\$ 1,387,315.13
5	FISE 2023 CARLOS ANTONIO CARBALLAL FERNANDEZ	INVI-FISE-INV006-OP006-23 CONST. 35 ACCIONES	29-dic-23	\$ 1,760,555.65
6	FISE 2023 LILENI PEREZ BASURTO	INVI-FISE-INV007-OP007-23 CONST. 22 ACCIONES	29-dic-23	\$ 1,621,498.03
7	FISE 2023 CONTRUCTORA PROCONCI, S.A. DE C.V.	INVI-FISE-INV008-OP008-23 CONST. 28 ACCIONES	30-nov-23	\$ 1,632,603.08
8	FISE 2023 CONSTRUCTORA MIGCIN, S.A. DE C.V.	INVI-FISE-INV009-OP009-23 CONST. 24 ACCIONES	29-dic-23	\$ 1,233,161.34
9	FISE 2023 CONTRUCTORA PROCONCI, S.A. DE C.V.	INVI-FISE-INV010-OP010-23 CONST. 26 ACCIONES	30-nov-23	\$ 2,487,191.93
10	FISE 2023 ANA LUCIA SAGARDI COLORADO	INVI-FISE-INV011-OP011-23 CONST. 23 ACCIONES	30-nov-23	\$ 3,027,964.54
11	FISE 2023 J.P. ADMINISTRACION, SA DE CV	INVI-FISE-INV013-OP013-23 CONST. 40 ACCIONES	29-dic-23	\$ 3,143,529.34
12	FISE 2023 J.P. ADMINISTRACION, SA DE CV	INVI-FISE-INV015-OP015-23 CONST. 40 ACCIONES	29-dic-23	\$ 3,190,572.34
13	FISE 2023 EXPANSION DE SERVICIOS Y COM. DE VER. SA DE CV	INVI-FISE-INV017-OP017-23 CONST. 40 ACCIONES	29-dic-23	\$ 2,858,248.90
14	FISE 2023 MARKTNE, S.A. DE C.V.	INVI-FISE-INV018-OP018-23 CONST. 40 ACCIONES	30-nov-23	\$ 2,938,391.49
15	FISE 2023 EXPANSION DE SERVICIOS Y COM. DE VER. SA DE CV	INVI-FISE-INV019-OP019-23 CONST. 31 ACCIONES	29-dic-23	\$ 1,952,740.19
16	FISE 2023 GRUPO CONSTRUCTOR JARES, S.A DE C.V.	INVI-FISE-INV020-OP020-23 CONST. 26 ACCIONES	29-dic-23	\$ 1,601,967.39
17	FISE 2023 COMERCIALIZADORA BELVE, S.A. DE C.V	INVI-FISE-INV021-OP021-23 CONST. 23 ACCIONES	29-dic-23	\$ 1,781,405.55
18	FISE 2023 MARKTNE, S.A. DE C.V.	INVI-FISE-INV022-OP022-23 CONST. 40 ACCIONES	30-nov-23	\$ 2,685,468.47
19	FISE 2023 MATERIALES CONSTRUMUNDO, S.A. DE C.V.	INVI-FISE-INV023-OP023-23 CONST. 40 ACCIONES	29-dic-23	\$ 2,877,458.79
20	FISE 2023 GRUPO CONSTRUCTOR ORDAZ, SA DE CV	INVI-FISE-INV024-OP024-23 CONST. 20 ACCIONES	29-dic-23	\$ 1,813,113.73
21	FISE 2023 EDENJU, S.A. DE C.V.	INVI-FISE-INV025-OP025-23 CONST. 25 ACCIONES	30-nov-23	\$ 1,983,407.02
22	FISE 2023 JORGE ALFREDO PALMEROS MAYO	INVI-FISE-INV026-OP026-23 CONST. 30 ACCIONES	29-dic-23	\$ 2,219,325.09
23	FISE 2023 TYLET 36 S. DE R.L. DE C.V.	INVI-FISE-INV027-OP027-23 CONST. 40 ACCIONES	30-nov-23	\$ 2,792,400.55
24	FISE 2023 CARLOS ANTONIO CARBALLAL FERNANDEZ	INVI-FISE-INV028-OP028-23 CONST. 25 ACCIONES	29-dic-23	\$ 1,880,742.07
25	FISE 2023 GRUPO CONSTRUCTOR ORDAZ, S.A. DE C.V.	INVI-FISE-INV029-OP029-23 CONST. 20 ACCIONES	30-nov-23	\$ 2,132,932.09
	SUMA			\$ 53,202,400.86
1-2-3-5-1611-2103 COMISIÓN NACIONAL DE VIVIENDA				
1	CONAVI CEBRIAN SUM.CONSTRUCCION, S.A. de C.V.	INVIVIENDA-GPDV-AD-CONAVI-016/2011	11-jul-12	\$ 38,941,600.80
2	CONAVI CONSTRUCTORA JADEN S.A. de C.V.	INVIVIENDA-GPDV-AD-CONAVI-043/2010	16-jul-12	\$ 688,473.44
3	CONAVI CONSTRUCTORA JADEN S.A. de C.V.	INVIVIENDA-GPDV-AD-CONAVI-028/2011	21-dic-12	\$ 12,096,000.00
4	CONAVI CORPORACIÓN ES VIVE, S.A. DE C.V.	INVIVIENDA-GPDV-AD-CONAVI2010-004/2012	21-dic-12	\$ 4,295,200.00
5	CONAVI FICAS CONSTRUCCIONES, S.A. DE C.V.	INVIVIENDA-GPDV-AD-CONAVI-006/2010	07-abr-11	\$ 11,348,400.00
6	CONAVI FICAS CONSTRUCCIONES, S.A. DE C.V.	INVIVIENDA-GPDV-AD-CONAVI-010/2010	10-ago-11	\$ 15,376,200.00
7	CONAVI FICAS CONSTRUCCIONES, S.A. DE C.V.	INVIVIENDA-GPDV-AD-CONAVI-007/2011	11-jul-12	\$ 25,872,000.00
8	CONAVI FICAS CONSTRUCCIONES, S.A. DE C.V.	INVIVIENDA-GPDV-AD-CONAVI-008/2011	01-feb-11	\$ 8,820,000.00



INSTITUTO VERACRUZANO DE LA VIVIENDA
NOTAS A LOS ESTADOS FINANCIEROS
Al 31 de Diciembre de 2023
ANEXO NO. 03
CONSTRUCCIONES EN PROCESO

FUENTE DE FINANCIAMIENTO	CONTRATISTA	CONTRATOS	CONSTRUCCIONES EN PROCESO	
			FECHA 1RA ESTIMAC.	ACUMULADO
9	CONAVI	FICAS CONSTRUCCIONES, S.A. DE C.V.	INVIVIENDA-GPDV-AD-CONAVI-009/2011	02-jul-12 \$ 4,233,600.00
10	CONAVI	FICAS CONSTRUCCIONES, S.A. DE C.V.	INVIVIENDA-GPDV-AD-CONAVI-018/2011	11-jul-12 \$ 5,880,000.00
11	CONAVI	GRUPO METAL INTRA, S.A.P.I.de C.V.	INVIVIENDA-GPDV-AD-CONAVI-005/2010	30-may-13 \$ 7,200,000.00
12	CONAVI	INTEMPO SISTEMAS CONSTRUC. SA CV	INVIVIENDA-GPDV-AD-CONAVI-002/2010	09-ago-11 \$ 14,212,800.00
13	CONAVI	INTEMPO SISTEMAS CONSTRUC. SA CV	INVIVIENDA-GPDV-AD-CONAVI-023/2011	06-jul-12 \$ 6,770,400.00
14	CONAVI	INTEMPO SISTEMAS CONSTRUC. SA CV	INVIVIENDA-GPDV-AD-CONAVI-027/2011	12-jul-12 \$ 15,600,000.00
15	CONAVI	MEJ. INTEGRAL ASISTIDO, S.A. C.V.	INVIVIENDA-GPDV-AD-CONAVI-004/2011	12-jul-12 \$ 7,727,999.99
16	CONAVI	MEJ. INTEGRAL ASISTIDO, S.A. C.V.	INVIVIENDA-GPDV-AD-CONAVI-026/2011	12-jul-12 \$ 7,280,000.00
17	CONAVI	MEX. SERVICIOS PARA VIVIENDA, SAPI DE C.V.	INVIVIENDA-GPDV-AD-CONAVI-024/2011	12-jul-12 \$ 7,644,000.00
18	CONAVI	MEX. SERVICIOS PARA VIVIENDA, SAPI DE C.V.	INVIVIENDA-GPDV-AD-CONAVI-025/2011	12-jul-12 \$ 6,916,000.00
19	CONAVI	PANELMOD, S.A. DE C.V.	INVIVIENDA-GPDV-AD-CONAVI-011/2010	11-feb-11 \$ 9,845,186.12
20	CONAVI	PROGRAMA TU CASA (AUTOCONSTRUCCIÓN)	AUTOCONSTRUCCIÓN	14-sep-12 \$ 6,353,265.99
21	CONAVI	PROGRAMA TU CASA (MEJ. DE VIVIENDA)	MEJORAMIENTO DE VIVIENDA	11-abr-11 \$ 8,595,620.24
22	CONAVI	ROMA STRONGER, S.A. DE C.V.	INVIVIENDA-GPDV-AD-CONAVI-011-001/11	07-abr-11 \$ 11,340,000.00
23	CONAVI	MEJ. INTEGRAL ASISTIDO, S.A. C.V.	INVIVIENDA-GPDV-AD-CONAVI-006/2012	26-mar-13 \$ 22,368,000.00
SUMA				\$ 259,404,746.58
1-2-3-5-1611-3303 RECURSOS PROPIOS (INVIVIENDA)				
1	REC.PROP.	CEBRIAN SUM. CONST. S.A. DE C.V.	INVIVIENDA-GPDV-AD-CONAVI-016/2011	24-abr-13 \$ 900,000.00
2	REC.PROP.	CORPORACIÓN ES VIVE, S.A. DE C.V.	INVIVIENDA-GPDV-AD-CONAVI2010-004/12	04-mar-13 \$ 904,800.00
3	REC.PROP.	FICAS CONSTRUCCIONES, S.A. DE C.V.	CD-061/09 MEJ. VIV. EL COYOL, VER.	26-ago-11 \$ 811,981.34
4	REC.PROP.	FICAS CONSTRUCCIONES, S.A. DE C.V.	CD-006/10 REHAB. DE CASA CORREGIDORA	26-ago-11 \$ 68,923.79
5	REC.PROP.	FICAS CONSTRUCCIONES, S.A. DE C.V.	INVIVIENDA-GPDV-AD-CONAVI-009/2011	05-mar-13 \$ 1,814,400.00
6	REC.PROP.	FICAS CONSTRUCCIONES, S.A. DE C.V.	INVIVIENDA-GPDV-AD-CONAVI-018/2011	05-mar-13 \$ 2,148,000.00
7	REC.PROP.	GRUPO METAL INTRA, S.A.P.I. DE C.V.	INVIVIENDA-GPDV-AD-CONAVI-005/2010	30-may-13 \$ 1,248,000.00
8	REC.PROP.	ING. Y PROCES. ELEC., S.A. DE C.V.	C-FONHAPO-07-011/09	10-feb-11 \$ 192,963.34
9	REC.PROP.	INMOB Y CONST. ANDROMEDA S.A. C.V.	C-FONHAPO-07-003/09	07-sep-11 \$ 884,860.00
10	REC.PROP.	INTEMPO SISTEMAS CONSTRUC. SA CV	INVIVIENDA-GPDV-AD-CONAVI-002/2010	05-mar-13 \$ 3,560,000.00
11	REC.PROP.	INTEMPO SISTEMAS CONSTRUC. SA CV	INVIVIENDA-GPDV-AD-CONAVI-023/2011	04-mar-13 \$ 2,901,600.00
12	REC.PROP.	MEJ. INTEGRAL ASISTIDO, S.A. C.V.	INVIVIENDA-GPDV-AD-CONAVI-004/2011	01-mar-13 \$ 2,160,000.00
13	REC.PROP.	MEJ. INTEGRAL ASISTIDO, S.A. C.V.	INVIVIENDA-GPDV-AD-CONAVI-026/2011	01-mar-13 \$ 2,730,000.00
14	REC.PROP.	MEX. SERVICIOS PARA VIVIENDA, SAPI DE C.V.	INVIVIENDA-GPDV-AD-CONAVI-024/2010	05-mar-13 \$ 3,276,000.00
15	REC.PROP.	PANELMOD, S.A. DE C.V.	INVIVIENDA-GPDV-AD-CONAVI-011/2010	11-feb-11 \$ 24,624.00
16	REC.PROP.	PROGRAMA TU CASA (AUTOCONSTRUCCIÓN)	AUTOCONSTRUCCIÓN	31-dic-12 \$ 1,883.70
17	REC.PROP.	ROMA STRONGER, S.A. DE C.V.	INVIVIENDA-GPDV-AD-CONAVI-011-001/11	12-mar-13 \$ 2,430,000.00
18	RP UD2022	DANIEL PEREZ CONTRERAS	INVI-RP-INV034-OP032-23	29-dic-23 \$ 1,322,376.19
SUMA				\$ 27,380,412.36
1-2-3-5-1611-4406 FONDO DE BENEFICIARIOS				
1	FDO BENEF.	PROGRAMA TU CASA	MEJORAMIENTO DE VIVIENDA	11-abr-11 \$ 1,185,311.50
2	FDO BENEF.	PROGRAMA TU CASA	AUTOCONSTRUCCIÓN	05-nov-12 \$ 179,025.00
SUMA				\$ 1,364,336.50
1-2-3-5-1611-4411 FUND. KARL EDIFICACIÓN HABITACIONAL				
1	FUND KARL	PANELMOD, S.A. DE C.V.	INVIVIENDA-GPDV-AD-CONAVI-011/2010	14-ene-11 \$ 5,970,400.00
SUMA				\$ 5,970,400.00
1-2-3-5-1611-4426 FONDO FPAISN (2% NÓMINAS)				
1	2% NÓMINA	PROYECTOS INMOB DE CULIACAN, SA CV	INVIVIENDA-GPDV-AD-ADQ-046/10	11-nov-11 \$ 3,896,000.00
SUMA				\$ 3,896,000.00



INSTITUTO VERACRUZANO DE LA VIVIENDA
NOTAS A LOS ESTADOS FINANCIEROS
Al 31 de Diciembre de 2023
ANEXO NO. 03
CONSTRUCCIONES EN PROCESO

FUENTE DE FINANCIAMIENTO	CONTRATISTA	CONTRATOS	CONSTRUCCIONES EN PROCESO		
			FECHA 1RA ESTIMAC.	ACUMULADO	
1-2-3-5-1611-6225 FONDO OED (SEFIPLAN) EDIFICACIÓN HABITACIONAL					
1	FONDO OED	CEBRIAN SUM.CONSTRUC.S.A.DE C.V.	INVIVIENDA-GPDV-AD-FONHAPO-010/09	31-dic-13	\$ 244,124.75
		SUMA			\$ 244,124.75
1-2-3-5-1611-6232 FONDO FONHAPO (SEFIPLAN) EDIFICACIÓN HABITACIONAL					
1	FONHAPO	CEBRIAN SUM.CONSTRUC.S.A.DE C.V.	INVIVIENDA-GPDV-AD-FONHAPO -010/09	31-dic-13	\$ 926,250.00
		SUMA			\$ 926,250.00
1-2-3-5-4614-3303 DIVISIÓN DE TERRENOS Y CONSTRUCCIÓN					
1	REC.PROP.	TGR MÉXICO, S. DE R.L. DE C.V.	INVIVIENDA-AD-GSU-FPAISN-075/08	27-ene-12	\$ 119,461.56
2	REC.PROP.	ALONSO LÓPEZ RENÉ	INVIVIENDA-PDV-011/07	07-abr-11	\$ 42,169.45
		SUMA			\$ 161,631.01
1-2-3-5-4614-4426 FONDO FID. IMP. NÓMINAS					
1	IMP. NÓMINAS	CORPORACIÓN HIDRO INDUST.C.V.	INVIVIENDA-AD-GSU-FPAISN-012/09	28-abr-11	\$ 2,012,391.57
		SUMA			\$ 2,012,391.57
1-2-3-5-4614-6141 DIVISION TERR. Y CON. OBRAS URBANIZACIÓN					
1	PF 2023	JORGE ALEXANDRO HENCH HERNANDEZ	INVI-PF-INV032-SR002-23	29-dic-23	\$ 1,799,680.57
2	PF 2023	INM.Y COMERCIALIZADORA FRAJUSA, SA	INVI-PF-INV033-OP031-23	29-dic-23	\$ 960,113.56
		SUMA			\$ 2,759,794.13
TOTAL DIVISION TERR. Y CONSTRUCCION OBRAS DE URBANIZACION					
					\$ 4,933,816.71
TOTAL EDIFICACION HABITACIONAL EN PROCESO					\$ 357,322,487.76

**GOBIERNO DEL ESTADO DE VERACRUZ DE IGNACIO DE LA LLAVE
INSTITUTO VERACRUZANO DE LA VIVIENDA**

**NOTAS A LOS ESTADO FINANCIEROS
AL 31 DE DICIEMBRE DE 2023
ANEXO NO. 04**

1-2-3-0-0000-0000 BIENES INMUEBLES, INFRAESTRUCTURA Y CONSTRUCCIONES EN PROCESO

CAN T.	INVENTARIO	MUNICIPIO	PREDIO	CAMBIO EN POLITICAS	REVALUACIÓN	TOTAL
				3-2-5-1-0001-0001	3-2-3-1-0001-0001	
(1-2-3-2-1582-0001) VIVIENDAS						
1	E-023953-a	CORDOBA	3 VIV. EJ. BRILLANTE CRUCERO P-20 Z-1 P	707,712.00		707,712.00
TOTAL VIVIENDAS				707,712.00	0.00	707,712.00
(1-2-3-3-1583-0001) ADQUISICIÓN DE EDIFICIOS Y						
1	E-006317-A2-1	COATZACOALCOS	LOPEZ MATEOS, COL. PETROLERA	1,260,219.60	1,028,133.40	2,288,353.00
2	E-015783-a	COATZACOALCOS	GAVIOTAS (50) L-14 M-12 ISABEL III	153,851.30	62,883.70	216,735.00
3	E-015783-b	COATZACOALCOS	GAVIOTAS (50 BIS) L-15 M-12 ISABEL III	158,680.91	63,583.09	222,264.00
4	E-006317-A45-zz	XALAPA	MIGUEL PALACIOS 4	2,570,000.00		2,570,000.00
TOTAL ADQUISICIONES DE EDIFICIOS				4,142,751.81	1,154,600.19	5,297,352.00
(1-2-3-9-1589-0002) RESERVAS TERRITORIALES						
1	E-006317-A3-F	XALAPA	ANIMAS	2.00		2.00
2	E-006317-A43	COSAMALOAPAN	RANCHO NUEVO NOPALTEPEC	971,743.50	22,786.84	994,530.34
3	E-006317-A3-G,H	COATZACOALCOS	SANTA ISABEL I Y II	1.00	39,792,966.20	39,792,967.20
4	E-006317-A3-J	COATZACOALCOS	SANTA ISABEL IV	4,743,458.00	640,096.50	5,383,554.50
5	E-050725-a	XALAPA	30 DEPTOS. VILLA CENTROAMERICANA	10,007,927.04	434,891.40	10,442,818.44
6	E-050725-b	ACAYUCAN	R.T. HIDALGO (COL.)	2,731,847.18	14,496.82	2,746,344.00
7	E-002521	XALAPA	LAS MARGARITAS, FRACC.	3,200,000.00		3,200,000.00
SUB TOTAL				21,654,978.72	40,905,237.76	62,560,216.48
8	E-006317-A42	LA PERLA	CONGREG. MACUILACATL	100,000.00	1,225,552.00	1,325,552.00
SUB TOTAL IDERE				100,000.00	1,225,552.00	1,325,552.00
9	E-006317-A45-ii	ACAYUCAN	EL GRECO	2,762,873.33	5,261,602.67	8,024,476.00
10	E-006317-A45-bb	AGUA DULCE	GAVILAN SUR	2,590,000.00	10,911,368.90	13,501,368.90
11	E-006317-A45-ff	AMATLAN	ACAYOJALPAN	335,173.86	1,249,453.66	1,584,627.52
12	E-006317-A45-cc	BANDERILLA-RAFAEL LUCIO	LA MARTINICA-XOCHIAPA	6,200,856.00		6,200,856.00
13	E-006317-A45-u	BENITO JUAREZ	LOTE 189 CHILA	22,587.50		22,587.50
14	E-006317-A45-v	BENITO JUAREZ	LOTE 202 CHILA	57,831.00		57,831.00
15	E-006317-A45-w	BENITO JUAREZ	MITAD LOTE 199 CHILA	7,774.25		7,774.25
16	E-006317-A45-x	BENITO JUAREZ	MITAD LOTE 199 CHILA	10,703.60		10,703.60
17	E-006317-A45-y	BENITO JUAREZ	MEDIO LOTE 189 CHILA	16,062.30		16,062.30
19	E-006317-A45-aaa	MINATITLAN	FRACC. SUR PISTA EX AEREOP. MINA	1.00		1.00
20	E-006317-A45-gg	NOGALES	LA CARBONERA	1,159,291.70	308,138.30	1,467,430.00
21	E-006317-A45-dd	ORIZABA	K4 Y CASA HORTICOLA "CIDOSA"	695,000.00		695,000.00
22	E-006317-A45-a	PAPANTLA	PARCELA 201 L-PITAL MOZUTLA	9,622.13		9,622.13
23	E-006317-A45-b	PAPANTLA	PREDIO PITAL Y MOZUTLA	319,297.34		319,297.34
24	E-006317-A45-l	PAPANTLA	FRACC. PARCELA 333 PITAL Y MOZ	14,153.00		14,153.00
25	E-006317-A45-j	PAPANTLA	FRACC. PARCELA 117 PITAL Y MOZ	3,490.00		3,490.00
26	E-006317-A45-m	PAPANTLA	FRACC. MITAD NORTE 230 PITAL Y	575,000.00		575,000.00
27	E-006317-A45-t	POZA RICA	LOTE 8 Y CASA MANZANA 5	200,000.00		200,000.00
28	E-006317-A45-oo	PUENTE NACIONAL	LA CALERA	119,263.36		119,263.36
29	E-006317-A45-pp	PUENTE NACIONAL	LA CALERA	83,987.56		83,987.56
30	E-006317-A45-qq	PUENTE NACIONAL	EL BOQUETON	80,196.76		80,196.76
31	E-006317-A45-rr	PUENTE NACIONAL	LA CALERA	12,908.26		12,908.26
32	E-006317-A45-ss	PUENTE NACIONAL	LOTE 2 MANZANA 68 CHICHICAXTLE	76,555.00		76,555.00
33	E-006317-A45-tt	PUENTE NACIONAL	LOTE 1 MANZANA 62 CHICHICAXTLE	152,807.00		152,807.00
34	E-006317-A45-uu	PUENTE NACIONAL	LOTE 3 MANZANA 67 CHICHICAXTLE	91,275.00		91,275.00
35	E-006317-A45-ww	PUENTE NACIONAL	LOTE 1 MANZANA 56 CHICHICAXTLE	14,727.00		14,727.00
36	E-006317-A45-xx	PUENTE NACIONAL	LOTE 4 MANZANA 67 CHICHICAXTLE	1,796.00		1,796.00
37	E-006317-A45-yy	PUENTE NACIONAL	LOTE 1 MANZANA 74 CHICHICAXTLE	1,660.00		1,660.00
38	E-006317-A45-ii	SAYULA DE ALEMAN	SAYULA DE ALEMAN	137,148.00		137,148.00
39	E-006317-A45-c	TIHUATLAN	LOTE 5 SAN MIGUEL MECATEPEC	164,645.61		164,645.61
40	E-006317-A45-d	TIHUATLAN	LOTE 5 SAN MIGUEL MECATEPEC	389,579.39		389,579.39
41	E-006317-A45-e	TIHUATLAN	LOTE 12 EXHACIENDA	215,703.05		215,703.05
42	E-006317-A45-f	TIHUATLAN	3 FRACC. LOTE 12 EX HDA CHICHIM	1,174,902.85		1,174,902.85
43	E-006317-A45-g	TIHUATLAN	FRACC LOTE 12 EX HDA. CHICHIM	640,605.59		640,605.59
44	E-006317-A45-h	TIHUATLAN	FRACC LOTE 5 S. MIGUEL MECATEPEC	96,275.27		96,275.27
45	E-006317-A45-k	TIHUATLAN	FRACC LOTE 5 S. MIGUEL MECATEPEC	729,674.43		729,674.43
46	E-006317-A45-l	TIHUATLAN	FRACC LOTE 5 S. MIGUEL MECATEPEC	785,864.45		785,864.45
47	E-006317-A45-n	TIHUATLAN	FRACC LOTE 5 S. MIGUEL MECATEPEC	2,015,923.12		2,015,923.12
48	E-006317-A45-bbb	TIHUATLAN	FRACC LOTE 5 S. MIGUEL MECATEPEC	422,042.83		422,042.83
49	E-006317-A45-o	TIHUATLAN	LOTE 2 Y CASA COL PLAN DE AYALA	390,000.00		390,000.00
50	E-006317-A45-p	TIHUATLAN	LOTE 1 Y CASA COL PLAN DE AYALA	270,000.00		270,000.00
51	E-006317-A45-q	TIHUATLAN	LOTE 13 Y CASA MANZANA 7	145,000.00		145,000.00
52	E-006317-A45-r	TIHUATLAN	LOTE 4 Y CASA MANZANA 8	200,000.00		200,000.00
53	E-006317-A45-s	TIHUATLAN	LOTE 14 Y CASA MANZANA 7	120,000.00		120,000.00
54	E-006317-A45-mm	VERACRUZ	EL CORCHAL	10,280,285.20		10,280,285.20
SUB TOTAL FAHRT				33,792,542.74	17,730,563.53	51,523,106.27
55	E-037016	ALAMO TEMAPACHE	EXHDA AGUA NACIDA L-2	441,000.00		441,000.00
56	E-037017	ALAMO TEMAPACHE	EXHDA AGUA NACIDA L-2	306,000.00		306,000.00
57	E-037018	ALAMO TEMAPACHE	EXHDA AGUA NACIDA L-2	27,000.00		27,000.00
58	E-037019	ALAMO TEMAPACHE	EXHACIENDA AGUA NACIDA L-2	126,000.00		126,000.00
59	E-013183	ALVARADO	VEGA DE SAN JOAQUIN	350,000.00	1,365,820.00	1,715,820.00
60	E-013184	ALVARADO	VEGA DE SAN JOAQUIN	50,000.00		50,000.00
61	E-000022	ALVARADO	VEGA DE SAN JOAQUIN	388,000.00		388,000.00
62	E-015698	ALVARADO	LA AGUADA L-3 M-14 Z-1	100,000.00		100,000.00
63	E-013544	ANGEL R. CABADA	LA PROVIDENCIA L-4 M-2	25,000.00		25,000.00
64	E-013545	ANGEL R. CABADA	LA PROVIDENCIA L-5 M-1	25,000.00		25,000.00
65	E-013546	ANGEL R. CABADA	LA PROVIDENCIA L-19 M-27	75,000.00		75,000.00
66	E-019846-a	ANGEL R. CABADA	PUERTA NEGRA	34,104.00		34,104.00
67	E-019846-b	ANGEL R. CABADA	PUERTA NEGRA	365,400.00		365,400.00
68	E-012552	CAMARON DE TEJEDA	VILLA TEJEDA L-1 M-44 Z-1	175,000.00		175,000.00
69	E-036546	CAZONES DE HERRERA	CONGR. EL CABELLAL P-51 L-CAZONES	45,000.00		45,000.00
70	E-030187	CERRO AZUL	COL. AGUILERA L-1-B Y 1-C M-22	225,000.00	150,165.00	375,165.00
71	E-004787	CERRO AZUL	JUAN FELIPE	270,000.00		270,000.00
72	E-039357	CHICONTEPEC	LA PASTORIA L-9 M-10 Z-2	75,000.00		75,000.00
73	E-006738	CHINAMPA DE G.	LOTE 54	875,000.00		875,000.00
74	E-004721	CHINAMPA DE G.	L-66 FRACCION D	147,420.00		147,420.00
75	E-036586	COATZINTLA	PARCELA 66 L-POZA RICA	300,000.00		300,000.00

Hoja 1 de 3

**GOBIERNO DEL ESTADO DE VERACRUZ DE IGNACIO DE LA LLAVE
INSTITUTO VERACRUZANO DE LA VIVIENDA**

**NOTAS A LOS ESTADOS FINANCIEROS
AL 31 DE DICIEMBRE DE 2023
ANEXO NO. 04**

1-2-3-0-0000-0000 BIENES INMUEBLES, INFRAESTRUCTURA Y CONSTRUCCIONES EN PROCESO

CAN T.	INVENTARIO	MUNICIPIO	PREDIO	CAMBIO EN POLITICAS	REVALUACIÓN	TOTAL
				3-2-5-1-0001-0001	3-2-3-1-0001-0001	
76	E-015065	CORDOBA	EJ. BRILLANTE CRUCERO PARCELA 20 Z-1	650,000.00		650,000.00
77	E-000214	CORDOBA	GIRASOLES L-01 M-31	80,000.00		80,000.00
78	E-030596	GTZ ZAMORA	CACAHUATAL FRACCION 4Y3	171,500.00	111,079.00	282,579.00
79	E-036207	HUAYACOCOTLA	CONG. SAN JOSECITO	115,000.00		115,000.00
80	E-015265	HUEYAPAN DE OCAMPO	EL COYOLT DE GLEZ	325,000.00		325,000.00
81	E-016010	ISLA	COL. SAN JOSE L-4 M-1-A	75,000.00		75,000.00
82	E-015047	JAMAPA	EJ. JAMAPA PARCELA 64 Z-2	330,557.50		330,557.50
83	E-015048	JAMAPA	EJ. JAMAPA PARCELA 64 Z-2	94,445.00		94,445.00
84	E-001343	JILOTEPEC	ROQUE SPINOSO FOGLIA	450,000.00		450,000.00
85	E-001344	JILOTEPEC	ROQUE SPINOSO FOGLIA	350,000.00		350,000.00
86	E-001387	JILOTEPEC	ROQUE SPINOSO FOGLIA	180,000.00		180,000.00
87	E-019145	JOSE AZUETA (TESECHOACÁN)	PUNTA DE ISLA	621,000.00		621,000.00
88	E-019639	JOSE AZUETA	LA SOLEDAD	249,664.00		249,664.00
89	E-019919	JUAN RGUEZ CLARA	LOS TIGRES	240,000.00		240,000.00
90	E-033701	LAS CHOAPAS	COL. J. MARIO ROSADO MORLS. L-302 C	65,000.00		65,000.00
91	E-035279	LAS CHOAPAS	COL. J. MARIO ROSADO MORLS. L-212 B	227,500.00		227,500.00
92	E-035278	LAS CHOAPAS	COL. J. MARIO ROSADO MORLS. L-212 B	520,000.00		520,000.00
93	E-006567	LERDO DE TEJADA	POCHETA L-5 M-21 Z-1	150,000.00		150,000.00
94	E-013531	MISANTLA	CONGR. PLAN DE LA VIEJA L-14,25,28	50,000.00		50,000.00
95	E-004772	NARANJOS AMATLÁN	CERVANTES L-31 COL.MAGISTERIAL	120,000.00		120,000.00
96	E-031437	OZULUAMA	EXCOMUNIDAD DE INDIGENAS L-3,5,6	45,000.00		45,000.00
97	E-008508	PANUCO	LOS HIGOS	10,575,000.00		10,575,000.00
98	E-009430	PANUCO	POLLA Y DELICIAS	2,075,000.00		2,075,000.00
99	E-037090	PAPANTLA	MORGADAL CERRO GDE L-AL PAQUETE	1,042,560.00		1,042,560.00
100	E-017834	PASO DE OVEJAS	EL COCUITE LAS PIEDRAS	540,000.00		540,000.00
101	E-015736	PLAYA VICENTE	CALLE NIGROMANTE	120,000.00		120,000.00
102	E-033167	PUEBLO VIEJO	FRACCION L-3 M-8 Z-2	30,000.00		30,000.00
103	E-015364	SALTABARRANCA	EL APOMPO	14,000.00		14,000.00
104	E-019397	SAN ANDRES TUXTLA	TEHUANTEPEC	348,659.00		348,659.00
105	E-019398	SAN ANDRES TUXTLA	TEHUANTEPEC	199,731.00		199,731.00
106	E-012382	SAN ANDRES TUXTLA	EL LAUREL	250,000.00		250,000.00
107	E-012532	SAN ANDRES TUXTLA	EJ. RANCHOAPAN MILTEPEC	120,000.00		120,000.00
108	E-015327	SAN JUAN EVANGELISTA	SAN MIGUEL	12,500.00		12,500.00
109	E-015708	SAN JUAN EVANGELISTA	AV. MIGUEL HIDALGO M-7	17,000.00		17,000.00
110	E-015325	SAN JUAN EVANGELISTA	SAN MIGUEL	25,000.00		25,000.00
111	E-018587	SANTIAGO TUXTLA	ZAPOAPAN	900,000.00		900,000.00
112	E-006806	TAMALIN	EL OJITE L-209,210,191,182	420,000.00		420,000.00
113	E-035253	TAMALIN	EL OJITE FRAC. A Y B L-209,210,191,182	100,000.00		100,000.00
114	E-036543	TANCOCO	POBLADO I. ZARAGOZA L-4 M-2 Z-1	25,000.00		25,000.00
115	E-006810	TANTIMA	ESQ. CALLE MTZ Y CALLE MORELOS	100,000.00		100,000.00
116	E-006847	TANTIMA	CALLE I. DE LA LLAVE	50,000.00		50,000.00
117	E-006982	TANTIMA	CONG. GTZ ZAMORA L-207	50,000.00		50,000.00
118	E-037212	TANTIMA	CALLE I. DE LA LLAVE	25,000.00		25,000.00
119	E-007142	TEPETZINTLA	LOTE 292 A	322,819.25		322,819.25
120	E-007204	TIHUATLÁN	OCOTEPEC L-9	124,929.05		124,929.05
121	E-007023	TIHUATLÁN	OCOTEPEC L-9	246,929.00		246,929.00
122	E-007024	TIHUATLÁN	OCOTEPEC L-9	370,394.00		370,394.00
123	E-037021	TIHUATLÁN	OCOTEPEC L-9	9,375.00		9,375.00
124	E-037020	TIHUATLÁN	OCOTEPEC L-9	121,875.00		121,875.00
125	E-014890	TLACOTALPAN	EL RETIRO CALLE BERNARDINO AGUIRRE	525,000.00		525,000.00
126	E-030809	TUXPAN	EXEJIDO DE TUXPAN 7 LOTES	257,000.00		257,000.00
127	E-C-PRIVADO	TUXPAN	EJIDO CHICONCOA	175,000.00		175,000.00
128	E-015000	URSULO GALVÁN	M-2	175,000.00		175,000.00
129	E-015267	VERACRUZ	EJ. MATACOCUITE PARCELA 16 Z-1	212,500.00		212,500.00
130	E-006505	VILLA ALDAMA	LA SACATONERA CRUZ BLANCA	1,750,000.00		1,750,000.00
131	E-036210	ZACUALPAN	BUENAVISTA	37,500.00		37,500.00
132	E-022546	JESUS CARRANZA	PALO DULCE	10,850,000.00		10,850,000.00
SUB TOTAL FONDEN				41,752,361.80	1,627,064.00	43,379,425.80
133	E-014884	ALVARADO	L. ROSARIO (VEGA S.J.) L-8	15,000.00		15,000.00
134	E-014882	ANGEL R. CABADA	LA MOJARRA L-7 M-1 ZONA-1	15,000.00		15,000.00
135	E-014883	ANGEL R. CABADA	COL. J.L. PORTILLO L-20 M-14	25,000.00		25,000.00
136	E-036545	CAZONES DE HERRERA	EL CABELLAL PARCELA-51	242,000.00		242,000.00
137	E-015064	CORDOBA	BRILLANTE CRUCERO PARC-20	25,000.00		25,000.00
138	E-034838	EL HIGO	FRACC. ALEDAÑA ING. HIGO	100,000.00		100,000.00
139	E-034839	EL HIGO	FRACC. ALEDAÑA ING. HIGO	350,000.00		350,000.00
140	E-036206	HUAYACOCOTLA	CONG. SAN JOSECITO	115,000.00		115,000.00
141	E-036208	IXHUATLÁN DE MADERO	PRED. ZARAGOZA-LA LAGUNA	300,000.00		300,000.00
142	E-012152	JAMAPA	EJ-JAMAPA PARC-75 Z-2	600,000.00		600,000.00
143	E-012150	MEDELLIN DE BRAVO	EJ- EL GUACIMAL PARC-18 Z-1	550,000.00		550,000.00
144	E-021836	MISANTLA	PLAN DE LA VIEJA L-14 25 28	510,000.00		510,000.00
145	E-034146	PANUCO	COL. EL MANGO L-4 M-12	26,250.00		26,250.00
146	E-034713	PANUCO	COL. EL MANGO L-3 M-12	112,500.00		112,500.00
147	E-034714	PANUCO	COL. EL MANGO L-4 M-12	271,875.00		271,875.00
148	E-037088	PAPANTLA	CONG. DEL MORGADAL	43,400.00		43,400.00
149	E-015735-a	PLAYA VICENTE	CALLE NIGROMANTE	77,048.57		77,048.57
150	E-015735-b	PLAYA VICENTE	CALLE NIGROMANTE	122,951.43		122,951.43
151	E-015060	RAFAEL DELGADO	PRED. RUSTICO TRANCA	262,179.20		262,179.20
152	E-029614	SAN ANDRES TUXTLA	CHIUNIAPAN DE ARRIBA	400,000.00		400,000.00
153	E-011860	SAN ANDRES TUXTLA	PRED. RUSTICO EL LAUREL	480,000.00		480,000.00
154	E-012531	SAN ANDRES TUXTLA	EJ. RANCHOAPAN	90,000.00		90,000.00
155	E-015326	SAN JUAN EVANGELISTA	PREDIO SAN MIGUEL	175,000.00		175,000.00
156	E-021923	SAN RAFAEL	PASO DE TELAYA L-10 M-54	50,000.00		50,000.00
157	E-037022	TIHUATLÁN	L-9 OCOTEPEC	18,750.00		18,750.00
158	E-034934	TUXPAN	PREDIO MONTE CRISTO	600,000.00		600,000.00
159	E-008555	URSULO GALVÁN	EL LIMONCITO FRACC-A	3,500,000.00		3,500,000.00
160	E-014976	URSULO GALVÁN	PREDIO EL NARANJILLO	100,000.00		100,000.00
161	E-014999	URSULO GALVÁN	LOTE DE LA 2DA MANZANA	140,000.00		140,000.00
162	E-012233	VERACRUZ	MATA COCUITE	5,500,000.00		5,500,000.00

**GOBIERNO DEL ESTADO DE VERACRUZ DE IGNACIO DE LA LLAVE
INSTITUTO VERACRUZANO DE LA VIVIENDA**

**NOTAS A LOS ESTADO FINANCIEROS
AL 31 DE DICIEMBRE DE 2023
ANEXO NO. 04**

1-2-3-0-0000-0000 BIENES INMUEBLES, INFRAESTRUCTURA Y CONSTRUCCIONES EN PROCESO

CAN T.	INVENTARIO	MUNICIPIO	PREDIO	CAMBIO EN POLITICAS	REVALUACIÓN	TOTAL
				3-2-5-1-0001-0001	3-2-3-1-0001-0001	
163	E-012235	VERACRUZ	MATA COCUIE PARC-18 Z-1	2,750,000.00		2,750,000.00
164	E-015365	VERACRUZ	PARCELA 16 MATACOCUITE	62,500.00		62,500.00
165	E-028360	VERACRUZ	PARCELA 16 MATACOCUITE	500,000.00		500,000.00
166	E-036209	ZACUALPAN	PREDIO BUENAVISTA	42,500.00		42,500.00
167	E-021813	ZONTECOMATLAN	EL SEVENAL	150,000.00		150,000.00
SUB TOTAL TU CASA				18,321,954.20	0.00	18,321,954.20
168	E-000255	CHOCAMAN	PREDIO RUSTICO ANALCO	0.00	4,304,244.67	4,304,244.67
169	E-009386	IXHUACAN DL REYES	CHICHITLA	0.00	166,915.00	166,915.00
170	E-019602	COSCOMATEPEC	LA COMUNIDAD	0.00	11,145,199.40	11,145,199.40
171	E-000256	FORTIN DE LA FLORES	SANTA LUCIA Y POTRERILLO	0.00	1,130,567.76	1,130,567.76
172	E-000257	FORTIN DE LA FLORES	SANTA LUCIA Y POTRERILLO	0.00	331,878.93	331,878.93
173	E-006648-CI.a)	ALVARADO	MANDINGA Y MATOSA	138,659.41	29,906,117.07	30,044,776.48
174	E-018517	PANUCO	LAGUNITA DE LA PULIDA, AZTLÁN	9,545,582.10		9,545,582.10
175	E-020270	VERACRUZ	LAS BAJADAS EXHDA. BUENA VISTA	16,733,653.30		16,733,653.30
176	E-023557-a	POZA RICA	EJIDO ARROYO DEL MAIZ P27 Z-2 P1/1	167,007.00		167,007.00
177	E-023557-b	POZA RICA	EJIDO ARROYO DEL MAIZ P20 Z-2	70,917.00		70,917.00
SUB TOTAL DONACIONES				26,655,818.81	46,984,922.83	73,640,741.64
178	E-013586	JALTIPAN	CHUCHITANAPA	3,211,718.63		3,211,718.63
179	E-051302	MEDELLIN DE BRAVO	PALMA, TEJAR Y JOBO	3,701,669.68		3,701,669.68
180	E-042950	VERACRUZ	TEMLADERAS	124,261,866.00		124,261,866.00
SUB TOTAL (PERMUTAS)				131,175,254.31	0.00	131,175,254.31
181	E-017883	PAPANTLA	EL CHOTE O MESILLAS	30,157,735.70		30,157,735.70
182	E-023953-b	CORDOBA	3 LTS EJ. BRILLANTE CRUCERO P-20 Z-1 P.	210,000.00		210,000.00
SUB TOTAL (RECURSOS PROPIOS)				30,367,735.70	0.00	30,367,735.70
183	E-038095	MEDELLIN DE BRAVO	PASO DEL TORO	18,958,399.20		18,958,399.20
SUB TOTAL OBRA EN PROCESO				18,958,399.20	0.00	18,958,399.20
184	E-014289	TLACOTALPAN	C. REFORMA TLACOTALPAN	125,000.00		125,000.00
185	E-012340	PAPANTLA	OJITAL Y POTRERO P-45	159,371.00		159,371.00
186	E-022671	SN. ANDRES TUXTLA	RANCHOAPAN II P-45 Z-1 P4/5	1,538,363.16		1,538,363.16
187	E-006317-A3-LL	XALAPA	FRACC. SEBASTIAN LERDO DE TEJADA	0.00	133,489,693.50	133,489,693.50
188	E-021413	VERACRUZ	VERGARA TARIMOYA IV	0.00	122,611,948.20	122,611,948.20
189	E-006317-A3-B	VERACRUZ	R.T. VERGARA TARIMOYA I, II Y III	0.00	103,047,350.00	103,047,350.00
190	E-006648-C.1-B	VERACRUZ	MATA COCUIE	0.00	19,013,192.68	19,013,192.68
191	E-006317 A2-3	COATZACOALCOS	R.T. COATZACOALCOS "DUPOSTION"	0.00	464,422,907.01	464,422,907.01
192	E-006330	POZA RICA	POZA DE CUERO	0.00	4,394,365.00	4,394,365.00
193	E-006317 A3-A	VERACRUZ	R.T. EL COYOL	0.00	74,086,136.50	74,086,136.50
194	E-006317 45-LL	EMILIANO ZAPATA	OJO DE AGUA PACHO NUEVO	236,621.39	1,720,557.38	1,957,178.77
195	E-006317 A3-I	COATZACOALCOS	SANTA ISABEL III	0.00	21,887,151.02	21,887,151.02
196	E-006317 A3-C	XALAPA	R.T. NVO XALAPA	0.00	1,870,628,501.00	1,870,628,501.00
197	E-006317 A45-HH	MARTINEZ DE LA T	EL MIRADOR	0.00	761,766.67	761,766.67
198	E-000220	XALAPA	EL TRONCONAL	0.00	75,637,758.00	75,637,758.00
199	E-006317 A-45-EE	CORDOBA	LAS QUINTAS CONGR. EL EJIDO	0.00	925,525.28	925,525.28
200	E-006317 A3-L	XALAPA	CONSTITUYENTES	0.00	95,607,060.00	95,607,060.00
201	E-000639	ALVARADO	EJ. ALVARADO Y Anexos P-141 Z-1 P8/8 FR	700,000.00		700,000.00
202	E-006317 A2-2	COATZACOALCOS	RANCHO ALEGRE	0.00	3,680,053.52	3,680,053.52
203	E-006317 A3-E	TRES VALLES	R.T. TRES VALLES	0.00	129,029,743.08	129,029,743.08
204	E-018397	CORDOBA	EJ. BRILLANTE CRUCERO P-20 Z-1 P2/3	770,000.00		770,000.00
205	E-003025	COTAXTLA	LA CEIBA, PASO PLATANAR	6,048,000.00		6,048,000.00
206	E-003026	JAMAPA	EJ. JAMAPA FR. B2 PARCELA 64 Z-2 P1/1	8,400,000.00		8,400,000.00
207	E-001386	JILOTEPEC	ROQUE SPINOSO FOGLIA	930,000.00		930,000.00
208	E-001340	JILOTEPEC	ROQUE SPINOSO FOGLIA Dos	800,000.00		800,000.00
209	E-039164	LAS CHOAPAS	COL. J. MARIO ROSADO MORALES L-212 B	1,500,000.00		1,500,000.00
210	E-039163	LAS CHOAPAS	COL. J. MARIO ROSADO MORALES L-212 B	1,500,000.00		1,500,000.00
211	E-000682	LAS CHOAPAS	COL. MARIO ROSADO MORALES LT 212-B1	140,000.00		140,000.00
212	E-014943	LAS VIGAS DE RAMIREZ	TEPETATES	450,000.00		450,000.00
213	E-000092	MECATLAN	TAMACUAXNI P-153	12,500.00		12,500.00
214	E-000093	MECATLAN	TAMACUAXNI P-153	12,500.00		12,500.00
215	E-000091	MECATLAN	TAMACUAXNI P-153	62,500.00		62,500.00
216	E-000090	PANUCO	LOS HIGOS FRACCS. E Y C	112,500.00		112,500.00
217	E-000683	PAPANTLA	CHOTE Y MESILLAS P-37 Y 36	2,030,000.00		2,030,000.00
218	E-003027	PASO DE OVEJAS	EL COCUIE, LAS PIEDRAS	12,012,000.00		12,012,000.00
219	E-038208	PLAYA VICENTE	EL TOMATILLO L-1 M-20 Z-1	25,000.00		25,000.00
220	E-038205	PLAYA VICENTE	EL TOMATILLO L-1 M-5 Z-1	25,000.00		25,000.00
221	E-038201	PLAYA VICENTE	EL TOMATILLO L-4 M-10 Z-1	25,000.00		25,000.00
222	E-038210	PLAYA VICENTE	EL TOMATILLO L-6 M-1 Z-1	25,000.00		25,000.00
223	E-038202	PLAYA VICENTE	EL TOMATILLO L-6 M-4 Z-1	25,000.00		25,000.00
224	E-017848	RIO BLANCO	SAN BUENA VENTURA, EL CARRIZAL	875,000.00		875,000.00
225	E-003028	SANTIAGO TUXTLA	SEHUALACA	12,600,000.00		12,600,000.00
226	E-004271	CHINAMECA	PREDIO RUSTICO (FRACC.)	90,440.00		90,440.00
227	E-003029	CHINAMECA	TONALAPA P-121	1,000,000.00		1,000,000.00
228	E-004272	CHINAMECA	PREDIO RUSTICO (FRACC.)	4,515,000.00		4,515,000.00
229	E-011405	TLALTETELA	PINILLOS (2 Fracccs.)	37,500.00		37,500.00
230	E-006317-A44	XALAPA	EL ROBLE	31,874,400.00		31,874,400.00
SUB TOTAL ULTIMA INCORPORACION				88,656,695.55	3,120,943,708.84	3,209,600,404.39
TOTAL RESERVAS TERRITORIALES URE				411,435,741.03	3,229,417,048.96	3,640,852,789.99
				0.00	14,000,000.00	
(3-2-3-1-0001-0001) TOTAL REVALUO DE BIENES INMUEBLES					3,244,571,649.14	



INSTITUTO VERACRUZANO DE LA VIVIENDA

NOTAS A LOS ESTADOS FINANCIEROS

Al 31 de Diciembre de 2023

ANEXO NO. 05

CUENTAS DE PASIVOS

FECHA	REFERENCIA	CONCEPTO	PARCIAL	SALDO
		2-0-0-0-0000-0000 CUENTAS DE PASIVO		
		2-1-1-1-0004-0001 SEGURIDAD SOCIAL Y SEGUROS POR PAGAR A CORTO PLAZO		637,392.18
29/12/2023	PD- VARIOS	IMSS CUOTA PATRONAL	137,068.69	
29/12/2023	PD- VARIOS	IPE CUOTA PATRONAL	54,338.32	
29/12/2023	PD- VARIOS	SAR CUOTA PATRONAL	10,807.52	
29/12/2023	PD- VARIOS	INFONAVIT CUOTA PATRONAL	435,177.65	
		2-1-1-2-0001-0001 DEUDA POR ADQUISICIÓN DE BIENES Y SERVICIOS		258,040.44
30/12/2022	PD-001356	SERVICIOS DE AUDITORIA TECNICA 2021	255,862.06	
29/12/2023	PD-001373	JUAN JOSÉ GALINDO	1,350.00	
29/12/2023	PD-001376	JUAN JOSÉ GALINDO	120.00	
29/12/2023	PD-001378	DANIEL GARCIA ROSAS	164.00	
29/12/2023	PD-001378	CMAS COATZACOALCOS	494.00	
29/12/2023	PD-001377	BRENDA LORENA	50.38	
		2-1-1-2-0002-0000 DEUDA POR ADQUISICIÓN DE BIENES INMUEBLES		210,000.00
31/05/2017	ESCR-23953	F. CONSTR. S.A. DE C.V. (ADQ. 03 LT CON SERV. DIAMANTE CÓRDOBA)	210,000.00	
		2-1-1-3-0001-0001 CONTRATISTAS POR OBRA PÚBLICA DOM. PÚBLICO		0.00
29/09/2023	SC-460031	DANIEL PEREZ CONTRERAS (ANTICIPO)	0.00	
29/09/2023	SC-460032	C. Y M. YAZPE DE VERACRUZ, SA DE CV (ANTICIPO)	0.00	
		2-1-1-5-0001-0001 TRANSFERENCIAS INTERNAR Y ASIGNACIONES		8,385,942.77
29/12/2023	PD-001330	ABASTECEDORA DE SERVICIOS DE PUEBLA, SA DE CV	2,858,281.57	
29/12/2023	PD-001330	ABASTECEDORA DE SERVICIOS DE PUEBLA, SA DE CV	2,218,072.02	
29/12/2023	PD-001330	ABASTECEDORA DE SERVICIOS DE PUEBLA, SA DE CV	1,805,230.46	
29/12/2023	PD-001330	ABASTECEDORA DE SERVICIOS DE PUEBLA, SA DE CV	1,504,358.72	
		2-1-1-7-0001-0000 RETENCIONES DE IMPUESTOS POR PAGAR A CORTO PLAZO		601,710.92
29/12/2023	2117-0001-0001	SISTEMA DE ADMINISTRACIÓN TRIBUTARIA (ISR SALARIOS)	593,733.00	
29/12/2023	2117-0001-0002	SISTEMA DE ADMINISTRACIÓN TRIBUTARIA (ISR ARRENDAM.)	943.00	
29/12/2023	2117-0001-0003	SISTEMA DE ADMINISTRACIÓN TRIBUTARIA (ISR HONORARIOS Y RESICO)	423.03	
29/12/2023	2117-0001-0006	5 AL MILLAR	6,611.89	
		2-1-1-7-0002-0000 RETENCIONES DEL SISTEMA DE SEGURIDAD SOCIAL		14,657.62
29/12/2023	2117 0002 0001	INSTITUTO MEXICANO DEL SEGURO SOCIAL (TRABAJADOR)	11,434.42	
29/12/2023	2117 0002 0002	SISTEMA DE AHORRO PARA EL RETIRO	3,223.20	
		2-1-1-7-0003-0000 RETENCIONES INSTITUTO DE PENSIONES DEL ESTADO		32,602.86
29/12/2023	2117 0003 0001	APORTACIONES DE TRABAJADORES AL IPE	32,602.86	
		2-1-1-7-0004-0000 RETENCIONES CUOTAS SINDICALES		0.00
	2117 0004 0020	SINDICATO DE EMPLEADOS Y TRABAJADORES AL SERVICIO DE INVIVIENDA	0.00	
	2117 0004 0036	SINDICATO DE EMPLEADOS DEMOCRÁTICOS	0.00	
		2-1-1-7-0005-0001 IMPUESTOS SOBRE NÓMINAS Y OTROS QUE DERIVEN		392,159.00
29/12/2023	PD- VARIOS	GOBIERNO DEL ESTADO DE VERACRUZ	392,159.00	
		2-1-1-7-0006-0001 RETENCIONES DE INFONAVIT		187,249.55
29/12/2023	2117-0006-0001	CREDITOS INFONAVIT.(TRABAJADOR)	187,249.55	
		2-1-1-7-0009-0000 OTRAS RETENCIONES Y CONTRIBUCIONES POR PAGAR		41,509.57
	2-1-1-7-0009-0008	PENSIÓN ALIMENTICIA	0.00	
	2117-0009-0021	CAJA DE AHORRO	0.00	
29/12/2023	2117-0009-0025	INFONACOT	36,509.55	
29/12/2023	2117-0009-0028	RETARDOS, FALTAS Y SANCIONES AL PERSONAL	5,000.02	
	2117-0009-0029	CONSUPAGO	0.00	
		2-1-1-9-0009-0010 ACREEDOR SEFIPLAN		417,055.77
29/12/2023		SECRETARIA DE FINANZAS Y PLANEACIÓN	417,055.77	
		2-2-1-1-0001-0003 PASIVO EJERCICIOS ANTERIORES OBRA PÚBLICA		27,846.11
11/02/2014	OP-140001	M. I. A., S.A. DE C.V. (CONAVI-004-2011)	27,846.11	
		TOTAL PASIVO		11,206,166.79

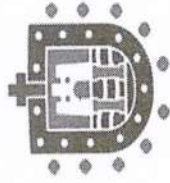
Contabilidad

11,206,166.79

0.00



VERACRUZ
GOBIERNO
DEL ESTADO



SEFIPLAN
Secretaría de Finanzas
y Planeación



ME LLENA DE ORGULLO

GOBIERNO DEL ESTADO DE VERACRUZ DE IGNACIO DE LA LLAVE
INSTITUTO VERACRUZANO DE LA VIVIENDA

CUENTA PÚBLICA 2023

DEL 1 DE ENERO AL 31 DE DICIEMBRE DE 2023

APARTADO II

INFORMES PRESUPUESTARIOS

CUENTA PÚBLICA 2023
GOBIERNO DEL ESTADO DE VERACRUZ DE IGNACIO DE LA LLAVE
INSTITUTO VERACRUZANO DE LA VIVIENDA
 Estado Analítico de Ingresos
 Del 1 de Enero al 31 de Diciembre de 2023
 (Cifras en Pesos)

Rubro de ingresos	Ingreso					Diferencia (6 = 5 - 1)
	Estimado (1)	Ampliaciones y Reducciones (2)	Modificado (3 = 1 + 2)	Devengado (4)	Recaudado (5)	
Impuestos	0	0	0	0	0	0
Cuotas y Aportaciones de Seguridad Social	0	0	0	0	0	0
Contribuciones de Mejoras	0	0	0	0	0	0
Derechos	0	0	0	0	0	0
Productos 1	0	0	0	0	0	0
Aprovechamientos 2	0	0	0	0	0	0
Ingresos por Ventas de Bienes, Prestación de Servicios y Otros Ingresos	14,610,345	37,187,346	51,797,691	50,767,433	50,767,433	36,157,088
Participaciones, Aportaciones, Convenios, Incentivos Derivados de la Colaboración Fiscal y Fondos Distintos de Aportaciones	0	0	0	0	0	0
Transferencias, Asignaciones, Subsidios y Subvenciones, Pensiones y Jubilaciones	147,677,103	152,450,924	300,128,027	271,941,754	271,941,754	124,264,651
Ingresos Derivados de Financiamientos	0	0	0	0	0	0
Total	162,287,448	189,638,270	351,925,718	322,709,187	322,709,187	160,421,739
				Ingresos excedentes		

Estado Analítico de Ingresos Por Fuente de Financiamiento	Ingreso					Diferencia (6 = 5 - 1)
	Estimado (1)	Ampliaciones y Reducciones (2)	Modificado (3 = 1 + 2)	Devengado (4)	Recaudado (5)	
Ingresos del Poder Ejecutivo Federal o Estatal y de los Municipios	0	0	0	0	0	0
Impuestos	0	0	0	0	0	0
Cuotas y Aportaciones de Seguridad Social	0	0	0	0	0	0
Contribuciones de Mejoras	0	0	0	0	0	0
Derechos	0	0	0	0	0	0
Productos 1	0	0	0	0	0	0
Aprovechamientos 2	0	0	0	0	0	0
Participaciones, Aportaciones, Convenios, Incentivos Derivados de la Colaboración Fiscal y Fondos Distintos de Aportaciones	0	0	0	0	0	0
Transferencias, Asignaciones, Subsidios y Subvenciones, Pensiones y Jubilaciones	0	0	0	0	0	0
Ingresos de los Entes Públicos de los Poderes Legislativo y Judicial, de los Organos Autónomos y del Sector Paraestatal o Paramunicipal, así como de las Empresas Productivas del Estado	162,287,448	189,638,270	351,925,718	322,709,187	322,709,187	160,421,739
Cuotas y Aportaciones de Seguridad Social	0	0	0	0	0	0
Productos 1	0	0	0	0	0	0
Ingresos por Ventas de Bienes, Prestación de Servicios y Otros Ingresos 3	14,610,345	37,187,346	51,797,691	50,767,433	50,767,433	36,157,088
Transferencias, Asignaciones, Subsidios y Subvenciones, Pensiones y Jubilaciones	147,677,103	152,450,924	300,128,027	271,941,754	271,941,754	124,264,651
Ingresos derivados de financiamiento	0	0	0	0	0	0
Ingresos Derivados de Financiamientos	0	0	0	0	0	0
Total	162,287,448	189,638,270	351,925,718	322,709,187	322,709,187	160,421,739
				Ingresos excedentes		

1 Incluye intereses que generan las cuentas bancarias de los entes públicos en productos.
 2 Incluye donativos en efectivo del Poder Ejecutivo, Poder Judicial y Poder Legislativo.
 3 Se refiere a los ingresos propios obtenidos por el Poder Legislativo y Judicial, los Organos Autónomos y los entes de la administración pública paraestatal y paramunicipal por sus actividades diversas no inherentes a su operación que generan recursos y que no sean ingresos por venta de bienes o prestación de servicios, tales como donativos en efectivo, entre otros.

CUENTA PÚBLICA 2023

GOBIERNO DEL ESTADO DE VERACRUZ DE IGNACIO DE LA LLAVE

INSTITUTO VERACRUZANO DE LA VIVIENDA

Estado Analítico del Ejercicio del Presupuesto de Egresos

Clasificación Administrativa

Del 1 de Enero al 31 de Diciembre de 2023

(Cifras en Pesos)

Concepto	Egresos						Subejercicio
	Aprobado	Ampliaciones/ (Reducciones)	Modificado	Devengado	Pagado		
	1	2	3 = (1 + 2)	4	5	6 = (3 - 4)	
105D02100 Gerencia General	1,965,032	633,185	2,598,217	2,499,592	2,459,840	98,625	
105D02110 Gerencia de Administración y Finanzas	16,830,697	14,097,585	30,928,282	17,997,800	17,776,262	12,930,482	
105D02120 Gerencia Jurídica	6,176,536	47,255,561	53,432,097	53,334,338	53,210,300	97,759	
105D02200 Unidad de Genero	119,221	0	119,221	119,221	119,221	0	
105D02300 Unidad de Acceso a la Información Pública	20,000	0	20,000	20,000	20,000	0	
105D02400 Secretaría Técnica	3,107,001	667,300	3,774,301	3,625,018	3,564,502	149,283	
105D02600 Gerencia de Planeación Estratégica de la Vivienda	4,274,138	1,428,287	5,702,425	5,352,742	5,257,189	349,683	
105D02700 Gerencia de Construcción y Mejoramiento de la Vivienda	108,946,750	122,515,237	231,461,987	176,014,324	167,459,381	55,447,663	
105D02800 Gerencia de Crédito a la Vivienda	13,554,874	1,307,263	14,862,137	12,593,521	12,419,315	2,268,616	
105D02900 Gerencia de Registro y Control de Suelo y Bienes Inmuebles	7,293,199	1,733,852	9,027,051	8,635,148	8,488,021	391,903	
Total del Gasto	162,287,448	189,638,270	351,925,718	280,191,704	270,774,031	71,734,014	

CUENTA PÚBLICA 2023

GOBIERNO DEL ESTADO DE VERACRUZ DE IGNACIO DE LA LLAVE

INSTITUTO VERACRUZANO DE LA VIVIENDA

Estado Analítico del Ejercicio del Presupuesto de Egresos

Clasificación por Objeto del Gasto (Capítulo y Concepto)

Del 1 de Enero al 31 de Diciembre de 2023

(Cifras en Pesos)

Concepto	Egresos						Subejercicio 6 = (3 - 4)
	Aprobado	Ampliaciones/ (Reducciones)	Modificado	Devengado	Pagado		
	1	2	3 = (1 + 2)	4	5	6 = (3 - 4)	
Servicios Personales	45,933,437	21,000,668	66,934,105	58,389,500	57,752,108	8,544,605	
Remuneraciones al Personal de Carácter Permanente	2,803,867	416,019	3,219,886	3,219,886	3,219,886	0	
Remuneraciones al Personal de Carácter Transitorio	122,672	13,556	136,228	136,228	136,228	0	
Remuneraciones Adicionales y Especiales	884,770	1,301,638	2,186,408	2,186,408	2,186,408	0	
Seguridad Social	3,383,949	906,424	4,290,373	4,290,373	3,707,319	0	
Otras Prestaciones Sociales y Económicas	38,353,418	18,206,090	56,559,508	48,014,903	47,960,565	8,544,605	
Provisiones	0	0	0	0	0	0	
Pago de Estímulos a Servidores Públicos	384,761	156,941	541,702	541,702	541,702	0	
Materiales y Suministros	3,055,120	2,219,017	5,274,137	3,280,194	3,280,194	1,993,943	
Materiales de Administración, Emisión de Documentos y Artículos	873,400	959,904	1,833,304	1,310,713	1,310,713	522,591	
Oficiales	91,600	-293	91,307	71,024	71,024	20,283	
Alimentos y Utensilios	0	0	0	0	0	0	
Materias Primas y Materiales de Producción y Comercialización	212,350	14,345	226,695	142,375	142,375	84,320	
Materiales y Artículos de Construcción y de Reparación	19,000	-2,779	16,221	5,668	5,668	10,553	
Productos Químicos, Farmacéuticos y de Laboratorio	1,261,570	1,030,000	2,291,570	1,233,686	1,233,686	1,057,884	
Combustibles, Lubrificantes y Aditivos	135,000	89,640	224,640	165,277	165,277	59,363	
Vestuario, Blancos, Prendas de Protección y Artículos Deportivos	0	0	0	0	0	0	
Materiales y Suministros Para Seguridad	462,200	128,200	590,400	351,451	351,451	238,949	
Herramientas, Refacciones y Accesorios Menores	7,743,699	47,546,288	55,289,987	51,080,982	50,686,644	4,209,005	
Servicios Generales	447,886	186,500	634,386	441,652	441,158	192,734	
Servicios Básicos	789,500	-3,000	786,500	636,234	636,234	150,266	
Servicios de Arrendamiento	2,398,000	227,000	2,625,000	757,679	757,679	1,867,321	
Servicios Profesionales, Científicos, Técnicos y Otros Servicios	462,158	76,000	538,158	385,410	385,410	152,748	
Servicios Financieros, Bancarios y Comerciales	522,644	1,019,200	1,541,844	691,502	691,502	850,342	
Servicios de Instalación, Reparación, Mantenimiento y Conservación	146,766	157,000	303,766	258,182	258,182	45,584	
Servicios de Comunicación Social y Publicidad.	941,483	1,008,500	1,949,983	1,323,615	1,321,930	626,368	
Servicios de Traslado y Viáticos	0	2,320	2,320	2,320	2,320	0	
Servicios Oficiales	2,035,262	44,872,768	46,908,030	46,584,388	46,192,229	323,642	
Otros Servicios Generales	5,438,310	55,906,310	61,344,620	59,532,315	51,146,372	1,812,305	
Transferencias, Asignaciones, Subsidios y Otras Ayudas	5,000,000	55,906,310	60,906,310	59,098,321	50,712,378	1,807,989	
Transferencias Internas y Asignaciones al Sector Público	0	0	0	0	0	0	
Transferencias al Resto del Sector Público	0	0	0	0	0	0	



CUENTA PÚBLICA 2023

GOBIERNO DEL ESTADO DE VERACRUZ DE IGNACIO DE LA LLAVE

INSTITUTO VERACRUZANO DE LA VIVIENDA

Estado Analítico del Ejercicio del Presupuesto de Egresos

Clasificación por Objeto del Gasto (Capítulo y Concepto)

Del 1 de Enero al 31 de Diciembre de 2023

(Cifras en Pesos)

Concepto	Egresos					Subejercicio
	Aprobado	Ampliaciones/ (Reducciones)	Modificado	Devengado	Pagado	
	1	2	3 = (1 + 2)	4	5	6 = (3 - 4)
Subsidios y Subvenciones	0	0	0	0	0	0
Ayudas Sociales	438,310	0	438,310	433,994	433,994	4,316
Pensiones y Jubilaciones	0	0	0	0	0	0
Transferencias a Fideicomisos, Mandatos y Otros Análogos	0	0	0	0	0	0
Transferencias a la Seguridad Social	0	0	0	0	0	0
Donativos	0	0	0	0	0	0
Transferencias al Exterior	0	0	0	0	0	0
Bienes Muebles, Inmuebles e Intangibles	116,882	250,000	366,882	135,005	135,005	231,877
Mobiliario y Equipo de Administración	116,882	233,765	350,647	118,772	118,772	231,875
Mobiliario y Equipo Educativo y Recreativo	0	0	0	0	0	0
Equipo e Instrumental Médico y de Laboratorio	0	0	0	0	0	0
Vehículos y Equipo de Transporte	0	0	0	0	0	0
Equipo de Defensa y Seguridad	0	0	0	0	0	0
Maquinaria, Otros Equipos y Herramientas	0	16,235	16,235	16,233	16,233	2
Activos Biológicos	0	0	0	0	0	0
Bienes Inmuebles	0	0	0	0	0	0
Activos Intangibles	0	0	0	0	0	0
Inversión Pública	100,000,000	62,715,987	162,715,987	107,773,708	107,773,708	54,942,279
Obra Pública en Bienes de Dominio Público	100,000,000	62,715,987	162,715,987	107,773,708	107,773,708	54,942,279
Obra Pública en Bienes Propios	0	0	0	0	0	0
Proyectos Productivos y Acciones de Fomento	0	0	0	0	0	0
Inversiones Financieras y Otras Provisiones	0	0	0	0	0	0
Inversiones Para el Fomento de Actividades Productivas.	0	0	0	0	0	0
Acciones y Participaciones de Capital	0	0	0	0	0	0
Compra de Títulos y Valores	0	0	0	0	0	0
Concesión de Préstamos	0	0	0	0	0	0
Inversiones en Fideicomisos, Mandatos y Otros Análogos	0	0	0	0	0	0
Otras Inversiones Financieras	0	0	0	0	0	0
Provisiones para Contingencias y Otras Erogaciones Especiales	0	0	0	0	0	0
Participaciones y Aportaciones	0	0	0	0	0	0
Participaciones	0	0	0	0	0	0
Aportaciones	0	0	0	0	0	0
Convenios	0	0	0	0	0	0
Deuda Pública	0	0	0	0	0	0

CUENTA PÚBLICA 2023

GOBIERNO DEL ESTADO DE VERACRUZ DE IGNACIO DE LA LLAVE

INSTITUTO VERACRUZANO DE LA VIVIENDA

Estado Analítico del Ejercicio del Presupuesto de Egresos

Clasificación por Objeto del Gasto (Capítulo y Concepto)

Del 1 de Enero al 31 de Diciembre de 2023

(Cifras en Pesos)

Concepto	Egresos						Subejercicio
	Aprobado 1	Ampliaciones/ (Reducciones) 2	Modificado 3 = (1 + 2)	Devengado 4	Pagado 5	6 = (3 - 4)	
Amortización de la Deuda Pública	0	0	0	0	0	0	0
Intereses de la Deuda Pública	0	0	0	0	0	0	0
Comisiones de la Deuda Pública	0	0	0	0	0	0	0
Gastos de la Deuda Pública	0	0	0	0	0	0	0
Costo por Coberturas	0	0	0	0	0	0	0
Apoyos Financieros	0	0	0	0	0	0	0
Adeudos de Ejercicios Fiscales Anteriores (Adefas)	0	0	0	0	0	0	0
Total del Gasto	162,287,448	189,638,270	351,925,718	280,191,704	270,774,031	71,734,014	

0

3

CUENTA PÚBLICA 2023

GOBIERNO DEL ESTADO DE VERACRUZ DE IGNACIO DE LA LLAVE
 INSTITUTO VERACRUZANO DE LA VIVIENDA
 Estado Analítico del Ejercicio del Presupuesto de Egresos
 Clasificación Económica (por Tipo de Gasto)
 Del 1 de Enero al 31 de Diciembre de 2023
 (Cifras en Pesos)

Concepto	Egresos					
	Aprobado 1	Ampliaciones/ (Reducciones) 2	Modificado 3 = (1 + 2)	Devengado 4	Pagado 5	Subejercicio 6 = (3 - 4)
Gasto Corriente	61,606,911	126,838,657	188,445,568	171,770,715	162,407,380	16,674,853
Gasto de Capital	100,116,882	62,715,987	162,832,869	107,773,708	107,773,708	55,059,161
Amortización de la Deuda y Disminución de Pasivos	0	0	0	0	0	0
Pensiones y Jubilaciones	563,655	83,626	647,281	647,281	592,943	0
Participaciones	0	0	0	0	0	0
Total del Gasto	162,287,448	189,638,270	351,925,718	280,191,704	270,774,031	71,734,014

CUENTA PÚBLICA 2023

GOBIERNO DEL ESTADO DE VERACRUZANO DE IGNACIO DE LA LLAVE
 INSTITUTO VERACRUZANO DE LA VIVIENDA
 Estado Analítico del Ejercicio del Presupuesto de Egresos
 Clasificación Funcional (Finalidad y Función)
 Del 1 de Enero al 31 de Diciembre de 2023
 (Cifras en Pesos)

Concepto	Egresos						Subejercicio 6 = (3 - 4)
	Aprobado 1	Ampliaciones/ (Reducciones) 2	Modificado 3 = (1 + 2)	Devengado 4	Pagado 5		
Gobierno	0	0	0	0	0	0	0
Legislación							0
Justicia							0
Coordinación de la Política de Gobierno							0
Relaciones Exteriores							0
Asuntos Financieros y Hacendarios							0
Seguridad Nacional							0
Asuntos de Orden Público y de Seguridad Interior							0
Otros Servicios Generales							0
Desarrollo Social	162,287,448	189,638,270	351,925,718	280,191,704	270,774,031	71,734,014	
Protección Ambiental			0			0	
Vivienda y Servicios a la Comunidad	162,287,448	189,638,270	351,925,718	280,191,704	270,774,031	71,734,014	
Salud			0			0	
Recreación, Cultura y Otras Manifestaciones Sociales			0			0	
Educación			0			0	
Protección Social			0			0	
Otros Asuntos Sociales			0			0	
Desarrollo Económico	0	0	0	0	0	0	
Asuntos Económicos, Comerciales y Laborales en General			0			0	
Agropecuaria, Silvicultura, Pesca y Caza			0			0	
Combustibles y Energía			0			0	
Minería, Manufacturas y Construcción			0			0	
Transporte			0			0	
Comunicaciones			0			0	
Turismo			0			0	
Ciencia, Tecnología e Innovación			0			0	
Otras Industrias y Otros Asuntos Económicos			0			0	
Otras no Clasificadas en Funciones Anteriores	0	0	0	0	0	0	
Transacciones de la Deuda Pública / Costo Financiero de la Deuda			0			0	
Transferencias, Participaciones y Aportaciones entre Diferentes Niveles y			0			0	
Ordenes de Gobierno			0			0	
Saneamiento del Sistema Financiero			0			0	
Adeudos de Ejercicios Fiscales Anteriores			0			0	
Total del Gasto	162,287,448	189,638,270	351,925,718	280,191,704	270,774,031	71,734,014	

CUENTA PÚBLICA 2023

GOBIERNO DEL ESTADO DE VERACRUZ DE IGNACIO DE LA LLAVE

INSTITUTO VERACRUZANO DE LA VIVIENDA

Indicadores de Postura Fiscal

Del 1 de Enero al 31 de Diciembre de 2023

(Cifras en Pesos)

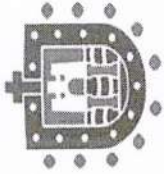
Concepto	Estimado/Aprobado	Devengado	Recaudado/Pagado
I. Ingresos Presupuestarios (I=1+2)	162,287,448	322,709,187	322,709,187
1. Ingresos del Gobierno de la Entidad Federativa	0	0	0
2. Ingresos del Sector Paraestatal	162,287,448	322,709,187	322,709,187
II. Egresos Presupuestarios (II=3+4)	162,287,448	280,191,704	270,774,031
3. Egresos del Gobierno de la Entidad Federativa	0	0	0
4. Egresos del Sector Paraestatal	162,287,448	280,191,704	270,774,031
III. Balance Presupuestario (Superávit o Déficit) (III = I - II)	0	42,517,483	51,935,156

Concepto	Estimado/Aprobado	Devengado	Recaudado/Pagado
III. Balance presupuestario (Superávit o Déficit)	0	42,517,483	51,935,156
IV. Intereses, Comisiones y Gastos de la Deuda	0	0	0
V. Balance Primario (Superávit o Déficit) (V= III + IV)	0	42,517,483	51,935,156

Concepto	Estimado/Aprobado	Devengado	Recaudado/Pagado
A. Financiamiento	0	0	0
B. Amortización de la deuda	0	0	0
C. Financiamiento Neto (C = A - B)	0	0	0



VERACRUZ
GOBIERNO
DEL ESTADO



SEFIPLAN
Secretaría de Finanzas
y Planeación



ME LLENA DE ORGULLO

GOBIERNO DEL ESTADO DE VERACRUZ DE IGNACIO DE LA LLAVE

INSTITUTO VERACRUZANO DE LA VIVIENDA

CUENTA PÚBLICA 2023

DEL 1 DE ENERO AL 31 DE DICIEMBRE DE 2023

APARTADO III

INFORMES PROGRAMÁTICOS

CUENTA PÚBLICA 2023

GOBIERNO DEL ESTADO DE VERACRUZ DE IGNACIO DE LA LLAVE
 INSTITUTO VERACRUZANO DE LA VIVIENDA
 Gasto por Categoría Programática
 Del 1 de Enero al 31 de Diciembre de 2023
 (Cifras en Pesos)

Concepto	Egresos					
	Aprobado 1	Ampliaciones/ (Reducciones) 2	Modificado 3 = (1 + 2)	Devengado 4	Pagado 5	Subejercicio 6 = (3 - 4)
Programas						
Subsidios: Sector Social y Privado o Entidades Federativas y Municipios	0	0	0	0	0	0
Sujetos a Reglas de Operación						0
Otros Subsidios						0
Desempeño de las Funciones	158,339,844	188,648,220	346,988,064	275,254,050	266,473,769	71,734,014
Prestación de Servicios Públicos	58,339,844	125,932,233	184,272,077	167,480,342	158,700,061	16,791,735
Provisión de Bienes Públicos			0			0
Planeación, seguimiento y evaluación de políticas públicas			0			0
Promoción y fomento			0			0
Regulación y supervisión			0			0
Funciones de las Fuerzas Armadas (Únicamente Gobierno Federal)			0			0
Específicos			0			0
Proyectos de Inversión	100,000,000	62,715,987	162,715,987	107,773,708	107,773,708	54,942,279
Administrativos y de Apoyo	0	0	0	0	0	0
Apoyo al proceso presupuestario y para mejorar la eficiencia institucional			0			0
Apoyo a la función pública y al mejoramiento de la gestión			0			0
Operaciones ajenas			0			0
Compromisos	0	0	0	0	0	0
Obligaciones de cumplimiento de resolución jurisdiccional			0			0
Desastres Naturales			0			0
Obligaciones	3,947,604	990,050	4,937,654	4,937,654	4,300,262	0
Pensiones y jubilaciones	563,655	83,626	647,281	647,281	592,943	0
Aportaciones a la seguridad social	3,383,949	906,424	4,290,373	4,290,373	3,707,319	0
Aportaciones a fondos de estabilización			0			0
Aportaciones a fondos de inversión y reestructura de pensiones			0			0
Programas de Gasto Federalizado (Gobierno Federal)	0	0	0	0	0	0
Gasto Federalizado			0			0
Participaciones a entidades federativas y municipios			0			0
Costo financiero, deuda o apoyos a deudores y ahorradores de la banca			0			0
Adeudos de ejercicios fiscales anteriores			0			0
Total del Gasto	162,287,448	189,638,270	351,925,718	280,191,704	270,774,031	71,734,014

CUENTA PÚBLICA 2023
GOBIERNO DEL ESTADO DE VERACRUZ DE IGNACIO DE LA LLAVE
Programas y Proyectos de Inversión
Del 1 de Enero al 31 de Diciembre de 2023
(Cifras en Pesos)

Ente Público: INSTITUTO VERACRUZANO DE LA VIVIENDA

PROGRAMA: Fondo de Infraestructura Social Estatal 2022
Fondo de Participaciones Federales 2022
Fondo de Infraestructura Social Estatal 2023
Fondo de Participaciones Federales 2023
Fondo de Ingresos Propios Uso de Disponibilidades 2022
Fondo de Fideicomiso Protección Civil 2022
(Anexo)

0

FONDO DE INFRAESTRUCTURA SOCIAL ESTATAL 2019

NO.	N° DE OBRA	MUNICIPIO	LOCALIDAD	EMPRESA CONTRATADA
1	02402019000032	MECAYAPAN	HUAZUNTLAN	ELEHNSA, SA DE CV
2	02402019000033	MECAYAPAN	IXHUAPAN	ELEHNSA, SA DE CV
3	02402019000073	SOTEAPAN	BUENA VISTA	ELEHNSA, SA DE CV
4	02402019000074	SOTEAPAN	SOTEAPAN	ELEHNSA, SA DE CV
5	02402019000075	SOTEAPAN	OCOZOTEPEC	ELEHNSA, SA DE CV
6	02402019000076	SOTEAPAN	SAN FERNANDO	ELEHNSA, SA DE CV
7	02402019000088	TATAHUICAPAN DE JUAREZ	AMPLIACION GUADALUPE VICTORIA (NUEVA ESPERANZA)	ELEHNSA, SA DE CV
8	02402019000089	TATAHUICAPAN DE JUAREZ	GUADALUPE VICTORIA	ELEHNSA, SA DE CV
9	02402019000090	TATAHUICAPAN DE JUAREZ	TATAHUICAPAN	ELEHNSA, SA DE CV

PARTICIPACIONES FEDERALES 2022

NO.	N° DE OBRA	MUNICIPIO	LOCALIDAD	EMPRESA CONTRATADA
1	02402022300080	XALAPA	XALAPA	FELIX BONILLA VELAZQUEZ
2	02402022000082	XALAPA	XALAPA	CONSTRUCTORA E INMOBILIARIA REYES ESCOBAR, S.A. DE C.V.

PARTICIPACIONES FEDERALES 2023

NO.	N° DE OBRA	MUNICIPIO	LOCALIDAD	EMPRESA CONTRATADA
1	02402023300093	XALAPA	XALAPA	JORGE ALEXANDRO HENCH HERNÁNDEZ
2	02402023000094	XALAPA	XALAPA	INMOBILIARIA Y COMERCIALIZADORA FRAJUSA S.A. DE C.V.

FONDO DE INFRAESTRUCTURA SOCIAL ESTATAL 2022

NO.	N° DE OBRA	MUNICIPIO	LOCALIDAD	EMPRESA CONTRATADA
1	02402022000001	AMATITLAN	EL CORTE	CARLOS ANTONIO CARBALLAL FERNANDEZ
2	02402022000002	AMATITLAN	RANCHO ALEGRE	CARLOS ANTONIO CARBALLAL FERNANDEZ
3	02402022000003	IGNACIO DE LA LLAVE	EL ZAPOTAL NÚMERO UNO	MARMOLES HERMANOS LIMON, S.A. DE C.V.
4	02402022000004	IGNACIO DE LA LLAVE	MOYOTLA	MARMOLES HERMANOS LIMON, S.A. DE C.V.
5	02402022000005	IGNACIO DE LA LLAVE	VILLANUEVA	MARMOLES HERMANOS LIMON, S.A. DE C.V.
6	02402022000006	IGNACIO DE LA LLAVE	ZACATE COLORADO PRIMERO (EL MORAL)	MARMOLES HERMANOS LIMON, S.A. DE C.V.
7	02402022000007	TOTUTLA	COLONIA PROGRESO	MARCOS ALEJANDRO BARRERA BASURTO
8	02402022000008	TOTUTLA	EL SANTUARIO (BARRIO NUEVO)	MARCOS ALEJANDRO BARRERA BASURTO
9	02402022000009	TOTUTLA	TLAPALA	MARCOS ALEJANDRO BARRERA BASURTO
10	02402022000016	ASTACINGA	ACATITLA	EDIFICACIONES ACAT, S.A. DE C.V.
11	02402022000017	ASTACINGA	ACUAYUCAN	EDIFICACIONES ACAT, S.A. DE C.V.
12	02402022000018	ASTACINGA	ASTACINGA	EDIFICACIONES ACAT, S.A. DE C.V.
13	02402022000019	ASTACINGA	BUENA VISTA	EDIFICACIONES ACAT, S.A. DE C.V.
14	02402022000020	CAZONES DE HERRERA	CAZONES DE HERRERA	CONSTRUCCIONES, DISEÑO Y ALTA COMERCIALIZACION JESAM, S.A. DE C.V.
15	02402022000021	CAZONES DE HERRERA	LA UNIÓN (KILÓMETRO 31)	CONSTRUCCIONES, DISEÑO Y ALTA COMERCIALIZACION JESAM, S.A. DE C.V.
16	02402022000022	CAZONES DE HERRERA	MANLIO FABIO ALTAMIRANO (KILÓMETRO 25)	CONSTRUCCIONES, DISEÑO Y ALTA COMERCIALIZACION JESAM, S.A. DE C.V.
17	02402022000023	CERRO AZUL	CERRO AZUL	CONSTRUCCIONES, DISEÑO Y ALTA COMERCIALIZACION JESAM, S.A. DE C.V.
18	02402022000034	COLIPA	CERRO DEL TIGRE	JOSEFINA ANDRADE CALZADA
19	02402022000035	COLIPA	COLIPA	JOSEFINA ANDRADE CALZADA
20	02402022000036	COLIPA	COLONIA TEODORO A. DEHESA	JOSEFINA ANDRADE CALZADA
21	02402022000040	EMILIANO ZAPATA	ALBORADA	SOLVERE SOLUCIONES CONSULTORIAS, S.A. DE C.V.
22	02402022000041	EMILIANO ZAPATA	LA ESTANZUELA	SOLVERE SOLUCIONES CONSULTORIAS, S.A. DE C.V.
23	02402022000042	EMILIANO ZAPATA	PACHO NUEVO	SOLVERE SOLUCIONES CONSULTORIAS, S.A. DE C.V.
24	02402022000043	EMILIANO ZAPATA	PALO GACHO	SOLVERE SOLUCIONES CONSULTORIAS, S.A. DE C.V.
25	02402022000045	HUEYAPAN DE OCAMPO	CHACALAPAN	MARKTNS S.A. DE C.V.
26	02402022000046	HUEYAPAN DE OCAMPO	LOMA DE LOS INGLESES	MARKTNS S.A. DE C.V.
27	02402022000047	HUEYAPAN DE OCAMPO	NORMA	MARKTNS S.A. DE C.V.
28	02402022000048	HUEYAPAN DE OCAMPO	ZAPOAPAN DE AMAPAN	MARKTNS S.A. DE C.V.
29	02402022000049	ILAMATLAN	AMATEPEC	CONSTRUCCIONES, DISEÑO Y ALTA COMERCIALIZACION JESAM, S.A. DE C.V.
30	02402022000059	TEQUILA	MOXALA	EDIFICACIONES ACAT, S.A. DE C.V.
31	02402022000061	TEXHUACAN	TEXHUACÁN	EDIFICACIONES ACAT, S.A. DE C.V.
32	02402022000062	TEXHUACAN	TEXTZINGO (LOS PINOS)	EDIFICACIONES ACAT, S.A. DE C.V.
33	02402022000063	TLACOLULAN	ATALPA CHICO	COMERCIALIZADORA Y PRESTADORA DE SERVICIOS M2PAR S.A. DE C.V.
34	02402022000065	TLALNELHUAYOCAN	CAÑADA LARGA	MARMOLES HERMANOS LIMON, S.A. DE C.V.
35	02402022000066	TLALNELHUAYOCAN	OTILPAN	MARMOLES HERMANOS LIMON, S.A. DE C.V.
36	02402022000070	TLALNELHUAYOCAN	TLALNELHUAYOCAN	MARMOLES HERMANOS LIMON, S.A. DE C.V.
37	02402022000071	TLALNELHUAYOCAN	XOCOTLA	MARMOLES HERMANOS LIMON, S.A. DE C.V.
38	02402022000072	XICO	COXMATLA	MARCOS ALEJANDRO BARRERA BASURTO
39	02402022000073	XICO	SAN MARCOS DE LEÓN (SAN MARCOS)	MARCOS ALEJANDRO BARRERA BASURTO
40	02402022000075	XICO	TLACUILOLAN	MARCOS ALEJANDRO BARRERA BASURTO
41	02402022000077	XICO	XICO	MARCOS ALEJANDRO BARRERA BASURTO
42	02402022000078	ZONGOLICA	IXPALUCA	MATERIALES CONSTRUMUNDO S.A. DE C.V.
43	02402022000079	ZONGOLICA	PALAPA	MATERIALES CONSTRUMUNDO S.A. DE C.V.
44	02402022000080	ZONGOLICA	TLAIXCO	MATERIALES CONSTRUMUNDO S.A. DE C.V.

NO.	N° DE OBRA	MUNICIPIO	LOCALIDAD	EMPRESA CONTRATADA
45	02402022000083	AMATITLAN	ZACAPEXCO	CARLOS ANTONIO CARBALLAL FERNANDEZ
46	02402022000089	ASTACINGA	HUAPANGO	EDIFICACIONES ACAT, S.A. DE C.V.
47	02402022000090	COACOATZINTLA	MATLAPILES	COMERCIALIZADORA Y PRESTADORA DE SERVICIOS M2PAR S.A. DE C.V.
48	02402022000091	COACOATZINTLA	PUEBLO VIEJO	COMERCIALIZADORA Y PRESTADORA DE SERVICIOS M2PAR S.A. DE C.V.
49	02402022000092	COLIPA	CERRO DEL AGUACATE	JOSEFINA ANDRADE CALZADA
50	02402022000094	ILAMATLAN	TOLTEPEC	CONSTRUCCIONES, DISEÑO Y ALTA COMERCIALIZACION JESAM, S.A. DE C.V.
51	02402022000095	ILAMATLAN	XOXOCAPA	CONSTRUCCIONES, DISEÑO Y ALTA COMERCIALIZACION JESAM, S.A. DE C.V.
52	02402022000096	TEQUILA	COTLAJAPA	EDIFICACIONES ACAT, S.A. DE C.V.
53	02402022000097	TLACHICHILCO	ARROYO GRANDE (EL ARROYO)	MATERIALES CONSTRUMUNDO S.A. DE C.V.
54	02402022000098	TLACHICHILCO	TUZANCALLI	MATERIALES CONSTRUMUNDO S.A. DE C.V.
55	02402022000099	ZACUALPAN	CUARTA MANZANA	MATERIALES CONSTRUMUNDO S.A. DE C.V.
56	02402022000100	ZACUALPAN	LA BALDEZA	MATERIALES CONSTRUMUNDO S.A. DE C.V.
57	02402022000101	ZACUALPAN	LAS PLACETAS	MATERIALES CONSTRUMUNDO S.A. DE C.V.
58	02402022000012	ALTO LUCERO	PALMA SOLA	JOSEFINA ANDRADE CALZADA
59	02402022000030	COATEPEC	PACHO VIEJO	MARKTNE S.A. DE C.V.
60	02402022000031	COATEPEC	TUZAMAPAN	MARKTNE S.A. DE C.V.
61	02402022000032	COETZALA	COETZALA	EDENJU, S.A. DE C.V.
62	02402022000033	COETZALA	COETZAPOTITLA	EDENJU, S.A. DE C.V.
63	02402022000037	COTAXTLA	COTAXTLA	EDENJU, S.A. DE C.V.
64	02402022000038	COTAXTLA	LA TINAJA	EDENJU, S.A. DE C.V.
65	02402022000039	COTAXTLA	MATA TEJÓN	EDENJU, S.A. DE C.V.
66	02402022000052	MIXTLA DE ALTAMIRANO	AHUACATLA	GRUPO CONSTRUCTOR ORDAZ, S.A. DE C.V.
67	02402022000053	MIXTLA DE ALTAMIRANO	MIXTLANTLAKPAK	GRUPO CONSTRUCTOR ORDAZ, S.A. DE C.V.
68	02402022000054	MIXTLA DE ALTAMIRANO	TLAXCANTLA (OCOMANALCO)	GRUPO CONSTRUCTOR ORDAZ, S.A. DE C.V.
69	02402022000055	SAN ANDRES TUXTLA	CHUNIAPAN DE ARRIBA	INMOBILIARIA Y COMERCIALIZADORA FRAJUSA, S.A. DE C.V.
70	02402022000056	SAN ANDRES TUXTLA	LA REDONDA	INMOBILIARIA Y COMERCIALIZADORA FRAJUSA, S.A. DE C.V.
71	02402022000057	SAN ANDRES TUXTLA	SANTA ROSA ABATA	INMOBILIARIA Y COMERCIALIZADORA FRAJUSA, S.A. DE C.V.
72	02402022000068	TLALNELHUAYOCAN	RANCHO VIEJO	MARKTNE S.A. DE C.V.
73	02402022000069	TLALNELHUAYOCAN	SAN ANTONIO HIDALGO	MARKTNE S.A. DE C.V.
74	02402022000084	ALTO LUCERO	SANTA ANA	JOSEFINA ANDRADE CALZADA
75	02402022000085	ALTO LUCERO	VAINILLA	JOSEFINA ANDRADE CALZADA
76	02402022000086	ALTO LUCERO	SANTANDER	JOSEFINA ANDRADE CALZADA
77	02402022000087	ALTO LUCERO	POTRERO ALTO	JOSEFINA ANDRADE CALZADA
78	02402022000088	ALTO LUCERO	LA DEFENSA (LA TUMBA)	JOSEFINA ANDRADE CALZADA
79	02402022000093	COTAXTLA	CERRO ALTO	EDENJU, S.A. DE C.V.

FONDO DE INFRAESTRUCTURA SOCIAL ESTATAL 2023

NO.	N° DE OBRA	MUNICIPIO	LOCALIDAD	EMPRESA CONTRATADA
1	02402023000002	Amatitlán	Juan de la Luz Enriquez (Los Tenates)	CONSTRUCCIONES, SUPERVISIÓN Y SUMINISTROS FAVRELIN S.A. DE C.V.
2	02402023000061	Amatitlán	El Azuzul	CONSTRUCCIONES, SUPERVISIÓN Y SUMINISTROS FAVRELIN S.A. DE C.V.
3	02402023000062	Amatitlán	El Corte	CONSTRUCCIONES, SUPERVISIÓN Y SUMINISTROS FAVRELIN S.A. DE C.V.
4	02402023000063	Amatitlán	El Mulato	CONSTRUCCIONES, SUPERVISIÓN Y SUMINISTROS FAVRELIN S.A. DE C.V.
5	02402023000064	Amatitlán	Rancho Alegre	CONSTRUCCIONES, SUPERVISIÓN Y SUMINISTROS FAVRELIN S.A. DE C.V.
6	02402023000004	Astacinga	Cuatipanca	CONSORCIO CONSTRUCTOR CASTILLO & OLIVO S.A. DE C.V.
7	02402023000006	Astacinga	Moyoapan	CONSORCIO CONSTRUCTOR CASTILLO & OLIVO S.A. DE C.V.
8	02402023000065	Astacinga	Mexcaltitla	CONSORCIO CONSTRUCTOR CASTILLO & OLIVO S.A. DE C.V.
9	02402023000066	Chiconquiaco	Cruz Verde	MARIO IVÁN CARDEÑA ORTEGA
10	02402023000067	Chiconquiaco	Plan de la Estrella	MARIO IVÁN CARDEÑA ORTEGA
11	02402023000010	Tres Valles	El Nuevo Manantial	CONSTRUCTORA E INMOBILIARIA REYES ESCOBAR S.A. DE C.V.
12	02402023000012	Tres Valles	Las Vegas de Juárez	CONSTRUCTORA E INMOBILIARIA REYES ESCOBAR S.A. DE C.V.
13	02402023000011	Tres Valles	El Zapotal	CARLOS ANTONIO CARBALLAL FERNÁNDEZ
14	02402023000013	Tres Valles	Nuevo San José Independencia	CARLOS ANTONIO CARBALLAL FERNÁNDEZ
15	02402023000022	Coxquihui	Arenal	LILENI PÉREZ BASURTO
16	02402023000025	Coxquihui	Ojite de Matamoros	LILENI PÉREZ BASURTO
17	02402023000023	Coxquihui	Coxquihui	CONSTRUCTORA PROCONCI S.A. DE C.V.
18	02402023000024	Coxquihui	Cauhtémoc (El Jobo)	CONSTRUCTORA PROCONCI S.A. DE C.V.
19	02402023000026	Coyutla	Colonia Guadalupe	CONSTRUCTORA MIGCIN S.A. DE C.V.
20	02402023000027	Coyutla	Coyutla	CONSTRUCTORA MIGCIN S.A. DE C.V.
21	02402023000028	Coyutla	La Chaca	CONSTRUCTORA PROCONCI S.A. DE C.V.
22	02402023000029	Coyutla	Las Lomas	CONSTRUCTORA PROCONCI S.A. DE C.V.
23	02402023000016	Córdoba	Córdoba	ANA LUCIA SAGARDI COLORADO
24	02402023000068	Córdoba	Berlín	ANA LUCIA SAGARDI COLORADO
25	02402023000069	Córdoba	El Porvenir	ANA LUCIA SAGARDI COLORADO
26	02402023000018	Córdoba	La Luz y Trinidad Palotal	LORENZO GABINO GARCÍA GONZÁLEZ
27	02402023000070	Córdoba	San Isidro Palotal	LORENZO GABINO GARCÍA GONZÁLEZ
28	02402023000071	Córdoba	Tecama Calería (Sabana Larga)	LORENZO GABINO GARCÍA GONZÁLEZ
29	02402023000037	La Antigua	Nicolás Blanco (San Pancho)	JP ADMINISTRACIÓN S.A. DE C.V.
30	02402023000038	La Antigua	Salmoral	JP ADMINISTRACIÓN S.A. DE C.V.
31	02402023000078	La Antigua	José Ingenieros (San Vicente)	JP ADMINISTRACIÓN S.A. DE C.V.
32	02402023000079	La Antigua	Loma Iguana	JP ADMINISTRACIÓN S.A. DE C.V.
33	02402023000046	Rafael Delgado	Jalapilla	LORENZO GABINO GARCÍA GONZÁLEZ
34	02402023000047	Rafael Delgado	Rafael Delgado	LORENZO GABINO GARCÍA GONZÁLEZ
35	02402023000082	Rafael Delgado	Ejido Rafael Delgado	LORENZO GABINO GARCÍA GONZÁLEZ
36	02402023000048	Rafael Lucio	El Rosario	JP ADMINISTRACIÓN S.A. DE C.V.

37	02402023000049	Rafael Lucio	Piletas	JP ADMINISTRACIÓN S.A. DE C.V.
38	02402023000050	Rafael Lucio	Rafael Lucio	JP ADMINISTRACIÓN S.A. DE C.V.
39	02402023000083	Rafael Lucio	Teapan	JP ADMINISTRACIÓN S.A. DE C.V.
40	02402023000019	Cosamaloapan	Cosamaloapan	CONSORCIO CONSTRUCTOR CASTILLO & OLIVO S.A. DE C.V.
41	02402023000020	Cosamaloapan	Nopaltepec	CONSORCIO CONSTRUCTOR CASTILLO & OLIVO S.A. DE C.V.
42	02402023000072	Cosamaloapan	Gabino Barreda	CONSORCIO CONSTRUCTOR CASTILLO & OLIVO S.A. DE C.V.
43	02402023000073	Cosamaloapan	San Antonio Texas	CONSORCIO CONSTRUCTOR CASTILLO & OLIVO S.A. DE C.V.
44	02402023000032	Ixhuatlán del Sureste	Las Águilas	EXPANSIÓN DE SERVICIOS Y COMERCIO DE VERACRUZ S.A. DE C.V.
45	02402023000074	Ixhuatlán del Sureste	El Túnel	EXPANSIÓN DE SERVICIOS Y COMERCIO DE VERACRUZ S.A. DE C.V.
46	02402023000075	Ixhuatlán del Sureste	El Zapotal	EXPANSIÓN DE SERVICIOS Y COMERCIO DE VERACRUZ S.A. DE C.V.
47	02402023000076	Ixhuatlán del Sureste	Esfuerzo del Trabajo (Nanchinta)	EXPANSIÓN DE SERVICIOS Y COMERCIO DE VERACRUZ S.A. DE C.V.
48	02402023000077	Ixhuatlán del Sureste	Las Palomas	EXPANSIÓN DE SERVICIOS Y COMERCIO DE VERACRUZ S.A. DE C.V.
49	02402023000033	Jáltipan	Ahuatepec	MARKTNE S.A. DE C.V.
50	02402023000034	Jáltipan	Jáltipan de Morelos	MARKTNE S.A. DE C.V.
51	02402023000035	Jáltipan	Las Lomas de Tacamichapan	MARKTNE S.A. DE C.V.
52	02402023000041	Las Choapas	Las Choapas	EXPANSIÓN DE SERVICIOS Y COMERCIO DE VERACRUZ S.A. DE C.V.
53	02402023000044	Las Choapas	San José del Carmen	EXPANSIÓN DE SERVICIOS Y COMERCIO DE VERACRUZ S.A. DE C.V.
54	02402023000080	Las Choapas	Arroyo Grande	GRUPO CONSTRUCTOR JARES S.A. DE C.V.
55	02402023000081	Las Choapas	San Juan de Ulúa	GRUPO CONSTRUCTOR JARES S.A. DE C.V.
56	02402023000040	Las Choapas	Graciano Sánchez	COMERCIALIZADORA BELVE S.A. DE C.V.
57	02402023000043	Las Choapas	Nueva Tabasqueña	COMERCIALIZADORA BELVE S.A. DE C.V.
58	02402023000045	Oluta	Oluta	MARKTNE S.A. DE C.V.
59	02402023000085	Oluta	Correa	MARKTNE S.A. DE C.V.
60	02402023000051	Tierra Blanca	Huixcolotla	MATERIALES CONSTRUMUNDO S.A. DE C.V.
61	02402023000053	Tierra Blanca	Rodríguez Tejeda	MATERIALES CONSTRUMUNDO S.A. DE C.V.
62	02402023000054	Tierra Blanca	Tierra Blanca	MATERIALES CONSTRUMUNDO S.A. DE C.V.
63	02402023000084	Tierra Blanca	Salvador Gonzalo García	MATERIALES CONSTRUMUNDO S.A. DE C.V.
64	02402023000055	Zaragoza	Colonia Marco Antonio Muñoz	GRUPO CONSTRUCTOR ORDAZ S.A. DE C.V.
65	02402023000056	Zaragoza	Mangotal	GRUPO CONSTRUCTOR ORDAZ S.A. DE C.V.
66	02402023000057	Zaragoza	Zaragoza	EDENJU S.A. DE C.V.
67	02402023000086	Chacaltianguis	Las Sabanetas	JORGE ALFREDO PALMEROS MAYO
68	02402023000087	Pánuco	Pánuco	TYLET 36 S. DE R.L. DE C.V.
69	02402023000088	Pánuco	Moralillo	TYLET 36 S. DE R.L. DE C.V.
70	02402023000089	Perote	Perote	CARLOS ANTONIO CARBALLAL FERNÁNDEZ
71	02402023000090	Perote	San Antonio Limón (Totalco)	CARLOS ANTONIO CARBALLAL FERNÁNDEZ
72	02402023000091	Tlaltetela	Tlaltetela	GRUPO CONSTRUCTOR ORDAZ S.A. DE C.V.
73	02402023000092	Tlaltetela	Pinillo	GRUPO CONSTRUCTOR ORDAZ S.A. DE C.V.

PARTICIPACIONES FEDERALES RENDIMIENTOS 2022

NO.	N° DE OBRA	MUNICIPIO	LOCALIDAD	EMPRESA CONTRATADA
1	02402022000102	XALAPA	XALAPA-ENRIQUEZ	CONSTRUCTORA PROCONCI, S.A. DE C.V.
2	02402022000103	XALAPA	XALAPA-ENRIQUEZ	EXPANSIÓN DE SERVICIOS Y COMERCIO DE VERACRUZ, S.A. DE C.V.
3	02402022000104	XALAPA	XALAPA-ENRIQUEZ	MATERIALES CONSTRUMUNDO, S.A. DE C.V.
4	02402022000105	XALAPA	XALAPA-ENRIQUEZ	DANIEL PEREZ CONTRERAS
5	02402022000106	XALAPA	XALAPA-ENRIQUEZ	EDENJU, S.A. DE C.V.

PARTICIPACIONES FEDERALES DE INGRESOS DE LIBRE DISPOSICIÓN 2022

NO.	N° DE OBRA	MUNICIPIO	LOCALIDAD	EMPRESA CONTRATADA
1	2402022090106	XALAPA	XALAPA-ENRIQUEZ	EDENJU, S.A. DE C.V.

RECURSOS PROPIOS 2023

NO.	N° DE OBRA	MUNICIPIO	LOCALIDAD	EMPRESA CONTRATADA
1	N/A	SOTEAPAN	VARIOS	DANIEL PEREZ CONTRERAS
2	N/A	MECAYAPAN Y TATAHUICAPAN	VARIOS	CONSTRUCCIÓN Y MANTENIMIENTO YAZPE DE VERACRUZ S.A. DE C.V.

FIDEICOMISO FONDEN 2023

NO.	N° DE OBRA	MUNICIPIO	LOCALIDAD	EMPRESA CONTRATADA
1	N/A	FILOMENO MATA	CERRO GRANDE	TYLET 36 S. DE R.L. DE C.V.

ELABORÓ
LAE. CLAUDIA IVONNE REYES DOMÍNGUEZ



CUENTA PÚBLICA 2023
GOBIERNO DEL ESTADO DE VERACRUZ DE IGNACIO DE LA LLAVE
Indicadores de Resultados
Del 1 de Enero al 31 de Diciembre de 2023
(Cifras en Pesos)
INSTITUTO VERACRUZANO DE LA VIVIENDA

Ente Público:

Presupuesto Basado en Resultados - Sistema de Evaluación del Desempeño
(Anexo)





Gobierno del Estado de Veracruz de Ignacio de la Llave
Presupuesto Basado en Resultados - Sistema de Evaluación del Desempeño
Reporte de Avance de Indicadores y Justificaciones

Fecha de emisión: 10/01/2024

Reporte al mes de Diciembre de 2023

CDA.E.F.140.Y - Promoción e Impulso de Acciones de Desarrollo Social
Porcentaje de regularización de pagos de cartera vencida

Nombre del PP o AI al que pertenece:	CDA.E.F.140.Y - Promoción e Impulso de Acciones de Desarrollo Social
UR responsable del indicador:	Instituto Veracruzano de la Vivienda
Dependencia o entidad responsable:	Instituto Veracruzano de la Vivienda
Beneficiario:	Gobierno
Nivel del objetivo del PP que mide:	

Características del Indicador

Fórmula :	(Créditos recuperados/(Contratos con incumplimiento de obligaciones)*100											
Tipo fórmula:	Otras proporciones											
Créditos recuperados (40014)	Contratos con incumplimiento de obligaciones (40015)											
Unidad de medida:	Unidad de medida: Contrato											
Tipo acumulado:	SUMATORIA											

Metas del Indicador

Var	Meta Programada												TOTAL
	Enero	Febrero	Marzo	Abril	Mayo	Junio	Julio	Agosto	Septiembre	Octubre	Noviembre	Diciembre	
40014	0.00	0.00	30.00	0.00	0.00	30.00	0.00	0.00	30.00	0.00	0.00	30.00	120.00
40015	0.00	0.00	3,746.00	0.00	0.00	3,716.00	0.00	0.00	3,656.00	0.00	0.00	3,656.00	3,701.00
Resultado	0.00	0.00	0.30	0.00	0.30	0.81	0.00	0.00	0.81	0.00	0.00	0.82	3.24

Meta Realizada

Var	Avances del Indicador												TOTAL
	Enero	Febrero	Marzo	Abril	Mayo	Junio	Julio	Agosto	Septiembre	Octubre	Noviembre	Diciembre	
40014	0.00	0.00	50.00	0.00	0.30	30.00	0.00	0.00	28.00	0.00	0.00	24.00	132.00
40015	0.00	0.00	3,746.00	0.00	0.30	3,716.00	0.00	0.00	3,668.00	0.00	0.00	3,664.00	3,703.50
Resultado	0.00	0.00	1.33	0.00	0.60	0.81	0.00	0.00	0.77	0.00	0.00	0.66	3.56

Avance en el mes:	0.66	Avance al mes:	3.56
Programado en el mes:	0.82	Programado al mes:	3.24
% de cumplimiento:	80.49	% de cumplimiento:	109.88

Justificación del Incumplimiento del Indicador por Mes

		Justificación	Adjunto
DICIEMBRE	En el acumulado anual se tienen 132 créditos recuperados contra la meta de 120. Lo cual representa un sobrecumplimiento de sólo 10%.		NO
Marzo	Dentro de las estrategias de recuperación se ha incrementado el número de entregas de requerimientos, así como la promoción constante del "Programa de quita y abatimiento de cartera vencida".		NO







Gobierno del Estado de Veracruz de Ignacio de la Llave
 Presupuesto Basado en Resultados - Sistema de Evaluación del Desempeño
 Reporte de Avance de Indicadores y Justificaciones

Fecha de emisión: 10/01/2024

Reporte al mes de Diciembre de 2023

CDA.E.F.140.Y - Promoción e Impulso de Acciones de Desarrollo Social
Porcentaje de trámites realizados ante notarios

Nombre del PP o Al al que pertenece:	CDA.E.F.140.Y - Promoción e Impulso de Acciones de Desarrollo Social	
UR responsable del indicador:	Instituto Veracruzano de la Vivienda	
Dependencia o entidad responsable:	Instituto Veracruzano de la Vivienda	
Beneficiario:	Gobierno	
Nivel del objetivo del PP que mide:		

Características del Indicador

Fórmula : (Trámites realizados ante notario/Solicitudes de tramite de escrituración)*100

Tipo fórmula:	Otras proporciones	Frecuencia:	Trimestral	Dimensión:	Eficacia	Sentido:	Constante	Tipo:	Gestion
Trámites realizados ante notario (40016)									
Unidad de medida:	Orden de escrituración	Tipo acumulado:	SUMATORIA	Unidad de medida:	Solicitud	Tipo acumulado:			SUMATORIA

Metas del Indicador

Meta Programada

Var	Enero	Febrero	Marzo	Abril	Mayo	Junio	Julio	Agosto	Septiembre	Octubre	Noviembre	Diciembre	TOTAL
40016	0.00	0.00	50.00	0.00	0.30	50.00	0.00	0.00	0.00	0.00	0.00	50.00	200.00
40017	0.00	0.00	75.00	0.00	0.30	75.00	0.00	0.00	0.00	0.00	0.00	75.00	300.00
Resultado	0.00	0.00	66.67	0.00	0.30	66.67	0.00	0.00	0.00	0.00	0.00	66.67	66.67

Meta Realizada

Var	Enero	Febrero	Marzo	Abril	Mayo	Junio	Julio	Agosto	Septiembre	Octubre	Noviembre	Diciembre	TOTAL
40016	0.00	0.00	23.00	0.00	0.30	8.00	0.00	0.00	0.00	0.00	0.00	73.00	127.00
40017	0.00	0.00	90.00	0.00	0.30	111.00	0.00	0.00	153.00	0.00	0.00	80.00	434.00
Resultado	0.00	0.00	25.56	0.00	0.30	7.21	0.00	0.00	15.03	0.00	0.00	91.25	29.26

Avances del Indicador

Avance en el mes:	91.25	Avance al mes:	29.26
Programado en el mes:	66.67	Programado al mes:	66.67
% de cumplimiento:	136.87	% de cumplimiento:	43.89

Justificación del Incumplimiento del Indicador por Mes		
Mes	Justificación	Adjunto
DICIEMBRE	Es importante resaltar, que la productividad y la presentación en tanto solicitudes de trámites de escrituración y trámites realizados ante notarios aumentó, lo que se debe traducir como resultados positivos y un logro, toda vez que se abate el rezago de miles de expedientes que existen sin impulsar, la mayoría con 10 años sin movimiento alguno.	NO
Septiembre	Por las causas que se exponen en el Oficio No. GJ/SCC/1374/2023 adjunto al presente	NO
Junio	1. Por ser un trámite que da seguimiento las notarias publicas del estado, siendo autónomas en sus facultades y en los servicios que prestan a los sujetos de derecho donde coadyuvan con esta gerencia para otorgar la solemnidad y formalidades a los actos jurídicos que se formalizan mediante instrumentos públicos; 2. La falta de interés o la imposibilidad por parte de los sujetos de derecho, en relación al pago ante notaria; 3. Elaboración de proyectos fuera de tiempo por parte de las diversas notarias; 4. La falta de localización de los beneficiarios, para dar seguimiento al mismo; y 5. Falta de cédula catastral, pago de predial, avisos preventivos y documentación personal y general de los beneficiarios.	NO
Marzo	1. La falta de interés o la imposibilidad por parte de los sujetos de derecho, en relación al pago ante notaria; 2. Elaboración de proyectos fuera de tiempo por parte de diversas notarias; 3. La falta de localización de los beneficiarios, para dar seguimiento al mismo; y 4. Falta de cédula catastral, pago predial o documentación personal del beneficiario.	NO





Gobierno del Estado de Veracruz de Ignacio de la Llave
 Presupuesto Basado en Resultados - Sistema de Evaluación del Desempeño
 Reporte de Avance de Indicadores y Justificaciones

Fecha de emisión: 10/01/2024

Reporte al mes de Diciembre de 2023

CDA.E.F.140.Y - Promoción e Impulso de Acciones de Desarrollo Social
Porcentaje de elaboración de planos individuales de lotes de interés social

Nombre del PP o Al al que pertenece:	CDA.E.F.140.Y - Promoción e Impulso de Acciones de Desarrollo Social	
UR responsable del indicador:	Instituto Veracruzano de la Vivienda	
Dependencia o entidad responsable:	Instituto Veracruzano de la Vivienda	
Beneficiario:	Gobierno	Nivel del objetivo del PP que mide:

Características del Indicador

Fórmula : (Planos individuales elaborados/Planos individuales solicitados)*100

Tipo fórmula:	Frecuencia:	Trimestral	Dimensión:	Eficacia	Sentido:	Constante	Tipo:	Gestion
Planos individuales elaborados (40018)	Otras proporciones	Trimestral	Planos individuales solicitados (40019)					
Unidad de medida:	Plano	SUMATORIA	Unidad de medida:	Solicitud			Tipo acumulado:	SUMATORIA

Metas del Indicador

Meta Programada

Var	Enero	Febrero	Marzo	Abril	Mayo	Junio	Julio	Agosto	Septiembre	Octubre	Noviembre	Diciembre	TOTAL
40018	0.00	0.00	120.00	0.00	0.00	140.00	0.00	0.00	0.00	140.00	0.00	120.00	520.00
40019	0.00	0.00	120.00	0.00	0.00	140.00	0.00	0.00	0.00	140.00	0.00	120.00	520.00
Resultado	0.00	0.00	100.00	0.00	0.00	100.00	0.00	0.00	0.00	100.00	0.00	100.00	100.00

Meta Realizada

Var	Enero	Febrero	Marzo	Abril	Mayo	Junio	Julio	Agosto	Septiembre	Octubre	Noviembre	Diciembre	TOTAL
40018	0.00	0.00	81.00	0.00	0.00	161.00	0.00	0.00	0.00	117.00	0.00	84.00	443.00
40019	0.00	0.00	81.00	0.00	0.00	161.00	0.00	0.00	0.00	117.00	0.00	84.00	443.00
Resultado	0.00	0.00	100.00	0.00	0.00	100.00	0.00	0.00	0.00	100.00	0.00	100.00	100.00

Avances del Indicador

Avance en el mes:	100.00	Avance al mes:	100.00
Programado en el mes:	100.00	Programado al mes:	100.00
% de cumplimiento:	100.00	% de cumplimiento:	100.00



Gobierno del Estado de Veracruz de Ignacio de la Llave
 Presupuesto Basado en Resultados - Sistema de Evaluación del Desempeño
 Reporte de Avance de Indicadores y Justificaciones

Fecha de emisión: 10/01/2024

Reporte al mes de Diciembre de 2023

CDA.E.F.140.Y - Promoción e Impulso de Acciones de Desarrollo Social
Porcentaje de acuerdos del Órgano de Gobierno concluidos

Nombre del PP o AI al que pertenece:	CDA.E.F.140.Y - Promoción e Impulso de Acciones de Desarrollo Social	
UR responsable del indicador:	Instituto Veracruzano de la Vivienda	
Dependencia o entidad responsable:	Instituto Veracruzano de la Vivienda	
Beneficiario:	Gobierno	
Nivel del objetivo del PP que mide:		

Características del Indicador

Fórmula : (Acuerdos concluidos del Consejo Directivo/Acuerdos emitidos en las sesiones del Consejo Directivo)* 100

Tipo fórmula:	Otras proporciones	Frecuencia:	Trimestral	Dimensión:	Eficacia	Sentido:	Ascendente	Tipo:	Gestion
Acuerdos concluidos del Consejo Directivo (40020)				Acuerdos emitidos en las sesiones del Consejo Directivo (40021)					
Unidad de medida:	Acuerdo	Tipo acumulado:	SUMATORIA	Unidad de medida:	Acuerdo	Tipo acumulado:	SUMATORIA		

Metas del Indicador

Var	Meta Programada												TOTAL	
	Enero	Febrero	Marzo	Abril	Mayo	Junio	Julio	Agosto	Septiembre	Octubre	Noviembre	Diciembre		
40020	0.00	0.00	7.00	0.00	0.00	0.00	0.00	0.00	0.00	0.00	0.00	0.00	7.00	26.00
40021	0.00	0.00	10.00	0.00	0.00	0.00	0.00	0.00	0.00	0.00	0.00	0.00	10.00	38.00
Resultado	0.00	0.00	70.00	0.00	0.30	66.67	0.00	0.00	66.67	0.00	0.00	0.00	70.00	68.42

Meta Realizada

Var	Avances del Indicador												TOTAL	
	Enero	Febrero	Marzo	Abril	Mayo	Junio	Julio	Agosto	Septiembre	Octubre	Noviembre	Diciembre		
40020	0.00	0.00	10.00	0.00	0.00	4.00	0.00	0.00	0.00	3.00	0.00	0.00	15.00	32.00
40021	0.00	0.00	12.00	0.00	0.00	7.00	0.00	0.00	10.00	10.00	0.00	0.00	18.00	47.00
Resultado	0.00	0.00	83.33	0.00	0.00	57.14	0.00	0.00	30.00	30.00	0.00	0.00	83.33	68.09

Avance en el mes:	83.33	Avance al mes:	68.09
Programado en el mes:	70.00	Programado al mes:	68.42
% de cumplimiento:	119.04	% de cumplimiento:	99.52



Gobierno del Estado de Veracruz de Ignacio de la Llave
Presupuesto Basado en Resultados - Sistema de Evaluación del Desempeño
Reporte de Avance de Indicadores y Justificaciones

Fecha de emisión: 10/01/2024

Reporte al mes de Diciembre de 2023

Justificación del Incumplimiento del Indicador por Mes

	Justificación	Adjunto
DICIEMBRE	Con fundamento en los artículos 1, 4, 5 y 41 del Reglamento Interior del INVIENDA, la Secretaría Técnica sólo tiene la facultad de coadyuvar en la convocatoria para la celebración y seguimiento de las sesiones del Consejo Directivo, así como de solicitar la información pertinente a las áreas administrativas, operativas y unidades respecto al avance y/o seguimiento efectuado a los acuerdos emitidos. Pero no tiene la atribución de realizar acciones a fin de concluirlos.	NO
Septiembre	La Secretaría Técnica no tiene la atribución de realizar acciones a fin de concluir los acuerdos emitidos por el Consejo Directivo.	NO
Junio	Con fundamento en los artículos 40 y 41 del Reglamento Interior del INVIENDA, la Secretaría Técnica sólo se tiene la facultad junto con la Gerencia de Planeación Estratégica de la Vivienda de Coordinar, la convocatoria, celebración y seguimiento de las sesiones del Consejo Directivo, así como de, solicitar la información pertinente a las áreas administrativas, operativas y unidades respecto al avance y/o seguimiento efectuado a los acuerdos emitidos por el Consejo Directivo que se encuentran a cargo de las mismas, pero no tiene la atribución de realizar acciones a fin de concluirlos.	NO
Marzo	Se emitieron más acuerdos de los previstos debido a asuntos que estuvieron fuera del ámbito de competencia de las áreas.	NO

CDA.E.F.140.Y - Promoción e Impulso de Acciones de Desarrollo Social
Porcentaje de comités de contraloría ciudadana registrados

Nombre del PP o AI al que pertenece:	CDA.E.F.140.Y - Promoción e Impulso de Acciones de Desarrollo Social		
UR responsable del indicador:	Instituto Veracruzano de la Vivienda		
Dependencia o entidad responsable:	Instituto Veracruzano de la Vivienda		
Beneficiario:	Gobierno		
Nivel del objetivo del PP que mide:			

Características del Indicador

Fórmula :	(Comités de contraloría ciudadana registrados/Comités de contraloría ciudadana programados para ser registrados)*100		
Tipo fórmula:	Otras proporciones	Frecuencia:	Trimestral
Comités de contraloría ciudadana registrados (40022)		Dimensión:	Eficacia
Unidad de medida:	Comités	Tipo acumulado:	SUMATORIA
		Unidad de medida:	Comités
		Tipo acumulado:	SUMATORIA

Metas del Indicador

Var	Meta Programada												TOTAL	
	Enero	Febrero	Marzo	Abril	Mayo	Junio	Julio	Agosto	Septiembre	Octubre	Noviembre	Diciembre		
40022	0.00	0.00	0.00	0.00	0.30	0.00	0.00	0.00	0.00	0.00	0.00	0.00	15.00	15.00
40023	0.00	0.00	0.00	0.00	0.30	0.00	0.00	0.00	0.00	0.00	0.00	0.00	24.00	24.00
Resultado	0.00	0.00	0.00	0.00	0.30	0.00	0.00	0.00	0.00	0.00	0.00	0.00	62.50	62.50

Meta Realizada

Var	Avances del Indicador												TOTAL	
	Enero	Febrero	Marzo	Abril	Mayo	Junio	Julio	Agosto	Septiembre	Octubre	Noviembre	Diciembre		
40022	0.00	0.00	0.00	0.00	0.30	0.00	0.00	0.00	0.00	0.00	0.00	0.00	17.00	17.00
40023	0.00	0.00	0.00	0.00	0.30	0.00	0.00	0.00	0.00	0.00	0.00	0.00	23.00	23.00
Resultado	0.00	0.00	0.00	0.00	0.30	0.00	0.00	0.00	0.00	0.00	0.00	0.00	73.91	73.91

Avance en el mes:	73.91	Avance al mes:	73.91
Programado en el mes:	62.50	Programado al mes:	62.50
% de cumplimiento:	118.26	% de cumplimiento:	118.26





Gobierno de Estado de Veracruz de Ignacio de la Llave
 Presupuesto Basado en Resultados - Sistema de Evaluación del Desempeño
 Reporte de Avance de Indicadores y Justificaciones

Fecha de emisión: 10/01/2024

Reporte al mes de Diciembre de 2023

Justificación del Incumplimiento del Indicador por Mes		
Mes	Justificación	Adjunto
DICIEMBRE	La variante en el resultado del indicador, fue resultado del ajuste en el número de municipios atendidos, y a la participación ciudadana, como respuesta a las convocatorias emitidas por el Instituto en cada uno de éstos.	NO
Septiembre	No programado en el periodo	NO
Junio	No programado en el periodo	NO
Marzo	No programado en el periodo	NO

Responsables de la Información	
Nombre, cargo y firma del Responsable del Indicador	Nombre, cargo y firma del Titular de la Unidad Responsable
 Lic. José Manuel Valencia Ramírez Gerente de Planeación Estratégica de la Vivienda	 L.C. Rubisey Velazquez Castillo Gerente de Administración y Finanzas
 Dr. Alejandro Rojas López Subgerente de Análisis y Evaluación Institucional	 L.E. Hazael Flores Castro Gerente General



Gobierno del Estado de Veracruz de Ignacio de la Llave
Presupuesto Basado en Resultados - Sistema de Evaluación del Desempeño
Reporte de Avance de Indicadores y Justificaciones

Fecha de emisión: 10/01/2024

Reporte al mes de Diciembre de 2023

CDA.E.K.152.S - Programa de Vivienda Adecuada
[F] Tasa de variación en la disminución de rezago de vivienda

Nombre del PP o Al al que pertenece:	CDA.E.K.152.S - Programa de Vivienda Adecuada	
UR responsable del indicador:	Instituto Veracruzano de la Vivienda	
Dependencia o entidad responsable:	Instituto Veracruzano de la Vivienda	
Beneficiario:	Persona	Nivel del objetivo del PP que mide: Fin

Características del Indicador

Fórmula: ((Viviendas con carencia por calidad y espacio de vivienda atendidas en el periodo/Viviendas en zonas rurales con carencia por calidad y espacio de vivienda línea base)-1)*100

Tipo fórmula:	Tasa de variación	Frecuencia:	Anual	Dimensión:	Eficacia	Sentido:	Descendente	Tipo:	Estrategico
Viviendas con carencia por calidad y espacio de vivienda atendidas en el periodo (40024)				Viviendas en zonas rurales con carencia por calidad y espacio de vivienda línea base (40025)					
Unidad de medida:	Vivienda	Tipo acumulado:	MAXIMO	Unidad de medida:	Vivienda	Tipo acumulado:		MAXIMO	

Metas del Indicador

Meta Programada													
Var	Enero	Febrero	Marzo	Abril	Mayo	Junio	Julio	Agosto	Septiembre	Octubre	Noviembre	Diciembre	TOTAL
40024	0.00	0.00	0.00	0.00	0.00	0.00	0.00	0.00	0.00	0.00	0.00	0.00	85,764.00
40025	0.00	0.00	0.00	0.00	0.00	0.00	0.00	0.00	0.00	0.00	0.00	0.00	87,484.00
Resultado	0.00	0.00	0.00	0.00	0.00	0.00	0.00	0.00	0.00	0.00	0.00	-1.97	-1.97

Meta Realizada

Avances del Indicador													
Var	Enero	Febrero	Marzo	Abril	Mayo	Junio	Julio	Agosto	Septiembre	Octubre	Noviembre	Diciembre	TOTAL
40024	0.00	0.00	0.00	0.00	0.00	0.00	0.00	0.00	0.00	0.00	0.00	0.00	0.00
40025	0.00	0.00	0.00	0.00	0.00	0.00	0.00	0.00	0.00	0.00	0.00	0.00	87,484.00
Resultado	0.00	0.00	0.00	0.00	0.00	0.00	0.00	0.00	0.00	0.00	0.00	-100.00	-100.00

Avance en el mes:	-100.00	Avance al mes:	-100.00
Programado en el mes:	-1.97	Programado al mes:	-1.97
% de cumplimiento:	5,076.14	% de cumplimiento:	5,076.14

G



Gobierno del Estado de Veracruz de Ignacio de la Llave
Presupuesto Basado en Resultados - Sistema de Evaluación del Desempeño
Reporte de Avance de Indicadores y Justificaciones

Fecha de emisión: 10/01/2024

Reporte al mes de Diciembre de 2023

Justificación del Incumplimiento del Indicador por Mes		Adjunto
	Justificación	
DICIEMBRE	Bianual de acuerdo con el medio de verificación.	NO

G

CDA.E.K.152.S - Programa de Vivienda Adecuada
[P] Tasa de variación de disminución del hacinamiento en viviendas

Nombre del PP o Al al que pertenece:	CDA.E.K.152.S - Programa de Vivienda Adecuada	
UR responsable del indicador:	Instituto Veracruzano de la Vivienda	
Dependencia o entidad responsable:	Instituto Veracruzano de la Vivienda	
Beneficiario:	Persona	Nivel del objetivo del PP que mide: Propósito

Características del Indicador

Fórmula : ((Hacinamiento promedio en localidades donde hubo acciones de cuarto dormitorio/Hacinamiento promedio en localidades programables para acciones de cuarto dormitorio)-1)*100

Tipo fórmula:	Tasa de variación	Frecuencia:	Anual	Dimensión:	Eficacia	Sentido:	Descendente	Tipo:	Estratégico
Hacinamiento promedio en localidades donde hubo acciones de cuarto dormitorio (40026)				Hacinamiento promedio en localidades programables para acciones de cuarto dormitorio (40027)					
Unidad de medida:	Persona	Tipo acumulado:	MAXIMO	Unidad de medida:	Persona	Tipo acumulado:	MAXIMO		

Metas del Indicador

Var	Meta Programada												TOTAL	
	Enero	Febrero	Marzo	Abril	Mayo	Junio	Julio	Agosto	Septiembre	Octubre	Noviembre	Diciembre		
40026	0.00	0.00	0.00	0.00	0.00	0.00	0.00	0.00	0.00	0.00	0.00	0.00	14.80	14.80
40027	0.00	0.00	0.00	0.00	0.00	0.00	0.00	0.00	0.00	0.00	0.00	0.00	15.19	15.19
Resultado	0.00	0.00	0.00	0.00	0.00	0.00	0.00	0.00	0.00	0.00	0.00	0.00	-2.57	-2.57

Meta Realizada

Var	Avances del Indicador												TOTAL	
	Enero	Febrero	Marzo	Abril	Mayo	Junio	Julio	Agosto	Septiembre	Octubre	Noviembre	Diciembre		
40026	0.00	0.00	0.00	0.00	0.00	0.00	0.00	0.00	0.00	0.00	0.00	0.00	14.80	14.80
40027	0.00	0.00	0.00	0.00	0.00	0.00	0.00	0.00	0.00	0.00	0.00	0.00	0.00	0.00
Resultado	0.00	0.00	0.00	0.00	0.00	0.00	0.00	0.00	0.00	0.00	0.00	0.00	0.00	0.00

Avance en el mes:	0.00	Avance al mes:	0.00
Programado en el mes:	-2.57	Programado al mes:	-2.57
% de cumplimiento:	0.00	% de cumplimiento:	0.00

G

Justificación del Incumplimiento del Indicador por Mes		Adjunto
	Justificación	
DICIEMBRE	Bianual de acuerdo con el medio de verificación.	NO

G

[C1] Porcentaje de viviendas habitadas beneficiadas con la construcción de un cuarto para dormitorio respecto a lo programado en el período	
Nombre del PP o AI al que pertenece:	CDA.E.K.152.S - Programa de Vivienda Adecuada
UR responsable del indicador:	Instituto Veracruzano de la Vivienda
Dependencia o entidad responsable:	Instituto Veracruzano de la Vivienda
Beneficiario:	Persona
Nivel del objetivo del PP que mide:	Componente

Características del Indicador									
Fórmula :	(Viviendas habitadas beneficiadas con la construcción de un cuarto para dormitorio/Viviendas habitadas programadas para la construcción de un cuarto para dormitorio)*100								
Tipo fórmula:	Eficacia programática	Frecuencia:	Trimestral	Dimensión:	Eficacia	Sentido:	Constante	Tipo:	Gestión
Viviendas habitadas beneficiadas con la construcción de un cuarto para dormitorio (40028)									
Unidad de medida:	Vivienda	Tipo acumulado:	SUMATORIA	Unidad de medida:	Vivienda	Tipo acumulado:	SUMATORIA		

Metas del Indicador													
Meta Programada													
Var	Enero	Febrero	Marzo	Abril	Mayo	Junio	Julio	Agosto	Septiembre	Octubre	Noviembre	Diciembre	TOTAL
40028	0.00	0.00	0.00	0.00	0.00	0.00	0.00	0.00	270.00	0.00	0.00	410.00	680.00
40029	0.00	0.00	0.00	0.00	0.00	0.00	0.00	0.00	270.00	0.00	0.00	410.00	680.00
Resultado	0.00	0.00	0.00	0.00	0.00	0.00	0.00	0.00	100.00	0.00	0.00	100.00	100.00

Meta Realizada													
Var	Enero	Febrero	Marzo	Abril	Mayo	Junio	Julio	Agosto	Septiembre	Octubre	Noviembre	Diciembre	TOTAL
40028	0.00	0.00	0.00	0.00	0.00	0.00	0.00	0.00	0.00	0.00	0.00	680.00	680.00
40029	0.00	0.00	0.00	0.00	0.00	0.00	0.00	0.00	270.00	0.00	0.00	410.00	680.00
Resultado	0.00	0.00	0.00	0.00	0.00	0.00	0.00	0.00	0.00	0.00	0.00	165.85	100.00

Avances del Indicador			
Avance en el mes:	165.85	Avance al mes:	100.00
Programado en el mes:	100.00	Programado al mes:	100.00
% de cumplimiento:	165.85	% de cumplimiento:	100.00

Reporte emitido por el Sistema de Indicadores de Evaluación del Desempeño (SID)





Gobierno del Estado de Veracruz de Ignacio de la Llave
Presupuesto Basado en Resultados - Sistema de Evaluación del Desempeño
Reporte de Avance de Indicadores y Justificaciones

Fecha de emisión: 10/01/2024

Reporte al mes de Diciembre de 2023

Justificación del Incumplimiento del Indicador por Mes		
	Justificación	Adjunto
DICIEMBRE	Bianual de acuerdo con el medio de verificación.	NO
Septiembre	Las obras se encuentran en proceso de acuerdo a su período contractual del 1 de septiembre al 29 de noviembre de 2023	NO
Junio	No programado en el período	NO
Marzo	No programado en el período	NO

CDA.E.K.152.S - Programa de Vivienda Adecuada

[C2] Porcentaje de viviendas beneficiadas con la construcción de un cuarto de baño respecto a lo programado en el periodo

Nombre del PP o AI al que pertenece:	CDA.E.K.152.S - Programa de Vivienda Adecuada		
UR responsable del indicador:	Instituto Veracruzano de la Vivienda		
Dependencia o entidad responsable:	Instituto Veracruzano de la Vivienda		
Beneficiario:	Persona	Nivel del objetivo del PP que mide:	Componente

Características del Indicador

Fórmula : (Viviendas habitadas beneficiadas con la construcción de un cuarto para baño/Viviendas habitadas programadas para la construcción de un cuarto para baño)*100

Tipo fórmula:	Eficacia programática	Frecuencia:	Trimestral	Dimensión:	Eficacia	Sentido:	Constante	Tipo:	Gestión
Viviendas habitadas beneficiadas con la construcción de un cuarto para baño (40040)									
Unidad de medida:	Vivienda	Tipo acumulado:	SUMATORIA	Unidad de medida:	Vivienda	Tipo acumulado: SUMATORIA			

Metas del Indicador

Meta Programada

Var	Enero	Febrero	Marzo	Abril	Mayo	Junio	Julio	Agosto	Septiembre	Octubre	Noviembre	Diciembre	TOTAL
40040	0.00	0.00	0.00	0.00	0.00	0.00	0.00	0.00	60.00	0.00	0.00	120.00	180.00
40041	0.00	0.00	0.00	0.00	0.00	0.00	0.00	0.00	60.00	0.00	0.00	120.00	180.00
Resultado	0.00	0.00	0.00	0.00	0.00	0.00	0.00	0.00	100.00	0.00	0.00	100.00	100.00

Meta Realizada

Var	Enero	Febrero	Marzo	Abril	Mayo	Junio	Julio	Agosto	Septiembre	Octubre	Noviembre	Diciembre	TOTAL
40040	0.00	0.00	0.00	0.00	0.00	0.00	0.00	0.00	0.00	0.00	0.00	160.00	180.00
40041	0.00	0.00	0.00	0.00	0.00	0.00	0.00	0.00	60.00	0.00	0.00	120.00	180.00
Resultado	0.00	0.00	0.00	0.00	0.00	0.00	0.00	0.00	0.00	0.00	0.00	150.00	100.00

Avances del Indicador

Avance en el mes:	150.00	Avance al mes:	100.00
Programado en el mes:	100.00	Programado al mes:	100.00
% de cumplimiento:	150.00	% de cumplimiento:	100.00





Gobierno del Estado de Veracruz de Ignacio de la Llave
Presupuesto Basado en Resultados - Sistema de Evaluación del Desempeño
Reporte de Avance de Indicadores y Justificaciones

Fecha de emisión: 10/01/2024

Reporte al mes de Diciembre de 2023

Justificación del Incumplimiento del Indicador por Mes

	Justificación	Adjunto
DICIEMBRE	Se cumplió con la meta acumulada anual.	NO
Septiembre	Las obras se encuentran en proceso de acuerdo a su período contractual del 1 de septiembre al 29 de noviembre de 2023	NO
Junio	No programado en el período	NO
Marzo	No programado en el período	NO

[Handwritten signature]



Gobierno del Estado de Veracruz de Ignacio de la Llave
Presupuesto Basado en Resultados - Sistema de Evaluación del Desempeño
Reporte de Avance de Indicadores y Justificaciones

Fecha de emisión: 10/01/2024

Reporte al mes de Diciembre de 2023

CDA.E.K.152.S - Programa de Vivienda Adecuada

[A3.C1] Acciones realizadas en beneficio de las mujeres con respecto al total de beneficiarios

Nombre del PP o AI al que pertenece:	CDA.E.K.152.S - Programa de Vivienda Adecuada		
UR responsable del indicador:	Instituto Veracruzano de la Vivienda		
Dependencia o entidad responsable:	Instituto Veracruzano de la Vivienda		
Beneficiario:	Persona	Nivel del objetivo del PP que mide:	Actividad

Características del Indicador

Fórmula : (Mujeres titulares del beneficio de cuarto dormitorio/Total de personas beneficiarias del programa de cuarto para dormitorio)*100

Tipo fórmula:	Otras proporciones	Frecuencia:	Trimestral	Dimensión:	Eficacia	Sentido:	Ascendente	Tipo:	Gestión
Mujeres titulares del beneficio de cuarto dormitorio (40034)	Total de personas beneficiarias del programa de cuarto para dormitorio (40035)								
Unidad de medida:	Beneficiaria	Tipo acumulado:	SUMATORIA	Unidad de medida:	Beneficiario	Tipo acumulado:	SUMATORIA		

Metas del Indicador

Meta Programada

Var	Enero	Febrero	Marzo	Abril	Mayo	Junio	Julio	Agosto	Septiembre	Octubre	Noviembre	Diciembre	TOTAL
40034	0.00	0.00	0.00	0.00	0.00	0.00	0.00	0.00	135.00	0.00	0.00	205.00	340.00
40035	0.00	0.00	0.00	0.00	0.00	0.00	0.00	0.00	270.00	0.00	0.00	410.00	680.00
Resultado	0.00	0.00	0.00	0.00	0.00	0.00	0.00	0.00	50.00	0.00	0.00	50.00	50.00

Meta Realizada

Var	Enero	Febrero	Marzo	Abril	Mayo	Junio	Julio	Agosto	Septiembre	Octubre	Noviembre	Diciembre	TOTAL
40034	0.00	0.00	0.00	0.00	0.00	0.00	0.00	0.00	0.00	0.00	0.00	340.00	340.00
40035	0.00	0.00	0.00	0.00	0.00	0.00	0.00	0.00	270.00	0.00	0.00	410.00	680.00
Resultado	0.00	0.00	0.00	0.00	0.00	0.00	0.00	0.00	0.00	0.00	0.00	82.93	50.00

Avances del Indicador

Avance en el mes:	82.93	Avance al mes:	50.00
Programado en el mes:	50.00	Programado al mes:	50.00
% de cumplimiento:	165.86	% de cumplimiento:	100.00



Gobierno del Estado de Veracruz de Ignacio de la Llave
Presupuesto Basado en Resultados - Sistema de Evaluación del Desempeño
Reporte de Avance de Indicadores y Justificaciones

Fecha de emisión: 10/01/2024

Reporte al mes de Diciembre de 2023

Justificación del Incumplimiento del Indicador por Mes		
	Justificación	Adjunto
Junio	No programado en el periodo	NO
Marzo	No programado en el periodo	NO
DICIEMBRE	Se cumplió con la meta acumulada anual.	NO
Septiembre	Las obras se encuentran en proceso de acuerdo a su período contractual del 1 de septiembre al 29 de noviembre de 2023	NO



Gobierno del Estado de Veracruz de Ignacio de la Llave
Presupuesto Basado en Resultados - Sistema de Evaluación del Desempeño
Reporte de Avance de Indicadores y Justificaciones

Fecha de emisión: 10/01/2024

Reporte al mes de Diciembre de 2023

CDA.E.K.152.S - Programa de Vivienda Adecuada

[A4.C1] Mujeres que habitan el hogar beneficiado respecto al total de habitantes

Nombre del PP o Al al que pertenece:	CDA.E.K.152.S - Programa de Vivienda Adecuada		
UR responsable del indicador:	Instituto Veracruzano de la Vivienda		
Dependencia o entidad responsable:	Instituto Veracruzano de la Vivienda		
Beneficiario:	Persona	Nivel del objetivo del PP que mide:	Actividad

Características del Indicador

Fórmula : (Total de mujeres que habitan en los hogares beneficiados:Total de personas que habitan en los hogares beneficiados)*100

Tipo fórmula:	Otras proporciones	Frecuencia:	Trimestral	Dimensión:	Eficacia	Sentido:	Ascendente	Tipo:	Gestión
Total de mujeres que habitan en los hogares beneficiados (40036)	Total de personas que habitan en los hogares beneficiados (40037)								
Unidad de medida:	Beneficiaria	Tipo acumulado:	SUMATORIA	Unidad de medida:	Beneficiario	Tipo acumulado:	SUMATORIA		

Metas del Indicador

Meta Programada

Var	Enero	Febrero	Marzo	Abril	Mayo	Junio	Julio	Agosto	Septiembre	Octubre	Noviembre	Diciembre	TOTAL
40036	0.00	0.00	0.00	0.00	0.00	0.00	0.00	0.00	0.00	0.00	0.00	0.00	1,415.00
40037	0.00	0.00	0.00	0.00	0.00	0.00	0.00	0.00	1,080.00	0.00	0.00	1,640.00	2,720.00
Resultado	0.00	0.00	0.00	0.00	0.00	0.00	0.00	0.00	52.04	0.00	0.00	52.01	52.02

Meta Realizada

Var	Enero	Febrero	Marzo	Abril	Mayo	Junio	Julio	Agosto	Septiembre	Octubre	Noviembre	Diciembre	TOTAL
40036	0.00	0.00	0.00	0.00	0.00	0.00	0.00	0.00	0.00	0.00	0.00	0.00	1,415.00
40037	0.00	0.00	0.00	0.00	0.00	0.00	0.00	0.00	1,080.00	0.00	0.00	0.00	2,720.00
Resultado	0.00	0.00	0.00	0.00	0.00	0.00	0.00	0.00	0.00	0.00	0.00	86.28	52.02

Avances del Indicador

Avance en el mes:	86.28	Avance al mes:	52.02
Programado en el mes:	52.01	Programado al mes:	52.02
% de cumplimiento:	165.89	% de cumplimiento:	100.00

[Handwritten Signature]



Gobierno del Estado de Veracruz de Ignacio de la Llave
Presupuesto Basado en Resultados - Sistema de Evaluación del Desempeño
Reporte de Avance de Indicadores y Justificaciones

Fecha de emisión: 10/01/2024

Reporte al mes de Diciembre de 2023

Justificación del Incumplimiento del Indicador por Mes

	Justificación	Adjunto
Junio	No programado en el periodo	NO
Marzo	No programado en el periodo	NO
DICIEMBRE	Se cumplió con la meta acumulada anual.	NO
Septiembre	Las obras se encuentran en proceso de acuerdo a su periodo contractual del 1 de septiembre al 29 de noviembre de 2023	NO

CDA.E.K.152.S - Programa de Vivienda Adecuada
[A5.C1] Integración de Expedientes Técnicos de Obra realizados

Nombre del PP o Al al que pertenece:	CDA.E.K.152.S - Programa de Vivienda Adecuada		
UR responsable del indicador:	Instituto Veracruzano de la Vivienda		
Dependencia o entidad responsable:	Instituto Veracruzano de la Vivienda		
Beneficiario:	Persona	Nivel del objetivo del PP que mide:	Actividad

Características del Indicador

Fórmula : (Expedientes técnicos de obra integrados/Expedientes técnicos de obra a integrar)*100

Tipo fórmula:	Eficacia programática	Frecuencia:	Trimestral	Dimensión:	Eficacia	Sentido:	Constante	Tipo:	Gestion
Expedientes técnicos de obra integrados (40038)									
Unidad de medida:	Expediente de obra	Tipo acumulado:	SUMATORIA	Unidad de medida:	Expediente de obra	Tipo acumulado:	SUMATORIA		

Metas del Indicador

Meta Programada													
Var	Enero	Febrero	Marzo	Abril	Mayo	Junio	Julio	Agosto	Septiembre	Octubre	Noviembre	Diciembre	TOTAL
40038	0.00	0.00	0.00	0.00	0.00	0.00	0.00	0.00	8.00	0.00	0.00	10.00	18.00
40039	0.00	0.00	0.00	0.00	0.00	0.00	0.00	0.00	8.00	0.00	0.00	10.00	18.00
Resultado	0.00	0.00	0.00	0.00	0.00	0.00	0.00	0.00	100.00	0.00	0.00	100.00	100.00

Meta Realizada

Meta Realizada													
Var	Enero	Febrero	Marzo	Abril	Mayo	Junio	Julio	Agosto	Septiembre	Octubre	Noviembre	Diciembre	TOTAL
40038	0.00	0.00	0.00	0.00	0.00	0.00	0.00	0.00	8.00	0.00	0.00	10.00	18.00
40039	0.00	0.00	0.00	0.00	0.00	0.00	0.00	0.00	8.00	0.00	0.00	10.00	18.00
Resultado	0.00	0.00	0.00	0.00	0.00	0.00	0.00	0.00	100.00	0.00	0.00	100.00	100.00

Avances del Indicador

Avance en el mes:	100.00	Avance al mes:	100.00
Programado en el mes:	100.00	Programado al mes:	100.00
% de cumplimiento:	100.00	% de cumplimiento:	100.00





Gobierno del Estado de Veracruz de Ignacio de la Llave
Presupuesto Basado en Resultados - Sistema de Evaluación del Desempeño
Reporte de Avance de Indicadores y Justificaciones

Fecha de emisión: 10/01/2024

Reporte al mes de Diciembre de 2023

Justificación del Incumplimiento del Indicador por Mes		
	Justificación	Adjunto
Junio	No programado en el periodo	NO
Marzo	No programado en el periodo	NO

[Handwritten signature]



Gobierno del Estado de Veracruz de Ignacio de la Llave
Presupuesto Basado en Resultados - Sistema de Evaluación del Desempeño
Reporte de Avance de Indicadores y Justificaciones

Fecha de emisión: 10/01/2024

Reporte al mes de Diciembre de 2023

Nombre del PP o AI al que pertenece:		CDA.E.K.152.S - Programa de Vivienda Adecuada	
UR responsable del indicador:		Instituto Veracruzano de la Vivienda	
Dependencia o entidad responsable:		Instituto Veracruzano de la Vivienda	
Beneficiario:		Persona	
Nivel del objetivo del PP que mide:		Actividad	

Características del Indicador

Fórmula :	(Mujeres titulares del beneficio de cuarto para baño/Total de personas beneficiarias del programa de cuarto para baño)*100												
Tipo fórmula:	Otras proporciones	Frecuencia:	Trimestral	Dimensión:	Eficacia	Sentido:	Ascendente	Tipo:	Gestion				
Mujeres titulares del beneficio de cuarto para baño (40046)													Total de personas beneficiarias del programa de cuarto para baño (40047)
Unidad de medida:	Beneficiaria	Tipo acumulado:	SUMATORIA	Unidad de medida:	Beneficiario	Tipo acumulado:			SUMATORIA				

Metas del Indicador

Meta Programada													
Var	Enero	Febrero	Marzo	Abril	Mayo	Junio	Julio	Agosto	Septiembre	Octubre	Noviembre	Diciembre	TOTAL
40046	0.00	0.00	0.00	0.00	0.00	0.00	0.00	0.00	0.00	0.00	0.00	60.00	90.00
40047	0.00	0.00	0.00	0.00	0.00	0.00	0.00	0.00	0.00	0.00	0.00	120.00	180.00
Resultado	0.00	0.00	0.00	0.00	0.00	0.00	0.00	0.00	0.00	0.00	0.00	50.00	50.00

Meta Realizada

Avances del Indicador													
Var	Enero	Febrero	Marzo	Abril	Mayo	Junio	Julio	Agosto	Septiembre	Octubre	Noviembre	Diciembre	TOTAL
40046	0.00	0.00	0.00	0.00	0.00	0.00	0.00	0.00	0.00	0.00	0.00	90.00	90.00
40047	0.00	0.00	0.00	0.00	0.00	0.00	0.00	0.00	0.00	0.00	0.00	120.00	180.00
Resultado	0.00	0.00	0.00	0.00	0.00	0.00	0.00	0.00	0.00	0.00	0.00	75.00	50.00

Avance en el mes:	75.00	Avance al mes:	50.00
Programado en el mes:	50.00	Programado al mes:	100.00
% de cumplimiento:	150.00	% de cumplimiento:	50.00

Reporte emitido por el Sistema de Indicadores de Evaluación del Desempeño (SIED)



Gobierno del Estado de Veracruz de Ignacio de la Llave
Presupuesto Basado en Resultados - Sistema de Evaluación del Desempeño
Reporte de Avance de Indicadores y Justificaciones

Fecha de emisión: 10/01/2024

Reporte al mes de Diciembre de 2023

Justificación del Incumplimiento del Indicador por Mes		
	Justificación	Adjunto
Junio	No programado en el periodo	NO
Marzo	No programado en el periodo	NO
DICIEMBRE	Se cumplió con la meta acumulada anual.	NO
Septiembre	Las obras se encuentran en proceso de acuerdo a su periodo contractual del 1 de septiembre al 29 de noviembre de 2023	NO

CDA.E.K.152.S - Programa de Vivienda Adecuada

[A4.C2] Mujeres que habitan el hogar beneficiado respecto al total de habitantes

Nombre del PP o AI al que pertenece:	CDA.E.K.152.S - Programa de Vivienda Adecuada		
UR responsable del indicador:	Instituto Veracruzano de la Vivienda		
Dependencia o entidad responsable:	Instituto Veracruzano de la Vivienda		
Beneficiario:	Persona	Nivel del objetivo del PP que mide:	Actividad

Características del Indicador

Fórmula : (Total de mujeres que habitan en los hogares beneficiados/Total de personas que habitan en los hogares beneficiados)*100

Tipo fórmula:	Otras proporciones	Frecuencia:	Trimestral	Dimensión:	Eficacia	Sentido:	Ascendente	Tipo:	Gestion
Total de mujeres que habitan en los hogares beneficiados (40048)	Total de personas que habitan en los hogares beneficiados (40049)								
Unidad de medida:	Beneficiaria	Tipo acumulado:	SUMATORIA	Unidad de medida:	Beneficiario	Tipo acumulado:	SUMATORIA		

Metas del Indicador

Meta Programada


Var	Enero	Febrero	Marzo	Abril	Mayo	Junio	Julio	Agosto	Septiembre	Octubre	Noviembre	Diciembre	TOTAL
40048	0.00	0.00	0.00	0.00	0.00	0.00	0.00	0.00	125.00	0.00	0.00	250.00	375.00
40049	0.00	0.00	0.00	0.00	0.00	0.00	0.00	0.00	240.00	0.00	0.00	480.00	720.00
Resultado	0.00	0.00	0.00	0.00	0.00	0.00	0.00	0.00	52.08	0.00	0.00	52.08	52.08

Meta Realizada

Var	Enero	Febrero	Marzo	Abril	Mayo	Junio	Julio	Agosto	Septiembre	Octubre	Noviembre	Diciembre	TOTAL
40048	0.00	0.00	0.00	0.00	0.00	0.00	0.00	0.00	0.00	0.00	0.00	375.00	375.00
40049	0.00	0.00	0.00	0.00	0.00	0.00	0.00	0.00	240.00	0.00	0.00	480.00	720.00
Resultado	0.00	0.00	0.00	0.00	0.00	0.00	0.00	0.00	0.00	0.00	0.00	78.13	52.08

Avances del Indicador

Avance en el mes:	78.13	Avance al mes:	52.08
Programado en el mes:	52.08	Programado al mes:	52.08
% de cumplimiento:	150.02	% de cumplimiento:	100.00





Gobierno del Estado de Veracruz de Ignacio de la Llave
Presupuesto Basado en Resultados - Sistema de Evaluación del Desempeño
Reporte de Avance de Indicadores y Justificaciones

Fecha de emisión: 10/01/2024

Reporte al mes de Diciembre de 2023

Justificación del Incumplimiento del Indicador por Mes		
	Justificación	Adjunto
Junio	No programado en el periodo	NO
Marzo	No programado en el periodo	NO
DICIEMBRE	Se cumplió con la meta acumulada anual.	NO
Septiembre	Las obras se encuentran en proceso de acuerdo a su período contractual del 1 de septiembre al 29 de noviembre de 2023	NO

CDA.E.K.152.S - Programa de Vivienda Adecuada
[A5.C2] Integración de Expedientes Técnicos de Obra realizados

Nombre del PP o Al al que pertenece:	CDA.E.K.152.S - Programa de Vivienda Adecuada		
UR responsable del indicador:	Instituto Veracruzano de la Vivienda		
Dependencia o entidad responsable:	Instituto Veracruzano de la Vivienda		
Beneficiario:	Persona	Nivel del objetivo del PP que mide:	Actividad

Características del Indicador

Fórmula : (Expedientes técnicos de obra integrados/Expedientes técnicos de obra a integrar)*100

Tipo fórmula:	Eficacia programática	Frecuencia:	Trimestral	Dimensión:	Eficacia	Sentido:	Constante	Tipo:	Gestión
Expedientes técnicos de obra integrados (40050)	Expedientes técnicos de obra a integrar (40051)								
Unidad de medida:	Expediente de obra	Tipo acumulado:	SUMATORIA	Unidad de medida:	Expediente de obra	Tipo acumulado:	SUMATORIA		

Metas del Indicador

Meta Programada

Var	Enero	Febrero	Marzo	Abril	Mayo	Junio	Julio	Agosto	Septiembre	Octubre	Noviembre	Diciembre	TOTAL
40050	0.00	0.00	0.00	0.00	0.00	0.00	0.00	0.00	2.00	0.00	0.00	3.00	5.00
40051	0.00	0.00	0.00	0.00	0.00	0.00	0.00	0.00	2.00	0.00	0.00	3.00	5.00
Resultado	0.00	0.00	0.00	0.00	0.00	0.00	0.00	0.00	100.00	0.00	0.00	100.00	100.00

Meta Realizada

Var	Enero	Febrero	Marzo	Abril	Mayo	Junio	Julio	Agosto	Septiembre	Octubre	Noviembre	Diciembre	TOTAL
40050	0.00	0.00	0.00	0.00	0.00	0.00	0.00	0.00	2.00	0.00	0.00	3.00	5.00
40051	0.00	0.00	0.00	0.00	0.00	0.00	0.00	0.00	2.00	0.00	0.00	3.00	5.00
Resultado	0.00	0.00	0.00	0.00	0.00	0.00	0.00	0.00	100.00	0.00	0.00	100.00	100.00

Avances del Indicador

Avance en el mes:	100.00	Avance al mes:	100.00
Programado en el mes:	100.00	Programado al mes:	100.00
% de cumplimiento:	100.00	% de cumplimiento:	100.00



Justificación del Incumplimiento del Indicador por Mes		
	Justificación	Adjunto
Junio	No programado en el periodo	NO
Marzo	No programado en el periodo	NO



CDA.E.K.152.S - Programa de Vivienda Adecuada
[A1.C2] Expedientes de beneficiarios integrados

Nombre del PP o AI al que pertenece:	CDA.E.K.152.S - Programa de Vivienda Adecuada		
UR responsable del indicador:	Instituto Veracruzano de la Vivienda		
Dependencia o entidad responsable:	Instituto Veracruzano de la Vivienda		
Beneficiario:	Persona	Nivel del objetivo del PP que mide:	Actividad

Características del Indicador

Fórmula : (Expedientes de personas beneficiarias integrados/Expedientes de personas beneficiarias a integrar)*100

Tipo fórmula:	Eficacia programática	Frecuencia:	Trimestral	Dimensión:	Eficacia	Sentido:	Constante	Tipo:	Gestión
Expedientes de personas beneficiarias integrados (40042)									
Unidad de medida:	Expediente	Tipo acumulado:	SUMATORIA	Unidad de medida:	Expediente	Tipo acumulado: SUMATORIA			

Metas del Indicador

Meta Programada

Var	Enero	Febrero	Marzo	Abril	Mayo	Junio	Julio	Agosto	Septiembre	Octubre	Noviembre	Diciembre	TOTAL
40042	0.00	0.00	0.00	0.00	0.00	0.00	0.00	0.00	60.00	0.00	0.00	120.00	180.00
40043	0.00	0.00	0.00	0.00	0.00	0.00	0.00	0.00	60.00	0.00	0.00	120.00	180.00
Resultado	0.00	0.00	0.00	0.00	0.00	0.00	0.00	0.00	100.00	0.00	0.00	100.00	100.00

Meta Realizada

Var	Enero	Febrero	Marzo	Abril	Mayo	Junio	Julio	Agosto	Septiembre	Octubre	Noviembre	Diciembre	TOTAL
40042	0.00	0.00	0.00	0.00	0.00	0.00	0.00	0.00	60.00	0.00	0.00	120.00	180.00
40043	0.00	0.00	0.00	0.00	0.00	0.00	0.00	0.00	60.00	0.00	0.00	120.00	180.00
Resultado	0.00	0.00	0.00	0.00	0.00	0.00	0.00	0.00	100.00	0.00	0.00	100.00	100.00

Avances del Indicador

Avance en el mes:	100.00	Avance al mes:	100.00
Programado en el mes:	100.00	Programado al mes:	100.00
% de cumplimiento:	100.00	% de cumplimiento:	100.00





Gobierno del Estado de Veracruz de Ignacio de la Llave
Presupuesto Basado en Resultados - Sistema de Evaluación del Desempeño
Reporte de Avance de Indicadores y Justificaciones

Fecha de emisión: 10/01/2024

Reporte al mes de Diciembre de 2023

Justificación del Incumplimiento del Indicador por Mes		
	Justificación	Adjunto
Junio	No programado en el periodo	NO
Marzo	No programado en el periodo	NO

[Handwritten signature]



Gobierno del Estado de Veracruz de Ignacio de la Llave
Presupuesto Basado en Resultados - Sistema de Evaluación del Desempeño
Reporte de Avance de Indicadores y Justificaciones

Fecha de emisión: 10/01/2024

Reporte al mes de Diciembre de 2023

CDA.E.K.152.S - Programa de Vivienda Adecuada
[A1.C1] Expedientes de beneficiarios integrados

Nombre del PP o AI al que pertenece:	CDA.E.K.152.S - Programa de Vivienda Adecuada		
UR responsable del indicador:	Instituto Veracruzano de la Vivienda		
Dependencia o entidad responsable:	Instituto Veracruzano de la Vivienda		
Beneficiario:	Persona	Nivel del objetivo del PP que mide:	Actividad

Características del Indicador

Fórmula : (Expedientes de personas beneficiarias integrados/Expedientes de personas beneficiarias a integrar)*100

Tipo fórmula:	Eficacia programática	Frecuencia:	Trimestral	Dimensión:	Eficacia	Sentido:	Constante	Tipo:	Gestión
Expedientes de personas beneficiarias integrados (40030)									
Unidad de medida:	Expediente	Tipo acumulado:	SUMATORIA	Unidad de medida:	Expediente	Tipo acumulado:	SUMATORIA		

Metas del Indicador

Meta Programada

Var	Enero	Febrero	Marzo	Abril	Mayo	Junio	Julio	Agosto	Septiembre	Octubre	Noviembre	Diciembre	TOTAL
40030	0.00	0.00	0.00	0.00	0.00	0.00	0.00	0.00	270.00	0.00	0.00	410.00	680.00
40031	0.00	0.00	0.00	0.00	0.00	0.00	0.00	0.00	270.00	0.00	0.00	410.00	680.00
Resultado	0.00	0.00	0.00	0.00	0.00	0.00	0.00	0.00	100.00	0.00	0.00	100.00	100.00

Meta Realizada

Var	Enero	Febrero	Marzo	Abril	Mayo	Junio	Julio	Agosto	Septiembre	Octubre	Noviembre	Diciembre	TOTAL
40030	0.00	0.00	0.00	0.00	0.00	0.00	0.00	0.00	270.00	0.00	0.00	410.00	680.00
40031	0.00	0.00	0.00	0.00	0.00	0.00	0.00	0.00	270.00	0.00	0.00	410.00	680.00
Resultado	0.00	0.00	0.00	0.00	0.00	0.00	0.00	0.00	100.00	0.00	0.00	100.00	100.00

Avances del Indicador

Avance en el mes:	100.00	Avance al mes:	100.00
Programado en el mes:	100.00	Programado al mes:	100.00
% de cumplimiento:	100.00	% de cumplimiento:	100.00

[Handwritten signature]



Gobierno del Estado de Veracruz de Ignacio de la Llave
Presupuesto Basado en Resultados - Sistema de Evaluación del Desempeño
Reporte de Avance de Indicadores y Justificaciones

Fecha de emisión: 10/01/2024

Reporte al mes de Diciembre de 2023

Justificación del Incumplimiento del Indicador por Mes		
	Justificación	Adjunto
Junio	No programado en el periodo	NO
Marzo	No programado en el periodo	NO

[Handwritten signature]
[Handwritten initials]



Gobierno del Estado de Veracruz de Ignacio de la Llave
Presupuesto Basado en Resultados - Sistema de Evaluación del Desempeño
Reporte de Avance de Indicadores y Justificaciones

Fecha de emisión: 10/01/2024

Reporte al mes de Diciembre de 2023

ODA.E.K.152.S - Programa de Vivienda Adecuada
[A2.C1] Supervisiones realizadas a la construcción del programa

Nombre del PP o Al al que pertenece:	CDA.E.K.152.S - Programa de Vivienda Adecuada		
UR responsable del indicador:	Instituto Veracruzano de la Vivienda		
Dependencia o entidad responsable:	Instituto Veracruzano de la Vivienda		
Beneficiario:	Persona	Nivel del objetivo del PP que mide:	Actividad

Características del Indicador

Fórmula : (Supervisiones realizadas/Supervisiones programadas a realizar)*100

Tipo fórmula:	Eficacia programática	Frecuencia:	Trimestral	Dimensión:	Eficacia	Sentido:	Constante	Tipo:	Gestión
Supervisiones realizadas (40032)	Supervisiones programadas a realizar (40033)								
Unidad de medida:	Supervisión	Tipo acumulado:	SUMATORIA	Unidad de medida:	Supervisión	Tipo acumulado:	SUMATORIA		

Metas del Indicador

Meta Programada													
Var	Enero	Febrero	Marzo	Abril	Mayo	Junio	Julio	Agosto	Septiembre	Octubre	Noviembre	Diciembre	TOTAL
40032	0.00	0.00	0.00	0.00	0.00	0.00	0.00	0.00	20.00	0.00	0.00	26.00	46.00
40033	0.00	0.00	0.00	0.00	0.00	0.00	0.00	0.00	20.00	0.00	0.00	26.00	46.00
Resultado	0.00	0.00	0.00	0.00	0.00	0.00	0.00	0.00	100.00	0.00	0.00	100.00	100.00

Meta Realizada

Avances del Indicador													
Var	Enero	Febrero	Marzo	Abril	Mayo	Junio	Julio	Agosto	Septiembre	Octubre	Noviembre	Diciembre	TOTAL
40032	0.00	0.00	0.00	0.00	0.00	0.00	0.00	0.00	20.00	0.00	0.00	26.00	46.00
40033	0.00	0.00	0.00	0.00	0.00	0.00	0.00	0.00	20.00	0.00	0.00	26.00	46.00
Resultado	0.00	0.00	0.00	0.00	0.00	0.00	0.00	0.00	100.00	0.00	0.00	100.00	100.00

Avances del Indicador

Avance en el mes:	100.00	Avance al mes:	100.00
Programado en el mes:	100.00	Programado al mes:	100.00
% de cumplimiento:	100.00	% de cumplimiento:	100.00



Gobierno del Estado de Veracruz de Ignacio de la Llave
Presupuesto Basado en Resultados - Sistema de Evaluación del Desempeño
Reporte de Avance de Indicadores y Justificaciones

Fecha de emisión: 10/01/2024

Reporte al mes de Diciembre de 2023

Justificación del Incumplimiento del Indicador por Mes		
	Justificación	Adjunto
Junio	No programado en el periodo	NO
Marzo	No programado en el periodo	NO

[Handwritten signature]




Gobierno del Estado de Veracruz de Ignacio de la Llave
Presupuesto Basado en Resultados - Sistema de Evaluación del Desempeño
Reporte de Avance de Indicadores y Justificaciones

Fecha de emisión: 10/01/2024

Reporte al mes de Diciembre de 2023

CDA.E.K.152.S - Programa de Vivienda Adecuada																		
[A2.C2] Supervisiones realizadas a la construcción del programa																		
Nombre del PP o al que pertenece:		CDA.E.K.152.S - Programa de Vivienda Adecuada																
UR responsable del indicador:		Instituto Veracruzano de la V.vienda																
Dependencia o entidad responsable:		Instituto Veracruzano de la V.vienda																
Beneficiario:		Persona		Nivel del objetivo del PP que mide:		Actividad												
Características del Indicador																		
(Supervisiones realizadas/Supervisiones programadas a realizar)*100																		
Fórmula :																		
Tipo fórmula:	Eficacia programática		Frecuencia:		Trimestral		Dimensión:		Eficacia		Sentido:		Constante		Tipo:		Gestion	
Supervisiones realizadas (40044)																		
Unidad de medida:		Supervisión		Típo acumulado:		SUMATORIA		Unidad de medida:		Supervisión		Tipo acumulado:		SUMATORIA				
Metas del Indicador																		
Meta Programada																		
Var	Enero	Febrero	Marzo	Abril	Mayo	Junio	Julio	Agosto	Septiembre	Octubre	Noviembre	Diciembre	TOTAL					
40044	0.00	0.00	0.00	0.00	0.00	0.00	0.00	0.00	6.00	0.00	0.00	8.00	14.00					
40045	0.00	0.00	0.00	0.00	0.00	0.00	0.00	0.00	6.00	0.00	0.00	8.00	14.00					
Resultado	0.00	0.00	0.00	0.00	0.00	0.00	0.00	0.00	100.00	0.00	0.00	100.00	100.00					
Meta Realizada																		
Var	Enero	Febrero	Marzo	Abril	Mayo	Junio	Julio	Agosto	Septiembre	Octubre	Noviembre	Diciembre	TOTAL					
40044	0.00	0.00	0.00	0.00	0.00	0.00	0.00	0.00	6.00	0.00	0.00	10.00	16.00					
40045	0.00	0.00	0.00	0.00	0.00	0.00	0.00	0.00	6.00	0.00	0.00	8.00	14.00					
Resultado	0.00	0.00	0.00	0.00	0.00	0.00	0.00	0.00	100.00	0.00	0.00	125.00	114.29					
Avances del Indicador																		
Avance en el mes:		125.00		Avance al mes:		114.29												
Programado en el mes:		100.00		Programado al mes:		100.00												
% de cumplimiento:		125.00		% de cumplimiento:		114.29												


 Reporte emitido por el Sistema de Indicadores de Evaluación del Desempeño (SIED)



Gobierno del Estado de Veracruz de Ignacio de la Llave
Presupuesto Basado en Resultados - Sistema de Evaluación del Desempeño
Reporte de Avance de Indicadores y Justificaciones

Fecha de emisión: 10/01/2024

Reporte al mes de Diciembre de 2023

Justificación del Incumplimiento del Indicador por Mes		
	Justificación	Adjunto
DICIEMBRE	Se incrementó el número de supervisiones programadas.	NO
Junio	No programado en el periodo	NO
Marzo	No programado en el periodo	NO

Responsables de la Información		
Nombre, cargo y firma del Responsable del Indicador	Nombre, cargo y firma del Titular de la Unidad Responsable	
<p>Arq. Daniel Garcia Rosas Gerente de Construcción y Mejoramiento de la Vivienda</p> <p>Nombre, cargo y firma del Enlace Institucional</p> <p>Dr. Alejandro Platas Luján Subgerente de Análisis y Evaluación Institucional</p>	<p>L.C. Ribbis Velázquez Castillo Gerente de Administración y Finanzas</p> <p>Nombre, cargo y firma del Titular de la dependencia o Entidad</p> <p>L.E. Haniel Flores Castro Gerente General</p>	

7



Gobierno del Estado de Veracruz de Ignacio de la Llave
Presupuesto Basado en Resultados - Sistema de Evaluación del Desempeño
Reporte de Avance de Indicadores y Justificaciones

Fecha de emisión: 10/01/2024

Reporte al mes de Diciembre de 2023

FGE.Q.E.470.Y - Igualdad de Género
Porcentaje de acciones de Transversalización de la Perspectiva de Género

Nombre del PP o Al al que pertenece:	FGE.Q.E.470.Y - Igualdad de Género
UR responsable del indicador:	Instituto Veracruzano de la Vivienda
Dependencia o entidad responsable:	Instituto Veracruzano de la Vivienda
Beneficiario:	Gobierno
Nivel del objetivo del PP que mide:	

Características del Indicador

Fórmula : (Acciones de Transversalización de la Perspectiva de Género realizadas/Acciones de Transversalización de la Perspectiva de Género programadas)*100

Tipo fórmula:	Eficacia programática	Frecuencia:	Trimestral	Dimensión:	Eficacia	Sentido:	Constante	Tipo:	Gestión
Acciones de Transversalización de la Perspectiva de Género realizadas (39209)				Acciones de Transversalización de la Perspectiva de Género programadas (39210)					
Unidad de medida:	Acciones Transversales	Tipo acumulado:	SUMATORIA	Unidad de medida:	Acciones Transversales	Tipo acumulado:	SUMATORIA		

Metas del Indicador

Var	Meta Programada												TOTAL		
	Enero	Febrero	Marzo	Abril	Mayo	Junio	Julio	Agosto	Septiembre	Octubre	Noviembre	Diciembre			
39209	0.00	0.00	1.00	0.00	0.00	1.00	0.00	0.00	1.00	0.00	0.00	1.00	0.00	1.00	4.00
39210	0.00	0.00	1.00	0.00	0.00	1.00	0.00	0.00	1.00	0.00	0.00	1.00	0.00	1.00	4.00
Resultado	0.00	0.00	100.00	0.00	0.00	100.00	0.00	0.00	100.00	0.00	0.00	100.00	0.00	100.00	100.00

Meta Realizada

Var	Avances del Indicador												TOTAL		
	Enero	Febrero	Marzo	Abril	Mayo	Junio	Julio	Agosto	Septiembre	Octubre	Noviembre	Diciembre			
39209	0.00	0.00	1.00	0.00	0.00	1.00	0.00	0.00	1.00	0.00	0.00	1.00	0.00	1.00	4.00
39210	0.00	0.00	1.00	0.00	0.00	1.00	0.00	0.00	1.00	0.00	0.00	1.00	0.00	1.00	4.00
Resultado	0.00	0.00	100.00	0.00	0.00	100.00	0.00	0.00	100.00	0.00	0.00	100.00	0.00	100.00	100.00

Avance en el mes:	100.00	Avance al mes:	100.00
Programado en el mes:	100.00	Programado al mes:	100.00
% de cumplimiento:	100.00	% de cumplimiento:	100.00



Gobierno del Estado de Veracruz de Ignacio de la Llave
Presupuesto Basado en Resultados - Sistema de Evaluación del Desempeño
Reporte de Avance de Indicadores y Justificaciones

Fecha de emisión: 10/01/2024

Reporte al mes de Diciembre de 2023

Nombre del PP o AI al que pertenece:		FGE.Q.E.470.Y - Igualdad de Género	
UR responsable del indicador:		Instituto Veracruzano de la Vivienda	
Dependencia o entidad responsable:		Instituto Veracruzano de la Vivienda	
Beneficiario:		Gobierno	
Nivel del objetivo del PP que mide:			

Características del Indicador									
Fórmula :	(Eventos de sensibilización y formación para promover la IG y la No Violencia realizados/Eventos de sensibilización y formación para promover la IG y la No Violencia programados)*100								
Tipo fórmula:	Eficacia programática	Frecuencia:	Trimestral	Dimensión:	Eficacia	Sentido:	Constante	Tipo:	Gestion
Eventos de sensibilización y formación para promover la IG y la No Violencia realizados (39211)	Eventos de sensibilización y formación para promover la IG y la No Violencia programados								
Unidad de medida:	Eventos	Tipo acumulado:	SUMATORIA	Unidad de medida:	Eventos	Tipo acumulado:	SUMATORIA		

Metas del Indicador													
Meta Programada													
Var	Enero	Febrero	Marzo	Abril	Mayo	Junio	Julio	Agosto	Septiembre	Octubre	Noviembre	Diciembre	TOTAL
39211	0.00	0.00	5.00	0.00	0.00	5.00	0.00	0.00	5.00	0.00	0.00	5.00	20.00
39212	0.00	0.00	5.00	0.00	0.00	5.00	0.00	0.00	5.00	0.00	0.00	5.00	20.00
Resultado	0.00	0.00	100.00	0.00	0.00	100.00	0.00	0.00	100.00	0.00	0.00	100.00	100.00

Meta Realizada													
Avances del Indicador													
Var	Enero	Febrero	Marzo	Abril	Mayo	Junio	Julio	Agosto	Septiembre	Octubre	Noviembre	Diciembre	TOTAL
39211	0.00	0.00	5.00	0.00	0.00	5.00	0.00	0.00	5.00	0.00	0.00	5.00	20.00
39212	0.00	0.00	5.00	0.00	0.00	5.00	0.00	0.00	5.00	0.00	0.00	5.00	20.00
Resultado	0.00	0.00	100.00	0.00	0.00	100.00	0.00	0.00	100.00	0.00	0.00	100.00	100.00

Avance en el mes:	100.00	Avance al mes:	100.00
Programado en el mes:	100.00	Programado al mes:	100.00
% de cumplimiento:	100.00	% de cumplimiento:	100.00



Gobierno del Estado de Veracruz de Ignacio de la Llave
Presupuesto Basado en Resultados - Sistema de Evaluación del Desempeño
Reporte de Avance de Indicadores y Justificaciones

Fecha de emisión: 10/01/2024

Reporte al mes de Diciembre de 2023

FGE.Q.E.470.Y - Igualdad de Género
de servidoras públicas asistentes a eventos de sensibilización y formación para la promoción de la igualdad de género y la prevención de la violencia al interior de la dependencia o entidad

Nombre del PP o Al al que pertenece:	FGE.Q.E.470.Y - Igualdad de Género
UR responsable del indicador:	Instituto Veracruzano de la Vivienda
Dependencia o entidad responsable:	Instituto Veracruzano de la Vivienda
Beneficiario:	Gobierno
Nivel del objetivo del PP que mide:	

Características del Indicador

Fórmula : (Servidoras públicas asistentes a eventos de sensibilización y formación/Servidoras públicas programadas que laboran en la dependencia o entidad en el trimestre)*100

Tipo fórmula:	Eficacia programática	Frecuencia:	Trimestral	Dimensión:	Eficacia	Sentido:	Constante	Tipo:	Gestión
Servidoras públicas asistentes a eventos de sensibilización y formación (39213)				Servidoras públicas programadas que laboran en la dependencia o entidad en el trimestre (39214)					
Unidad de medida:	Servidoras públicas	Tipo acumulado:	SUMATORIA	Unidad de medida:	Servidoras públicas	Tipo acumulado:			SUMATORIA

Metas del Indicador

Meta Programada													
Var	Enero	Febrero	Marzo	Abril	Mayo	Junio	Julio	Agosto	Septiembre	Octubre	Noviembre	Diciembre	TOTAL
39213	0.00	0.00	20.00	0.00	0.00	20.00	0.00	0.00	20.00	0.00	0.00	20.00	80.00
39214	0.00	0.00	20.00	0.00	0.00	20.00	0.00	0.00	20.00	0.00	0.00	20.00	80.00
Resultado	0.00	0.00	100.00	0.00	0.00	100.00	0.00	0.00	100.00	0.00	0.00	100.00	100.00

Meta Realizada

Avances del Indicador													
Var	Enero	Febrero	Marzo	Abril	Mayo	Junio	Julio	Agosto	Septiembre	Octubre	Noviembre	Diciembre	TOTAL
39213	0.00	0.00	48.00	0.00	0.00	2.00	0.00	0.00	15.00	0.00	0.00	5.00	70.00
39214	0.00	0.00	20.00	0.00	0.00	20.00	0.00	0.00	20.00	0.00	0.00	20.00	80.00
Resultado	0.00	0.00	240.00	0.00	0.00	10.00	0.00	0.00	75.00	0.00	0.00	25.00	87.50

Avance en el mes:	25.00	Avance al mes:	87.50
Programado en el mes:	100.00	Programado al mes:	100.00
% de cumplimiento:	25.00	% de cumplimiento:	87.50

[Handwritten Signature]

Justificación del Incumplimiento del Indicador por Mes

	Justificación	Adjunto
DICIEMBRE	Solo se reportan las servidoras públicas que no habian recibido ninguna capacitación.	NO
Septiembre	Solo se reportan las servidoras públicas que no habian recibido ninguna capacitación	NO
Junio	Solo se reportan las servidoras públicas que no habian recibido ningun capacitación.	NO
Marzo	Se rebasó la meta programada pra este trimestre debido a los eventos realizados por la conmemoración del Día Internacional de la Mujer	NO





Gobierno del Estado de Veracruz de Ignacio de la Llave
Presupuesto Basado en Resultados - Sistema de Evaluación del Desempeño
Reporte de Avance de Indicadores y Justificaciones

Fecha de emisión: 10/01/2024

Reporte al mes de Diciembre de 2023

Nombre del PP o AI al que pertenece:		FGE.Q.E.470.Y - Igualdad de Género	
UR responsable del indicador:		Instituto Veracruzano de la Vivienda	
Dependencia o entidad responsable:		Instituto Veracruzano de la Vivienda	
Beneficiario:		Gobierno	
		Nivel del objetivo del PP que mide:	

Características del Indicador									
(Servidores públicos asistentes a eventos de sensibilización y formación/Servidores públicos programados que laboran en la dependencia o entidad en el trimestre.)*100									
Fórmula :									
Tipo fórmula:	Eficacia programática	Frecuencia:	Trimestral	Dimensión:	Eficacia	Sentido:	Constante	Tipo:	Gestión
Servidores públicos asistentes a eventos de sensibilización y formación (39215)									
Unidad de medida:	Servidores públicos	Tipo acumulado:	SUMATORIA	Unidad de medida:	Servidores públicos	Tipo acumulado:	SUMATORIA		

Metas del Indicador													
Meta Programada													
Var	Enero	Febrero	Marzo	Abril	Mayo	Junio	Julio	Agosto	Septiembre	Octubre	Noviembre	Diciembre	TOTAL
39215	0.00	0.00	20.00	0.00	0.00	20.00	0.00	0.00	20.00	0.00	0.00	20.00	80.00
39216	0.00	0.00	20.00	0.00	0.00	20.00	0.00	0.00	20.00	0.00	0.00	20.00	80.00
Resultado	0.00	0.00	100.00	0.00	0.00	100.00	0.00	0.00	100.00	0.00	0.00	100.00	100.00

Meta Realizada													
Avances del Indicador													
Var	Enero	Febrero	Marzo	Abril	Mayo	Junio	Julio	Agosto	Septiembre	Octubre	Noviembre	Diciembre	TOTAL
39215	0.00	0.00	46.00	0.00	0.00	2.00	0.00	0.00	18.00	0.00	0.00	8.00	74.00
39216	0.00	0.00	20.00	0.00	0.00	20.00	0.00	0.00	20.00	0.00	0.00	20.00	80.00
Resultado	0.00	0.00	230.00	0.00	0.00	10.00	0.00	0.00	90.00	0.00	0.00	40.00	92.50

Avance en el mes:	40.00	Avance al mes:	92.50
Programado en el mes:	100.00	Programado al mes:	100.00
% de cumplimiento:	40.00	% de cumplimiento:	92.50

Justificación del Incumplimiento del Indicador por Mes		
	Justificación	Adjunto
DICIEMBRE	Solo se reportan los servidores públicos que no habían recibido ninguna capacitación.	NO
Junio	Solo se reportan los servidores públicas que no habían recibido ningún capacitación.	NO
Marzo	Se rebasó la meta programada pra este trimestre debido a los eventos realizados por la conmemoración del Día Internacional de la Mujer	NO





Gobierno del Estado de Veracruz de Ignacio de la Llave
Presupuesto Basado en Resultados - Sistema de Evaluación del Desempeño
Reporte de Avance de Indicadores y Justificaciones

Fecha de emisión: 10/01/2024

Reporte al mes de Diciembre de 2023

FGE.Q.E.470.Y - Igualdad de Género

Porcentaje de servidoras y servidores públicos que cumplieron con el programa de prevención y sensibilización del hostigamiento sexual y acoso sexual (PSHSYAS)

Nombre del PP o AI al que pertenece:	FGE.Q.E.470.Y - Igualdad de Género
UR responsable del indicador:	Instituto Veracruzano de la Vivienda
Dependencia o entidad responsable:	Instituto Veracruzano de la Vivienda
Beneficiario:	Gobierno
Nivel del objetivo del PP que mide:	

Características del Indicador

Fórmula : ((Servidoras públicas con PSHSYAS+Servidores públicos con PSHSYAS)/Total del personal en la dependencia o entidad del trimestre)*100

Tipo fórmula:	Eficacia programática	Frecuencia:	Trimestral	Dimensión:	Eficacia	Sentido:	Constante	Tipo:	Gestión
Servidoras públicas con PSHSYAS (39217)				Servidores públicos con PSHSYAS (39218)					
Unidad de medida:	Servidoras públicas	Tipo acumulado:	SUMATORIA	Unidad de medida:	Servidores públicos	Tipo acumulado:			SUMATORIA
Total del personal en la dependencia o entidad del trimestre (39219)									
Unidad de medida:	Servidoras/es públicos	Tipo acumulado:	MÁXIMO						

Metas del Indicador

Var	Meta Programada												TOTAL
	Enero	Febrero	Marzo	Abril	Mayo	Junio	Julio	Agosto	Septiembre	Octubre	Noviembre	Diciembre	
39217	0.00	0.00	20.00	0.00	0.00	20.00	0.00	0.00	20.00	0.00	0.00	20.00	80.00
39218	0.00	0.00	20.00	0.00	0.00	20.00	0.00	0.00	20.00	0.00	0.00	21.00	81.00
39219	0.00	0.00	161.00	0.00	0.00	161.00	0.00	0.00	161.00	0.00	0.00	161.00	161.00
Resultado	0.00	0.00	24.84	0.00	0.00	24.84	0.00	0.00	24.84	0.00	0.00	25.47	100.00

Meta Realizada

Var	Avances del Indicador												TOTAL
	Enero	Febrero	Marzo	Abril	Mayo	Junio	Julio	Agosto	Septiembre	Octubre	Noviembre	Diciembre	
39217	0.00	0.00	20.00	0.00	0.00	20.00	0.00	0.00	20.00	0.00	0.00	20.00	80.00
39218	0.00	0.00	20.00	0.00	0.00	20.00	0.00	0.00	20.00	0.00	0.00	20.00	80.00
39219	0.00	0.00	161.00	0.00	0.00	161.00	0.00	0.00	162.00	0.00	0.00	162.00	162.00
Resultado	0.00	0.00	24.84	0.00	0.00	24.84	0.00	0.00	24.69	0.00	0.00	24.69	98.77

[Handwritten signature]



Gobierno del Estado de Veracruz de Ignacio de la Llave
Presupuesto Basado en Resultados - Sistema de Evaluación del Desempeño
Reporte de Avance de Indicadores y Justificaciones

Fecha de emisión: 10/01/2024

Reporte al mes de Diciembre de 2023

Avance en el mes:	24.69	Avance al mes:	98.77
Programado en el mes:	25.47	Programado al mes:	100.00
% de cumplimiento:	96.94	% de cumplimiento:	98.77



Gobierno del Estado de Veracruz de Ignacio de la Llave
Presupuesto Basado en Resultados - Sistema de Evaluación del Desempeño
Reporte de Avance de Indicadores y Justificaciones

Fecha de emisión: 10/01/2024

Reporte al mes de Diciembre de 2023

FGE.Q.E.470.Y - Igualdad de Género
Porcentaje de personas servidoras públicas en puesto de responsabilidad que participan en acciones y eventos de formación

Nombre del PP o Al al que pertenece:	FGE.Q.E.470.Y - Igualdad de Género
UR responsable del indicador:	Instituto Veracruzano de la Vivienda
Dependencia o entidad responsable:	Instituto Veracruzano de la Vivienda
Beneficiario:	Gobierno
Nivel del objetivo del PP que mide:	

Características del Indicador

Fórmula : (Personas en puesto de responsabilidad, asistentes en acciones y eventos realizados/Total del personal en puesto de responsabilidad)*100

Tipo fórmula:	Eficacia programática	Frecuencia:	Trimestral	Eficacia		Sentido:	Constante	Tipo:	Gestion
Total del personal en puesto de responsabilidad (39221)									
Unidad de medida:	Servidoras/es públicos	Tipo acumulado:	MAXIMO	Unidad de medida:	Servidoras/es públicos	Tipo acumulado:	SUMATORIA		

Metas del Indicador

Meta Programada													
Var	Enero	Febrero	Marzo	Abril	Mayo	Junio	Julio	Agosto	Septiembre	Octubre	Noviembre	Diciembre	TOTAL
39220	0.00	0.00	8.00	0.00	0.00	8.00	0.00	0.00	8.00	0.00	0.00	9.00	33.00
39221	0.00	0.00	33.00	0.00	0.00	33.00	0.00	0.00	33.00	0.00	0.00	33.00	33.00
Resultado	0.00	0.00	24.24	0.00	0.00	24.24	0.00	0.00	24.24	0.00	0.00	27.27	100.00

Meta Realizada

Var	Enero	Febrero	Marzo	Abril	Mayo	Junio	Julio	Agosto	Septiembre	Octubre	Noviembre	Diciembre	TOTAL
39220	0.00	0.00	39.00	0.00	0.00	1.00	0.00	0.00	1.00	0.00	0.00	1.00	42.00
39221	0.00	0.00	33.00	0.00	0.00	33.00	0.00	0.00	33.00	0.00	0.00	33.00	33.00
Resultado	0.00	0.00	118.18	0.00	0.00	3.03	0.00	0.00	3.03	0.00	0.00	3.03	127.27

Avances del Indicador

Avance en el mes:	3.03	Avance al mes:	127.27
Programado en el mes:	27.27	Programado al mes:	100.00
% de cumplimiento:	11.11	% de cumplimiento:	127.27

[Handwritten signature]



VERACRUZ
GOBIERNO
DEL ESTADO

Gobierno del Estado de Veracruz de Ignacio de la Llave
Presupuesto Basado en Resultados - Sistema de Evaluación del Desempeño
Reporte de Avance de Indicadores y Justificaciones

Fecha de emisión: 10/01/2024

Reporte al mes de Diciembre de 2023

Justificación del Incumplimiento del Indicador por Mes		
	Justificación	Adjunto
DICIEMBRE	Solo se reportan el personal que no había recibido ninguna capacitación.	NO
Septiembre	Solo se reporta el personal que no había recibido ninguna capacitación	NO
Junio	Solo se reporta el personal que no había recibido ninguna capacitación.	NO
Marzo	Se rebasó la meta programada para este trimestre debido a los eventos realizados por la conmemoración del Día Internacional de la Mujer	NO



Gobierno del Estado de Veracruz de Ignacio de la Llave
Presupuesto Basado en Resultados - Sistema de Evaluación del Desempeño
Reporte de Avance de Indicadores y Justificaciones

Fecha de emisión: 10/01/2024

Reporte al mes de Diciembre de 2023

FGE.Q.E.470.Y - Igualdad de Género
Porcentaje de Diagnóstico Institucional con Perspectiva de Género realizado

Nombre del PP o Al al que pertenece:	FGE.Q.E.470.Y - Igualdad de Género
UR responsable del indicador:	Instituto Veracruzano de la Vivienda
Dependencia o entidad responsable:	Instituto Veracruzano de la Vivienda
Beneficiario:	Gobierno
Nivel del objetivo del PP que mide:	

Características del Indicador

Fórmula :	(Diagnóstico Institucional con Perspectiva de Género realizados/Diagnóstico Institucional con Perspectiva de Género programados)*100	
Tipo fórmula:	Eficacia programática	Anual
Diagnóstico Institucional con Perspectiva de Género programados (39223)	Diagnóstico Institucional con Perspectiva de Género realizados (39222)	

Unidad de medida:	Diagnóstico	Tipo acumulado:	SUMATORIA	Unidad de medida:	Diagnóstico	Diagnóstico	Unidad de medida:	SUMATORIA	
Tipo fórmula:	Eficacia programática	Frecuencia:	Anual	Dimensión:	Eficacia	Sentido:	Constante	Tipo:	Gestión

Metas del Indicador

Meta Programada													
Var	Enero	Febrero	Marzo	Abril	Mayo	Junio	Julio	Agosto	Septiembre	Octubre	Noviembre	Diciembre	TOTAL
39222	0.00	0.00	0.00	0.00	0.00	0.00	0.00	0.00	0.00	0.00	0.00	1.00	1.00
39223	0.00	0.00	0.00	0.00	0.00	0.00	0.00	0.00	0.00	0.00	0.00	1.00	1.00
Resultado	0.00	0.00	0.00	0.00	0.00	0.00	0.00	0.00	0.00	0.00	0.00	100.00	100.00

Meta Realizada													
Var	Enero	Febrero	Marzo	Abril	Mayo	Junio	Julio	Agosto	Septiembre	Octubre	Noviembre	Diciembre	TOTAL
39222	0.00	0.00	0.00	0.00	0.00	0.00	0.00	0.00	0.00	0.00	0.00	1.00	1.00
39223	0.00	0.00	0.00	0.00	0.00	0.00	0.00	0.00	0.00	0.00	0.00	1.00	1.00
Resultado	0.00	0.00	0.00	0.00	0.00	0.00	0.00	0.00	0.00	0.00	0.00	100.00	100.00

Avances del Indicador

Avance en el mes:	100.00	Avance al mes:	100.00
Programado en el mes:	100.00	Programado al mes:	100.00
% de cumplimiento:	100.00	% de cumplimiento:	100.00

[Handwritten Signature]

FGE.Q.E.470.Y - Igualdad de Género

Razón de participación de las mujeres en puestos de responsabilidad al interior de la dependencia o entidad

Nombre del PP o Al al que pertenece:	FGE.Q.E.470.Y - Igualdad de Género
UR responsable del indicador:	Instituto Veracruzano de la Vivienda
Dependencia o entidad responsable:	Instituto Veracruzano de la Vivienda
Beneficiario:	Gobierno
Nivel del objetivo del PP que mide:	

Características del Indicador

Fórmula : Mujeres en puestos de responsabilidad/Hombres en puestos de responsabilidad

Tipo fórmula:	Razón o promedio	Frecuencia:	Anual	Dimensión:	Eficiencia	Sentido:	Ascendente	Tipo:	Gestión
Hombres en puestos de responsabilidad (39225)									
Unidad de medida:	Hombres	Tipo acumulado:	SUMATORIA	Unidad de medida:	Mujeres	Tipo acumulado:			SUMATORIA

Metas del Indicador

Meta Programada

Var	Enero	Febrero	Marzo	Abril	Mayo	Junio	Julio	Agosto	Septiembre	Octubre	Noviembre	Diciembre	TOTAL
39224	0.00	0.00	0.00	0.00	0.00	0.00	0.00	0.00	0.00	0.00	0.00	0.00	17.00
39225	0.00	0.00	0.00	0.00	0.00	0.00	0.00	0.00	0.00	0.00	0.00	0.00	16.00
Resultado	0.00	0.00	0.00	0.00	0.00	0.00	0.00	0.00	0.00	0.00	0.00	0.00	1.06





Meta Realizada

Var	Enero	Febrero	Marzo	Abril	Mayo	Junio	Julio	Agosto	Septiembre	Octubre	Noviembre	Diciembre	TOTAL
39224	0.00	0.00	0.00	0.00	0.00	0.00	0.00	0.00	0.00	0.00	0.00	0.00	17.00
39225	0.00	0.00	0.00	0.00	0.00	0.00	0.00	0.00	0.00	0.00	0.00	0.00	16.00
Resultado	0.00	0.00	0.00	0.00	0.00	0.00	0.00	0.00	0.00	0.00	0.00	0.00	1.06

Avances del Indicador

Avance en el mes:	1.06	Avance al mes:	1.06
Programado en el mes:	1.06	Programado al mes:	1.06
% de cumplimiento:	100.00	% de cumplimiento:	100.00



Responsables de la información	
Nombre, cargo y firma del Responsable del Indicador	Nombre, cargo y firma del Titular de la Unidad Responsable
 Lic. Mariana Rafaela Elizabal Salazar Titular de la Unidad de Género	 L.C. Rubisel Velázquez Castillo Gerente de Administración y Finanzas
 Dr. Alejandro Platas López Subgerente de Análisis y Evaluación Institucional	 L.C. Hazael Flores Castro Gerente General



Gobierno del Estado de Veracruz de Ignacio de la Llave
Presupuesto Basado en Resultados - Sistema de Evaluación del Desempeño
Reporte de Avance de Indicadores y Justificaciones

Fecha de emisión: 10/01/2024

Reporte al mes de Diciembre de 2023

GHP.R.E.471.Y - Atención al Acceso de Información Pública
Proporción de solicitudes respondidas

Nombre del PP o AI al que pertenece:	GHP.R.E.471.Y - Atención al Acceso de Información Pública	
UR responsable del indicador:	Instituto Veracruzano de la Vivienda	
Dependencia o entidad responsable:	Instituto Veracruzano de la Vivienda	
Beneficiario:	Gobierno	
Nivel del objetivo del PP que mide:		

Características del Indicador

Fórmula : (Solicitudes de información respondidas/Solicitudes de información recibidas)*100

Tipo fórmula:	Otras proporciones	Frecuencia:	Trimestral	Dimensión:	Eficacia	Sentido:	Ascendente	Tipo:	Gestion	
Solicitudes de información respondidas (39516)				Solicitudes de información recibidas (39517)						
Unidad de medida:	Solicitudes respondidas	Tipo acumulado:	SUMATORIA	Unidad de medida:	Solicitudes recibidas				Tipo acumulado:	SUMATORIA

Metas del Indicador

Meta Programada

Var	Enero	Febrero	Marzo	Abril	Mayo	Junio	Julio	Agosto	Septiembre	Octubre	Noviembre	Diciembre	TOTAL
39516	0.00	0.00	30.00	0.00	0.00	30.00	0.00	0.00	30.00	0.00	0.00	30.00	120.00
39517	0.00	0.00	30.00	0.00	0.00	30.00	0.00	0.00	30.00	0.00	0.00	30.00	120.00
Resultado	0.00	0.00	100.00	0.00	0.00	100.00	0.00	0.00	100.00	0.00	0.00	100.00	100.00

Meta Realizada

Var	Enero	Febrero	Marzo	Abril	Mayo	Junio	Julio	Agosto	Septiembre	Octubre	Noviembre	Diciembre	TOTAL
39516	0.00	0.00	47.00	0.00	0.00	50.00	0.00	0.00	34.00	0.00	0.00	30.00	161.00
39517	0.00	0.00	47.00	0.00	0.00	50.00	0.00	0.00	34.00	0.00	0.00	30.00	161.00
Resultado	0.00	0.00	100.00	0.00	0.00	100.00	0.00	0.00	100.00	0.00	0.00	100.00	100.00

Avances del Indicador

Avance en el mes:	100.00	Avance al mes:	100.00
Programado en el mes:	100.00	Programado al mes:	100.00
% de cumplimiento:	100.00	% de cumplimiento:	100.00

[Handwritten Signature]

GHP.R.E.471.Y - Atención al Acceso de Información Pública
Proporción de recursos de revisión interpuestos

Nombre del PP o AI al que pertenece:	GHP.R.E.471.Y - Atención al Acceso de Información Pública	
UR responsable del indicador:	Instituto Veracruzano de la Vivienda	
Dependencia o entidad responsable:	Instituto Veracruzano de la Vivienda	
Beneficiario:	Gobierno	
Nivel del objetivo del PP que mide:		

Características del Indicador

Fórmula : (Recursos de revisión interpuestos/Solicitudes de información respondidas)*100

Tipo fórmula:	Otras proporciones	Frecuencia:	Trimestral	Dimensión:	Eficacia	Sentido:	Descendente	Tipo:	Gestión
Recursos de revisión interpuestos (39518)				Solicitudes de información respondidas (39519)					
Unidad de medida:	Recursos de revisión	Tipo acumulado:	SUMATORIA	Unidad de medida:	Solicitudes respondidas	Tipo acumulado:			SUMATORIA

Metas del Indicador

Meta Programada


Var	Enero	Febrero	Marzo	Abril	Mayo	Junio	Julio	Agosto	Septiembre	Octubre	Noviembre	Diciembre	TOTAL
39518	0.00	0.00	0.00	0.00	0.00	0.00	0.00	0.00	0.00	0.00	0.00	0.00	1.00
39519	0.00	0.00	30.00	0.00	0.00	30.00	0.00	0.00	30.00	0.00	0.00	30.00	120.00
Resultado	0.00	0.00	0.00	0.00	0.00	0.00	0.00	0.00	0.00	0.00	0.00	3.33	0.83

Meta Realizada

Var	Enero	Febrero	Marzo	Abril	Mayo	Junio	Julio	Agosto	Septiembre	Octubre	Noviembre	Diciembre	TOTAL
39518	0.00	0.00	0.00	0.00	0.00	1.00	0.00	0.00	0.00	0.00	0.00	0.00	2.00
39519	0.00	0.00	47.00	0.00	0.00	50.00	0.00	0.00	34.00	0.00	0.00	30.00	161.00
Resultado	0.00	0.00	0.00	0.00	0.00	2.00	0.00	0.00	2.94	0.00	0.00	0.00	1.24

Avances del Indicador

Avance en el mes:	0.00	Avance al mes:	1.24
Programado en el mes:	3.33	Programado al mes:	0.83
% de cumplimiento:	0.00	% de cumplimiento:	149.40





Gobierno del Estado de Veracruz de Ignacio de la Llave
Presupuesto Basado en Resultados - Sistema de Evaluación del Desempeño
Reporte de Avance de Indicadores y Justificaciones

Fecha de emisión: 10/01/2024

Reporte al mes de Diciembre de 2023

Justificación del Incumplimiento del Indicador por Mes		
	Justificación	Adjunto
DICIEMBRE	No hubo recursos de revisión interpuestos en el periodo.	NO
Septiembre	No se habían programado recursos de revisión en el trimestre	NO
Junio	No se habían considerado recursos de revisión en el periodo	NO
Marzo	No hubieron recursos de revisión interpuestos en el periodo	NO



Gobierno del Estado de Veracruz de Ignacio de la Llave
Presupuesto Basado en Resultados - Sistema de Evaluación del Desempeño
Reporte de Avance de Indicadores y Justificaciones

Fecha de emisión: 10/01/2024

Reporte al mes de Diciembre de 2023

GHP.R.E.471.Y - Atención al Acceso de Información Pública
Proporción de recursos de revisión confirmados

Nombre del PP o Al al que pertenece:	GHP.R.E.471.Y - Atención al Acceso de Información Pública	
UR responsable del indicador:	Instituto Veracruzano de la Vivienda	
Dependencia o entidad responsable:	Instituto Veracruzano de la Vivienda	
Beneficiario:	Gobierno	
	Nivel del objetivo del PP que mide:	

Características del Indicador

Fórmula : (Recursos de revisión confirmados/Recursos de revisión interpuestos)*100

Tipo fórmula:	Otras proporciones	Frecuencia:	Trimestral	Dimensión:	Eficacia	Sentido:	Descendente	Tipo:	Gestion
Recursos de revisión confirmados (39520)	Recursos de revisión interpuestos (39521)								
Unidad de medida:	Recursos de revisión	Tipo acumulado:	SUMATORIA	Unidad de medida:	Recursos de revisión	Tipo acumulado:	SUMATORIA		

Metas del Indicador

Meta Programada													
Var	Enero	Febrero	Marzo	Abril	Mayo	Junio	Julio	Agosto	Septiembre	Octubre	Noviembre	Diciembre	TOTAL
39520	0.00	0.00	0.00	0.00	0.00	0.00	0.00	0.00	0.00	0.00	0.00	1.00	1.00
39521	0.00	0.00	0.00	0.00	0.00	0.00	0.00	0.00	0.00	0.00	0.00	1.00	1.00
Resultado	0.00	0.00	0.00	0.00	0.00	0.00	0.00	0.00	0.00	0.00	0.00	100.00	100.00

Meta Realizada

Var	Enero	Febrero	Marzo	Abril	Mayo	Junio	Julio	Agosto	Septiembre	Octubre	Noviembre	Diciembre	TOTAL
39520	0.00	0.00	0.00	0.00	0.00	1.00	0.00	0.00	1.00	0.00	0.00	0.00	2.00
39521	0.00	0.00	0.00	0.00	0.00	1.00	0.00	0.00	1.00	0.00	0.00	0.00	2.00
Resultado	0.00	0.00	0.00	0.00	0.00	100.00	0.00	0.00	100.00	0.00	0.00	0.00	100.00

Avances del Indicador

Avance en el mes:	0.00	Avance al mes:	100.00
Programado en el mes:	100.00	Programado al mes:	100.00
% de cumplimiento:	0.00	% de cumplimiento:	100.00

[Handwritten Signature]

Justificación del Incumplimiento del Indicador por Mes		
	Justificación	Adjunto
DICIEMBRE	No hubo recursos de revisión interpuestos en el periodo.	NO
Septiembre	No se habían programado recursos de revisión en el trimestre	NO
Junio	No se habían considerado recursos de revisión en el periodo	NO
Marzo	No hubieron recursos de revisión interpuestos en el periodo	NO

[Handwritten signature]
GA



Gobierno del Estado de Veracruz de Ignacio de la Llave
Presupuesto Basado en Resultados - Sistema de Evaluación del Desempeño
Reporte de Avance de Indicadores y Justificaciones

Fecha de emisión: 10/01/2024

Reporte al mes de Diciembre de 2023

GHP.R.E.471.Y - Atención al Acceso de Información Pública
Porcentaje de capacitación otorgada en materia de Acceso a la Información (Transparencia, Gobierno Abierto y Rendición de Cuentas)

Nombre del PP o AI al que pertenece:	GHP.R.E.471.Y - Atención al Acceso de Información Pública	
UR responsable del indicador:	Instituto Veracruzano de la Vivienda	
Dependencia o entidad responsable:	Instituto Veracruzano de la Vivienda	
Beneficiario:	Gobierno	
Nivel del objetivo del PP que mide:		

Características del Indicador

Fórmula : (Cursos de capacitación en materia de Acceso a la Información impartidos/Cursos de capacitación en materia de Acceso a la Información programados)*100

Tipo fórmula:	Eficacia programática	Frecuencia:	Trimestral	Dimensión:	Eficacia	Sentido:	Ascendente	Tipo:	Gestion		
										Cursos de capacitación en materia de Acceso a la Información programados (39523)	
Unidad de medidas:		Tipo acumulado:		Unidad de medida:		Cursos de capacitación		Tipo acumulado:		SUMATORIA	

Var	Metas del Indicador												
	Meta Programada												
	Enero	Febrero	Marzo	Abril	Mayo	Junio	Julio	Agosto	Septiembre	Octubre	Noviembre	Diciembre	TOTAL
39522	0.00	0.00	4.00	0.00	0.00	7.00	0.00	0.00	7.00	0.00	0.00	7.00	25.00
39523	0.00	0.00	4.00	0.00	0.00	7.00	0.00	0.00	7.00	0.00	0.00	7.00	25.00
Resultado	0.00	0.00	100.00	0.00	0.00	100.00	0.00	0.00	100.00	0.00	0.00	100.00	100.00

Var	Meta Realizada												
	Avances del Indicador												
	Enero	Febrero	Marzo	Abril	Mayo	Junio	Julio	Agosto	Septiembre	Octubre	Noviembre	Diciembre	TOTAL
39522	0.00	0.00	4.00	0.00	0.00	7.00	0.00	0.00	7.00	0.00	0.00	7.00	25.00
39523	0.00	0.00	4.00	0.00	0.00	7.00	0.00	0.00	7.00	0.00	0.00	7.00	25.00
Resultado	0.00	0.00	100.00	0.00	0.00	100.00	0.00	0.00	100.00	0.00	0.00	100.00	100.00

Avance en el mes:	100.00	Avance al mes:	100.00
Programado en el mes:	100.00	Programado al mes:	100.00
% de cumplimiento:	100.00	% de cumplimiento:	100.00



Gobierno del Estado de Veracruz de Ignacio de la Llave
Presupuesto Basado en Resultados - Sistema de Evaluación del Desempeño
Reporte de Avance de Indicadores y Justificaciones

Fecha de emisión: 10/01/2024

Reporte al mes de Diciembre de 2023

GHP.R.E.471.Y - Atención al Acceso de Información Pública	
Tiempo promedio de respuesta a solicitudes de Acceso a la Información	
Nombre del PP o AI al que pertenece:	GHP.R.E.471.Y - Atención al Acceso de Información Pública
UR responsable del indicador:	Instituto Veracruzano de la Vivienda
Dependencia o entidad responsable:	Instituto Veracruzano de la Vivienda
Beneficiario:	Gobierno
Nivel del objetivo del PP que mide:	


Características del Indicador									
Fórmula :	Sumatoria de días para responder / Total de solicitudes respondidas								
Tipo fórmula:	Razón o promedio	Frecuencia:	Trimestral	Dimensión:	Eficacia	Sentido:	Descendente	Tipo:	Gestión
Sumatoria de días para responder (39524)									
Unidad de medida:	Días para responder	Tipo acumulado:	SUMATORIA	Unidad de medida:	Solicitudes respondidas	Tipo acumulado:	SUMATORIA		

Metas del Indicador													
Meta Programada													
Var	Enero	Febrero	Marzo	Abril	Mayo	Junio	Julio	Agosto	Septiembre	Octubre	Noviembre	Diciembre	TOTAL
39524	0.00	0.00	150.00	0.00	0.00	150.00	0.00	0.00	150.00	0.00	0.00	150.00	600.00
39525	0.00	0.00	30.00	0.00	0.00	30.00	0.00	0.00	30.00	0.00	0.00	30.00	120.00
Resultado	0.00	0.00	5.00	0.00	0.00	5.00	0.00	0.00	5.00	0.00	0.00	5.00	5.00

Meta Realizada													
Var	Enero	Febrero	Marzo	Abril	Mayo	Junio	Julio	Agosto	Septiembre	Octubre	Noviembre	Diciembre	TOTAL
39524	0.00	0.00	89.00	0.00	0.00	108.00	0.00	0.00	149.00	0.00	0.00	70.00	416.00
39525	0.00	0.00	47.00	0.00	0.00	50.00	0.00	0.00	34.00	0.00	0.00	30.00	161.00
Resultado	0.00	0.00	1.89	0.00	0.00	2.16	0.00	0.00	4.38	0.00	0.00	2.33	2.58

Avance en el mes:	2.33	Avance al mes:	2.58
Programado en el mes:	5.00	Programado al mes:	5.00
% de cumplimiento:	46.60	% de cumplimiento:	51.60

Justificación del Incumplimiento del Indicador por Mes		
	Justificación	Adjunto
DICIEMBRE	Se logró responder en una menor cantidad de días a lo dispuesto en la Ley.	NO
Septiembre	El tiempo promedio de respuesta fue menor a lo permitido por Ley.	NO
Junio	La eficiencia en la respuesta de solicitudes fue mejor a lo programado	NO
Marzo	El tiempo de respuesta fue menor al permitido por Ley.	NO



GHP.R.E.471.Y - Atención al Acceso de Información Pública
Porcentaje de Actualización de las Obligaciones de Transparencia en el Sistema de Portales de Obligaciones de Transparencia (SIPOT)

Nombre del PP o AI al que pertenece:	GHP.R.E.471.Y - Atención al Acceso de Información Pública	
UR responsable del indicador:	Instituto Veracruzano de la Vivienda	
Dependencia o entidad responsable:	Instituto Veracruzano de la Vivienda	
Beneficiario:	Gobierno	
Nivel del objetivo del PP que mide:		

Características del Indicador

Fórmula : (Total de Obligaciones de Transparencia actualizadas/Total de Obligaciones de Transparencia programadas)*100

Tipo fórmula:	Eficacia programática	Frecuencia:	Mensual	Dimensión:	Eficacia	Sentido:	Constante	Tipo:	Gestión
Total de Obligaciones de Transparencia actualizadas (39526)									
Unidad de medida:	Obligaciones de Ley 875	Tipo acumulado:	SUMATORIA	Unidad de medida:	Obligaciones de Ley 875	Tipo acumulado:			SUMATORIA

Metas del Indicador

Meta Programada

Var	Enero	Febrero	Marzo	Abril	Mayo	Junio	Julio	Agosto	Septiembre	Octubre	Noviembre	Diciembre	TOTAL
39526	81.00	0.00	0.00	81.00	0.00	0.00	81.00	0.00	0.00	81.00	0.00	0.00	324.00
39821	81.00	0.00	0.00	81.00	0.00	0.00	81.00	0.00	0.00	81.00	0.00	0.00	324.00
Resultado	100.00	0.00	0.00	100.00	0.00	0.00	100.00	0.00	0.00	100.00	0.00	0.00	100.00

Meta Realizada

Var	Enero	Febrero	Marzo	Abril	Mayo	Junio	Julio	Agosto	Septiembre	Octubre	Noviembre	Diciembre	TOTAL
39526	81.00	0.00	0.00	81.00	0.00	0.00	81.00	0.00	0.00	81.00	0.00	0.00	324.00
39821	81.00	0.00	0.00	81.00	0.00	0.00	81.00	0.00	0.00	81.00	0.00	0.00	324.00
Resultado	100.00	0.00	0.00	100.00	0.00	0.00	100.00	0.00	0.00	100.00	0.00	0.00	100.00

Avances del Indicador




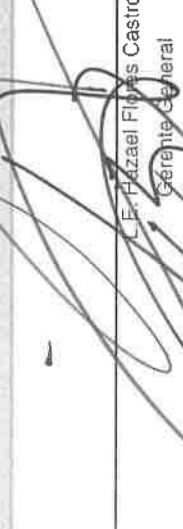
Avance en el mes:	0.00	Avance al mes:	100.00
Programado en el mes:	0.00	Programado al mes:	100.00
% de cumplimiento:	0.00	% de cumplimiento:	100.00



Justificación del Incumplimiento del Indicador por Mes

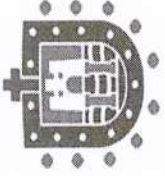
	Justificación	Adjunto
Marzo	No programado en el periodo	NO
Febrero	No programado en el periodo	NO
DICIEMBRE	No programado en el periodo.	NO
Noviembre	No programado en el periodo.	NO
Septiembre	No programado en el mes	NO
Agosto	No programado en el mes	NO
Junio	No programado en el periodo	NO
Mayo	No programado en el periodo	NO

Responsables de la información

Nombre, cargo y firma del Responsable del Indicador	Nombre, cargo y firma del Titular de la Unidad Responsable
 C. Francisco Javier Rivera Barrios Titular de la Unidad de Transparencia	 L.C. Rubisel Velazquez Castillo Gerente de Administración y Finanzas
 Dr. Alejandro Plataz López Subgerente de Análisis y Evaluación Institucional	 L.C. Páezel Flores Castro Gerente General



VERACRUZ
GOBIERNO
DEL ESTADO



SEFIPLAN
Secretaría de Finanzas
y Planeación



ME LLENA DE ORGULLO

GOBIERNO DEL ESTADO DE VERACRUZ DE IGNACIO DE LA LLAVE

INSTITUTO VERACRUZANO DE LA VIVIENDA

CUENTA PÚBLICA 2023

DEL 1 DE ENERO AL 31 DE DICIEMBRE DE 2023

APARTADO IV

ANEXOS

②

CUENTA PÚBLICA 2023
GOBIERNO DEL ESTADO DE VERACRUZ DE IGNACIO DE LA LLAVE
Relación de Bienes Muebles que Componen el Patrimonio
Al 31 de Diciembre de 2023
(Cifras en Pesos)

Ente Público: **INSTITUTO VERACRUZANO DE LA VIVIENDA**

Código	Descripción del Bien Mueble	Valor en libros
1-2-4-1-0000-0000	MOBILIARIO Y EQUIPO DE ADMINISTRACIÓN	0
1-2-4-2-0000-0000	MOBILIARIO Y EQUIPO EDUCACIONAL RECREATIVO	8,001,904
1-2-4-4-0000-0000	VEHICULOS Y EQUIPO DE TRANSPORTE	95,406
1-2-4-6-0000-0000	MAQUINARIA, OTROS EQUIPOS Y HERRAMIENTAS	6,769,958
		1,758,125
		0
		0
		0
		0
		0
TOTAL		16,625,393



CUENTA PÚBLICA 2023
GOBIERNO DEL ESTADO DE VERACRUZ DE IGNACIO DE LA LLAVE
Relación de Bienes Inmuebles que Componen el Patrimonio
Al 31 de Diciembre de 2023

(Cifras en Pesos)
INSTITUTO VERACRUZANO DE LA VIVIENDA

Ente Público:

Código	Descripción del Bien Inmueble	Valor en libros
1-2-3-2-0000-0000	VIVIENDAS	707,712
1-2-3-3-0000-0000	EDIFICIOS NO HABITACIONALES	5,297,352
1-2-3-5-0000-0000	CONSTRUCCIONES EN PROCESO EN BIENES DE D	357,322,488
1-2-3-9-0000-0000	OTROS BIENES INMUEBLES	3,640,852,790
		0
		0
TOTAL		4,004,180,342



CUENTA PÚBLICA 2023

GOBIERNO DEL ESTADO DE VERACRUZ DE IGNACIO DE LA LLAVE

INSTITUTO VERACRUZANO DE LA VIVIENDA

Relación de cuentas bancarias productivas específicas

Al 31 de Diciembre de 2023

(Cifras en Pesos)

Fondo, Programa o Convenio	Datos de la Cuenta Bancaria	
	Institución Bancaria	Número de Cuenta
Convenio Marco de Colaboración para la Atención de la Población Afectadas en sus Viviendas por diversos fenómenos Meteorológicos	HSBC	4050435577

2

CUENTA PÚBLICA 2023
GOBIERNO DEL ESTADO DE VERACRUZ DE IGNACIO DE LA LLAVE
Relación de Esquemas Bursátiles y de Coberturas Financieras
Al 31 de Diciembre de 2023
(Cifras en Pesos)

INSTITUTO VERACRUZANO DE LA VIVIENDA


Ente Público:

"ESTE ORGANISMO NO CUENTA CON INFORMACIÓN REFERENTE A
RELACIÓN DE ESQUEMAS BURSÁTILES Y DE COBERTURAS FINANCIERAS
POR LO TANTO SE PRESENTA SIN DATOS."





VERACRUZ
GOBIERNO
DEL ESTADO



SEFIPLAN
Secretaría de Finanzas
y Planeación



ME LLENA DE ORGULLO

GOBIERNO DEL ESTADO DE VERACRUZ DE IGNACIO DE LA LLAVE

INSTITUTO VERACRUZANO DE LA VIVIENDA

CUENTA PÚBLICA 2023

DEL 1 DE ENERO AL 31 DE DICIEMBRE DE 2023

LEY DE DISCIPLINA FINANCIERA

CUENTA PÚBLICA 2023
GOBIERNO DEL ESTADO DE VERACRUZ DE IGNACIO DE LA LLAVE
INSTITUTO VERACRUZANO DE LA VIVIENDA
Estado de Situación Financiera Detallado - LDF
Al 31 de Diciembre de 2022 y al 31 de Diciembre de 2023
(Cifras en Pesos)

Concepto (c)	2023	31 de Diciembre de 2022	Concepto (c)	2023	31 de Diciembre de 2022
ACTIVO			PASIVO		
Activo Circulante			Activo Circulante		
a. Efectivo y Equivalentes (a=a1+a2+a3+a4+a5+a6+a7)	43,151,729	20,670,870	a. Cuentas por Pagar a Corto Plazo (a=a1+a2+a3+a4+a5+a6+a7+a8+a9)	11,178,321	12,811,595
a1) Efectivo	11,434	46,977	a1) Servicios Personales por Pagar a Corto Plazo	637,392	668,045
a2) Bancos/Tesorería	0	0	a2) Proveedores por Pagar a Corto Plazo	468,040	758,929
a3) Bancos/Dependencias y Otros	43,140,295	20,623,893	a3) Contratistas por Obras Públicas por Pagar a Corto Plazo	0	0
a4) Inversiones Temporales (Hasta 3 meses)	0	0	a4) Participaciones y Aportaciones por Pagar a Corto Plazo	0	0
a5) Fondos con Afectación Específica	0	0	a5) Transferencias Otorgadas por Pagar a Corto Plazo	8,385,943	9,994,038
a6) Depósitos de Fondos de Terceros en Garantía y/o Administración	0	0	a6) Intereses, Comisiones y Otros Gastos de la Deuda Pública por Pagar a Corto Plazo	0	0
a7) Otros Efectivos y Equivalentes	0	0	a7) Retenciones y Contribuciones por Pagar a Corto Plazo	1,269,890	1,268,946
b. Derechos a Recibir Efectivo o Equivalentes (b=b1+b2+b3+b4+b5+b6+b7)	31,696,910	45,268,087	a8) Devoluciones de la Ley de Ingresos por Pagar a Corto Plazo	0	0
b1) Inversiones Financieras de Corto Plazo	0	0	a9) Otras Cuentas por Pagar a Corto Plazo	417,056	121,637
b2) Cuentas por Cobrar a Corto Plazo	31,646,617	45,181,430	b. Documentos por Pagar a Corto Plazo (b=b1+b2+b3)	0	0
b3) Deudores Diversos por Cobrar a Corto Plazo	50,293	86,657	b1) Documentos Comerciales por Pagar a Corto Plazo	0	0
b4) Ingresos por Recuperar a Corto Plazo	0	0	b2) Documentos con Contratistas por Obras Públicas por Pagar a Corto Plazo	0	0
b5) Deudores por Anticipos de la Tesorería a Corto Plazo	0	0	b3) Otros Documentos por Pagar a Corto Plazo	0	0
b6) Préstamos Otorgados a Corto Plazo	0	0	c. Porción a Corto Plazo de la Deuda Pública a Largo Plazo (c=c1+c2)	0	0
b7) Otros Derechos a Recibir Efectivo o Equivalentes a Corto Plazo	0	0	c1) Porción a Corto Plazo de la Deuda Pública	0	0
c. Derechos a Recibir Bienes o Servicios (c=c1+c2+c3+c4+c5)	265,542,177	263,704,015	c2) Porción a Corto Plazo de Arrendamiento Financiero	0	0
c1) Anticipo a Proveedores por Adquisición de Bienes y Prestación de Servicios a Corto Plazo	0	0	d. Títulos y Valores a Corto Plazo	0	0
c2) Anticipo a Proveedores por Adquisición de Bienes Inmuebles y Muebles a Corto Plazo	0	0	e. Pasivos Diferidos a Corto Plazo (e=e1+e2+e3)	0	0
c3) Anticipo a Proveedores por Adquisición de Bienes Intangibles a Corto Plazo	0	0	e1) Ingresos Cobrados por Adelantado a Corto Plazo	0	0
c4) Anticipo a Contratistas por Obras Públicas a Corto Plazo	265,542,177	263,704,015	e2) Intereses Cobrados por Adelantado a Corto Plazo	0	0
c5) Otros Derechos a Recibir Bienes o Servicios a Corto Plazo	0	0	e3) Otros Pasivos Diferidos a Corto Plazo	0	0
d. Inventarios (d=d1+d2+d3+d4+d5)	0	0	f. Fondos y Bienes de Terceros en Garantía y/o Administración a Corto Plazo (f=f1+f2+f3+f4+f5+f6)	0	0
d1) Inventario de Mercancías para Venta	0	0	f1) Fondos en Garantía a Corto Plazo	0	0
d2) Inventario de Mercancías Terminadas	0	0	f2) Fondos en Administración a Corto Plazo	0	0
d3) Inventario de Mercancías en Proceso de Elaboración	0	0	f3) Fondos Contingentes a Corto Plazo	0	0
d4) Inventario de Materias Primas, Materiales y Suministros para Producción	0	0	f4) Fondos de Fideicomisos, Mandatos y Contratos Análogos a Corto Plazo	0	0
d5) Bienes en Tránsito	0	0	f5) Otros Fondos de Terceros en Garantía y/o Administración a Corto Plazo	0	0
e. Almacenes	1,746,129	1,131,807	f6) Valores y Bienes en Garantía a Corto Plazo	0	0
f. Estimación por Pérdida o Deterioro de Activos Circulantes (f=f1+f2)	0	0	g. Provisiones a Corto Plazo (g=g1+g2+g3)	0	0
f1) Estimaciones para Cuentas Incobrables por Derechos a Recibir Efectivo o Equivalentes	0	0	g1) Provisión para Demandas y Juicios a Corto Plazo	0	0
f2) Estimación por Deterioro de Inventarios	0	0	g2) Provisión para Contingencias a Corto Plazo	0	0
g. Otros Activos Circulantes (g=g1+g2+g3+g4)	0	0	g3) Otras Provisiones a Corto Plazo	0	0
g1) Valores en Garantía	0	0	h. Otros Pasivos a Corto Plazo (h=h1+h2+h3)	0	0

CUENTA PÚBLICA 2023
GOBIERNO DEL ESTADO DE VERACRUZ DE IGNACIO DE LA LLAVE
INSTITUTO VERACRUZANO DE LA VIVIENDA
Estado de Situación Financiera Detallado - IDF
Al 31 de Diciembre de 2022 y al 31 de Diciembre de 2023
(Cifras en Pesos)

Concepto (c)	31 de Diciembre de 2022	2023	Concepto (c)	2023	31 de diciembre de 2022
g2) Bienes en Garantía (excluye depósitos de fondos)	0	0	h1) Ingresos por Clasificar	0	0
g3) Bienes Derivados de Embargos, Decomisos, Aseguramientos y Dación en Pago	0	0	h2) Recaudación por Participar	0	0
g4) Adquisición con Fondos de Terceros	0	0	h3) Otros Pasivos Circulantes	0	0
IA. Total de Activos Circulantes (IA = a + b + c + d + e + f + g)	342,136,945	330,774,779	IIA. Total de Pasivos Circulantes (IIA = a + b + c + d + e + f + g + h)	11,178,321	12,811,595
Activo No Circulante			Pasivo No Circulante		
a. Inversiones Financieras a Largo Plazo	33,887,151	33,887,151	a. Cuentas por Pagar a Largo Plazo	27,846	27,846
b. Derechos a Recibir Efectivo o Equivalentes a Largo Plazo	152,140,401	151,789,375	b. Documentos por Pagar a Largo Plazo	0	0
c. Bienes Inmuebles, Infraestructura y Construcciones en Proceso	4,004,180,342	4,008,594,223	c. Deuda Pública a Largo Plazo	0	0
d. Bienes Muebles	16,625,393	16,490,388	d. Pasivos Diferidos a Largo Plazo	0	0
e. Activos Intangibles	373,993	373,993	e. Fondos y Bienes de Terceros en Garantía y/o en Administración a Largo Plazo	0	0
f. Depreciación, Deterioro y Amortización Acumulada de Bienes	-14,730,900	-12,759,901	f. Provisiones a Largo Plazo	0	0
g. Activos Diferidos	9,000	9,000			
h. Estimación por Pérdida o Deterioro de Activos no Circulantes	0	0	IIIB. Total de Pasivos No Circulantes (IIIB = a + b + c + d + e + f)	27,846	27,846
i. Otros Activos no Circulantes	0	0	II. Total del Pasivo (II = IIIA + IIIB)	11,206,167	12,839,441
IB. Total de Activos No Circulantes (IB = a + b + c + d + e + f + g + h + i)	4,197,485,381	4,198,384,229	HACIENDA PÚBLICA/PATRIMONIO		
I. Total del Activo (I = IA + IB)	4,534,627,326	4,529,159,008	IIIA. Hacienda Pública/Patrimonio Contribuido (IIIA = a + b + c)	0	0
			a. Aportaciones	0	0
			b. Donaciones de Capital	0	0
			c. Actualización de la Hacienda Pública/Patrimonio	0	0
			IIIB. Hacienda Pública/Patrimonio Generado (IIIB = a + b + c + d + e)	4,523,416,159	4,516,319,567
			a. Resultados del Ejercicio (Ahorro/ Desahorro)	97,799,073	88,716,569
			b. Resultados de Ejercicios Anteriores	560,192,685	558,906,217
			c. Revalúos	3,244,571,649	3,250,100,462
			d. Reservas	0	0
			e. Rectificaciones de Resultados de Ejercicios Anteriores	620,852,752	618,596,319
			IIIC. Exceso o Insuficiencia en la Actualización de la Hacienda Pública/Patrimonio (IIIC=a+b)	0	0
			a. Resultado por Posición Monetaria	0	0
			b. Resultado por Tenencia de Activos no Monetarios	0	0
			III. Total Hacienda Pública/Patrimonio (III = IIIA + IIIB + IIIC)	4,523,416,159	4,516,319,567
			IV. Total de Pasivo y Hacienda Pública/Patrimonio (IV = II + III)	4,534,627,326	4,529,159,008

Elaboró
L.C.P. GUILLERMO NARCISO MATÍAS
SUBGERENTE DE RECURSOS FINANCIEROS

Verificó
L.C. RUBISEL VELÁZQUEZ CASTILLO
GERENTE DE ADMINISTRACIÓN Y FINANZAS

Autorizó
L.E. HAZBEL FLORES CASTRO
GERENTE GENERAL

CUENTA PÚBLICA 2023

GOBIERNO DEL ESTADO DE VERACRUZ DE IGNACIO DE LA LLAVE
INSTITUTO VERACRUZANO DE LA VIVIENDA

Informe Analítico de la Deuda Pública y Otros Pasivos - LDF

Del 1 de Enero al 31 de Diciembre de 2023

(Cifras en Pesos)

Denominación de la Deuda Pública y Otros Pasivos (c)	Saldo al 31 de diciembre de 2022 (d)	Disposiciones del Periodo (e)	Amortizaciones del Periodo (f)	Revaluaciones, Reclasificaciones y Otros Ajustes (g)	Saldo Final del Periodo (h) h=d+e-f+g	Pago de Intereses del Periodo (i)	Pago de Comisiones y demás costos asociados durante el Periodo (j)
1. Deuda Pública (1=A+B)	0	0	0	0	0	0	0
A. Corto Plazo (A=a1+a2+a3)	0	0	0	0	0	0	0
a1) Instituciones de Crédito	0	0	0	0	0	0	0
a2) Títulos y Valores	0	0	0	0	0	0	0
a3) Arrendamientos Financieros	0	0	0	0	0	0	0
B. Largo Plazo (B=b1+b2+b3)	0	0	0	0	0	0	0
b1) Instituciones de Crédito	0	0	0	0	0	0	0
b2) Títulos y Valores	0	0	0	0	0	0	0
b3) Arrendamientos Financieros	0	0	0	0	0	0	0
2. Otros Pasivos	12,839,441	0	0	-1,633,274	11,206,167	0	0
3. Total de la Deuda Pública y Otros Pasivos	12,839,441	0	0	-1,633,274	11,206,167	0	0
4. Deuda Contingente 1 (informativo)	0	0	0	0	0	0	0
A. Deuda Contingente 1	0	0	0	0	0	0	0
B. Deuda Contingente 2	0	0	0	0	0	0	0
C. Deuda Contingente XX	0	0	0	0	0	0	0
5. Valor de Instrumentos Bono	0	0	0	0	0	0	0
A. Instrumento Bono Cupón Cero 1	0	0	0	0	0	0	0
B. Instrumento Bono Cupón Cero 2	0	0	0	0	0	0	0
C. Instrumento Bono Cupón Cero XX	0	0	0	0	0	0	0

Obligaciones a Corto Plazo (k)	Monto Contratado (l)	Plazo Pactado (m)	Tasa de Interés (n)	Comisiones y Costos Relacionados (o)	Tasa Efectiva (p)
6. Obligaciones a Corto Plazo (Informativo)	0	0	0	0	0
A. Crédito 1	0	0	0	0	0
B. Crédito 2	0	0	0	0	0
C. Crédito XX	0	0	0	0	0

Elaboró:

L.C.P. GUILLERMO NARCISO MATÍAS
SUBGERENTE DE RECURSOS FINANCIEROS

Verificó:

L.C. RUBISEL VELAZQUEZ CASTILLO
GERENTE DE ADMINISTRACIÓN Y FINANZAS

Autorizó:

L.E. HAZAEL FLORES CASTRO
GERENTE GENERAL

Denominación de las Obligaciones Diferentes de Financiamiento (c)	Fecha del Contrato (d)	Fecha de inicio de operación del proyecto (e)	Fecha de vencimiento (f)	Monto de la inversión pactado (g)	Plazo pactado (h)	Monto promedio mensual del pago de la contraprestación (i)	Monto promedio mensual del pago de la contraprestación correspondiente al pago de inversión (j)	Monto pagado de la inversión al XX de XXXX de 20XX (k)	Monto pagado de la inversión actualizado al XX de XXXX de 20XX (l)	Saldo pendiente por pagar de la inversión al XX de XXXX de 20XX (m = g l)
<p>"Este organismo no cuenta con información referente al Informe Analítico de Obligaciones Diferentes de Financiamientos, por lo tanto se presenta sin datos."</p>										
A. Asociaciones Público Privadas (APP's) (A=a+b+c+d) a) APP 1 b) APP 2 c) APP 3 d) APP XX				0		0	0	0	0	0
B. Otros Instrumentos (B=a+b+c+d) a) Otro Instrumento 1 b) Otro Instrumento 2 c) Otro Instrumento 3 d) Otro Instrumento XX				0		0	0	0	0	0
C. Total de Obligaciones Diferentes de Financiamiento (C=A+B)				0		0	0	0	0	0

Elaboró

L.C.P. GUILLERMO NARCISO-MATÍAS
SUBGERENTE DE RECURSOS FINANCIEROS

Verificó

L.C. RUBISEL VELAZQUEZ CASTILLO
GERENTE DE ADMINISTRACIÓN Y FINANZAS

Autorizó

L.E. HAZAEL PÉREZ CASTRO
GERENTE GENERAL

CUENTA PÚBLICA 2023

GOBIERNO DEL ESTADO DE VERACRUZ DE IGNACIO DE LA LLAVE
 INSTITUTO VERACRUZANO DE LA VIVIENDA
 Balance Presupuestario - LDF
 Del 1 de Enero al 31 de Diciembre de 2023
 (Cifras en Pesos)

Concepto (c)	Estimado/ Aprobado (d)	Devengado	Recaudado/ Pagado
A. Ingresos Totales (A = A1+A2+A3)	351,925,718	322,709,187	322,709,187
A1. Ingresos de Libre Disposición	219,572,971	217,147,321	217,147,321
A2. Transferencias Federales Etiquetadas	132,352,747	105,561,866	105,561,866
A3. Financiamiento Neto	0	0	0
B. Egresos Presupuestarios1 (B = B1+B2)	338,945,718	280,191,703	270,774,031
B1. Gasto No Etiquetado (sin incluir Amortización de la Deuda Pública)	206,592,971	198,024,468	188,606,796
B2. Gasto Etiquetado (sin incluir Amortización de la Deuda Pública)	132,352,747	82,167,235	82,167,235
C. Remanentes del Ejercicio Anterior (C = C1 + C2)	0	0	0
C1. Remanentes de Ingresos de Libre Disposición aplicados en el periodo	0	0	0
C2. Remanentes de Transferencias Federales Etiquetadas aplicados en el periodo	0	0	0
I. Balance Presupuestario (I = A - B + C)	12,980,000	42,517,484	51,935,156
II. Balance Presupuestario sin Financiamiento Neto (II = I - A3)	12,980,000	42,517,484	51,935,156
III. Balance Presupuestario sin Financiamiento Neto y sin Remanentes del Ejercicio Anterior (III = II - C)	12,980,000	42,517,484	51,935,156
Concepto	Aprobado	Devengado	Pagado
E. Intereses, Comisiones y Gastos de la Deuda (E = E1+E2)	0	0	0
E1. Intereses, Comisiones y Gastos de la Deuda con Gasto No Etiquetado	0	0	0
E2. Intereses, Comisiones y Gastos de la Deuda con Gasto Etiquetado	0	0	0
IV. Balance Primario (IV = III + E)	12,980,000	42,517,484	51,935,156

CUENTA PÚBLICA 2023

GOBIERNO DEL ESTADO DE VERACRUZ DE IGNACIO DE LA LLAVE
 INSTITUTO VERACRUZANO DE LA VIVIENDA
 Balance Presupuestario - LDF
 Del 1 de Enero al 31 de Diciembre de 2023
 (Cifras en Pesos)

Concepto	Estimado/ Aprobado	Devengado	Recaudado/ Pagado
F. Financiamiento (F = F1 + F2)	0	0	0
F1. Financiamiento con Fuente de Pago de Ingresos de Libre Disposición	0	0	0
F2. Financiamiento con Fuente de Pago de Transferencias Federales Etiquetadas	0	0	0
G. Amortización de la Deuda (G = G1 + G2)	0	0	0
G1. Amortización de la Deuda Pública con Gasto No Etiquetado	0	0	0
G2. Amortización de la Deuda Pública con Gasto Etiquetado	0	0	0
A3. Financiamiento Neto (A3 = F - G)	0	0	0

Concepto	Estimado/ Aprobado	Devengado	Recaudado/ Pagado
A1. Ingresos de Libre Disposición	219,572,971	217,147,321	217,147,321
A3.1 Financiamiento Neto con Fuente de Pago de Ingresos de Libre Disposición (A3.1 = F1 - G1)	0	0	0
F1. Financiamiento con Fuente de Pago de Ingresos de Libre Disposición	0	0	0
G1. Amortización de la Deuda Pública con Gasto No Etiquetado	0	0	0
B1. Gasto No Etiquetado (sin incluir Amortización de la Deuda Pública)	206,592,971	198,024,468	188,606,796
C1. Remanentes de Ingresos de Libre Disposición aplicados en el periodo	0	0	0
V. Balance Presupuestario de Recursos Disponibles (V = A1 + A3.1 - B 1 + C1)	12,980,000	19,122,853	28,540,525
VI. Balance Presupuestario de Recursos Disponibles sin Financiamiento Neto (VI = V - A3.1)	12,980,000	19,122,853	28,540,525

CUENTA PÚBLICA 2023

Gobierno del Estado de Veracruz de Ignacio de la Llave

Instituto Veracruzano de la Vivienda

Balance Presupuestario - LDF

Del 1 de Enero al 31 de Diciembre de 2023

(Cifras en Pesos)

Concepto	Estimado/ Aprobado	Devengado	Recaudado/ Pagado
A2. Transferencias Federales Etiquetadas	0	0	0
A3.2 Financiamiento Neto con Fuente de Pago de Transferencias Federales Etiquetadas (A3.2 = F2 - G2)	0	0	0
F2. Financiamiento con Fuente de Pago de Transferencias Federales Etiquetadas	0	0	0
G2. Amortización de la Deuda Pública con Gasto Etiquetado	0	0	0
B2. Gasto Etiquetado (sin incluir Amortización de la Deuda Pública)	0	0	0
C2. Remanentes de Transferencias Federales Etiquetadas aplicados en el periodo	0	0	0
VII. Balance Presupuestario de Recursos Etiquetados (VII = A2 + A3.2 - B2 + C2)	0	0	0
VIII. Balance Presupuestario de Recursos Etiquetados sin Financiamiento Neto (VIII = VII - A3.2).	0	0	0

Elaboró

Verificó

Autorizó

L.C.P. GUILLERMO NARCISO MATÍAS
SUBGERENTE DE RECURSOS FINANCIEROS

L.C. RUBISEL VELAZQUEZ CASTILLO
GERENTE DE ADMINISTRACIÓN Y FINANZAS

L.F. HAZAEL FLORES CASTRO
GERENTE GENERAL

CUENTA PÚBLICA 2023

GOBIERNO DEL ESTADO DE VERACRUZ DE IGNACIO DE LA LLAVE
 INSTITUTO VERACRUZANO DE LA VIVIENDA
 Estado Analítico de Ingresos Detallado - LDF
 Del 1 de Enero al 31 de Diciembre de 2023
 (Cifras en Pesos)

Concepto (c)	Ingreso					Diferencia (e)
	Estimado (d)	Ampliaciones/ (Reducciones)	Modificado	Devengado	Recaudado	
Ingresos de Libre Disposición						
A. Impuestos	0	0	0	0	0	0
B. Cuotas y Aportaciones de Seguridad Social	0	0	0	0	0	0
C. Contribuciones de Mejoras	0	0	0	0	0	0
D. Derechos	0	0	0	0	0	0
E. Productos	0	0	0	0	0	0
F. Aprovechamientos	0	0	0	0	0	0
G. Ingresos por Ventas de Bienes y Prestación de Servicios	14,610,345	37,187,346	51,797,691	49,065,755	49,065,755	34,455,410
H. Participaciones	0	0	0	0	0	0
(H=h1+h2+h3+h4+h5+h6+h7+h8+h9+h10+h11)						
h1) Fondo General de Participaciones	0	0	0	0	0	0
h2) Fondo de Fomento Municipal	0	0	0	0	0	0
h3) Fondo de Fiscalización y Recaudación	0	0	0	0	0	0
h4) Fondo de Compensación	0	0	0	0	0	0
h5) Fondo de Extracción de Hidrocarburos	0	0	0	0	0	0
h6) Impuesto Especial Sobre Producción y Servicios	0	0	0	0	0	0
h7) 0.136% de la Recaudación Federal Participable	0	0	0	0	0	0
h8) 3.17% Sobre Extracción de Petróleo	0	0	0	0	0	0
h9) Gasolinas y Diésel	0	0	0	0	0	0
h10) Fondo del Impuesto Sobre la Renta	0	0	0	0	0	0
h11) Fondo de Estabilización de los Ingresos de las Entidades Federativas	0	0	0	0	0	0
I. Incentivos Derivados de la Colaboración Fiscal	0	0	0	0	0	0
(I=i1+i2+i3+i4+i5)						
i1) Tenencia o Uso de Vehículos	0	0	0	0	0	0
i2) Fondo de Compensación ISAN	0	0	0	0	0	0
i3) Impuesto Sobre Automóviles Nuevos	0	0	0	0	0	0
i4) Fondo de Compensación de Repecos- Intermedios	0	0	0	0	0	0
i5) Otros Incentivos Económicos	0	0	0	0	0	0
J. Transferencias y Asignaciones	47,677,103	120,098,177	167,775,280	168,081,566	168,081,566	120,404,463
K. Convenios	0	0	0	0	0	0
k1) Otros Convenios y Subsidios	0	0	0	0	0	0
L. Otros Ingresos de Libre Disposición (L=l1+l2)	0	0	0	0	0	0



CUENTA PÚBLICA 2023

GOBIERNO DEL ESTADO DE VERACRUZ DE IGNACIO DE LA LLAVE
 INSTITUTO VERACRUZANO DE LA VIVIENDA
 Estado Analítico de Ingresos Detallado - LDF
 Del 1 de Enero al 31 de Diciembre de 2023

(Cifras en Pesos)

Concepto (c)	Ingreso					Diferencia (e)
	Estimado (d)	Ampliaciones/ (Reducciones)	Modificado	Devengado	Recaudado	
l1) Participaciones en Ingresos Locales	0	0	0	0	0	0
l2) Otros Ingresos de Libre Disposición	0	0	0	0	0	0
I. Total de Ingresos de Libre Disposición (I=A+B+C+D+E+F+G+H+I+J+K+L)	62,287,448	157,285,523	219,572,971	217,147,321	217,147,321	154,859,873
Ingresos Excedentes de Ingresos de Libre Disposición						154,859,873
Transferencias Federales Etiquetadas						
A. Aportaciones (A=a1+a2+a3+a4+a5+a6+a7+a8)	100,000,000	32,352,747	132,352,747	105,561,866	105,561,866	5,561,866
a1) Fondo de Aportaciones para la Nómina Educativa y Gasto Operativo	0	0	0	0	0	0
a2) Fondo de Aportaciones para los Servicios de Salud	0	0	0	0	0	0
a3) Fondo de Aportaciones para la Infraestructura Social	100,000,000	32,352,747	132,352,747	105,561,866	105,561,866	5,561,866
a4) Fondo de Aportaciones para el Fortalecimiento de los Municipios y de las Demarcaciones Territoriales del Distrito Federal	0	0	0	0	0	0
a5) Fondo de Aportaciones Múltiples	0	0	0	0	0	0
a6) Fondo de Aportaciones para la Educación Tecnológica y de Adultos	0	0	0	0	0	0
a7) Fondo de Aportaciones para la Seguridad Pública de los Estados y del Distrito Federal	0	0	0	0	0	0
a8) Fondo de Aportaciones para el Fortalecimiento de las Entidades Federativas	0	0	0	0	0	0
B. Convenios (B=b1+b2+b3+b4)	0	0	0	0	0	0
b1) Convenios de Protección Social en Salud	0	0	0	0	0	0
b2) Convenios de Descentralización	0	0	0	0	0	0

CUENTA PÚBLICA 2023

GOBIERNO DEL ESTADO DE VERACRUZ DE IGNACIO DE LA LLAVE
INSTITUTO VERACRUZANO DE LA VIVIENDA
Estado Analítico de Ingresos Detallado - LDF
Del 1 de Enero al 31 de Diciembre de 2023

(Cifras en Pesos)

Concepto (c)	Ingreso				Diferencia (e)
	Estimado (d)	Ampliaciones/ (Reducciones)	Modificado	Devengado	
b3) Convenios de Reasignación	0	0	0	0	0
b4) Otros Convenios y Subsidios	0	0	0	0	0
C. Fondos Distintos de Aportaciones (C=c1+c2)	0	0	0	0	0
c1) Fondo para Entidades Federativas y Municipios	0	0	0	0	0
Productores de Hidrocarburos	0	0	0	0	0
c2) Fondo Minero	0	0	0	0	0
D. Transferencias, Asignaciones, Subsidios y Subvenciones, y Pensiones y Jubilaciones	0	0	0	0	0
E. Otras Transferencias Federales Etiquetadas	0	0	0	0	0
II. Total de Transferencias Federales Etiquetadas (II = A + B + C + D + E)	100,000,000	32,352,747	132,352,747	105,561,866	5,561,866
III. Ingresos Derivados de Financiamientos (III = A)	0	0	0	0	0
A. Ingresos Derivados de Financiamientos	0	0	0	0	0
IV. Total de Ingresos (IV = I + II + III)	162,287,448	189,638,270	351,925,718	322,709,187	160,421,739
Datos Informativos					
1. Ingresos Derivados de Financiamientos con Fuente de Pago de Ingresos de Libre Disposición	0	0	0	0	0
2. Ingresos Derivados de Financiamientos con Fuente de Pago de Transferencias Federales Etiquetadas	0	0	0	0	0
3. Ingresos Derivados de Financiamientos (3 = 1 + 2)	0	0	0	0	0

Elaboró

L.C.P. GUILLERMO MARCISO MATÍAS
SUBGERENTE DE RECURSOS FINANCIEROS

Verificó

L.C. RUBISEL VELAZQUEZ CASTILLO
GERENTE DE ADMINISTRACIÓN Y FINANZAS

Autorizó

L.F. HAZAEL FLORES CASTRO
GERENTE GENERAL

CUENTA PÚBLICA 2023

GOBIERNO DEL ESTADO DE VERACRUZ DE IGNACIO DE LA LLAVE
 INSTITUTO VERACRUZANO DE LA VIVIENDA
 Estado Analítico del Ejercicio del Presupuesto de Egresos Detallado - LDF
 Clasificación por Objeto del Gasto (Capítulo y Concepto)
 Del 1 de Enero al 31 de Diciembre de 2023
 (Cifras en Pesos)

Concepto (c)	Egresos					Subejercicio (e)
	Aprobado (d)	Ampliaciones/ (Reducciones)	Modificado	Devengado	Pagado	
I. Gasto No Etiquetado (I=A+B+C+D+E+F+G+H+I)	62,287,448	157,285,523	219,572,971	198,024,469	188,606,796	21,548,502
A. Servicios Personales (A=a1+a2+a3+a4+a5+a6+a7)	45,933,437	21,000,668	66,934,105	58,389,500	57,752,108	8,544,605
a1) Remuneraciones al Personal de Carácter Permanente	2,803,867	416,019	3,219,886	3,219,886	3,219,886	0
a2) Remuneraciones al Personal de Carácter Transitorio	122,672	13,556	136,228	136,228	136,228	0
a3) Remuneraciones Adicionales y Especiales	884,770	1,301,638	2,186,408	2,186,408	2,186,408	0
a4) Seguridad Social	3,383,949	906,424	4,290,373	4,290,373	3,707,319	0
a5) Otras Prestaciones Sociales y Económicas	38,353,418	18,206,090	56,559,508	48,014,903	47,960,565	8,544,605
a6) Previsiones	0	0	0	0	0	0
a7) Pago de Estímulos a Servidores Públicos	384,761	156,941	541,702	541,702	541,702	0
B. Materiales y Suministros (B=b1+b2+b3+b4+b5+b6+b7+b8+b9)	3,055,120	2,219,017	5,274,137	3,280,194	3,280,194	1,993,943
b1) Materiales de Administración, Emisión de Documentos y Artículos Oficiales	873,400	959,904	1,833,304	1,310,713	1,310,713	522,591
b2) Alimentos y Utensilios	91,600	-293	91,307	71,024	71,024	20,283
b3) Materias Primas y Materiales de Producción y Comercialización	0	0	0	0	0	0
b4) Materiales y Artículos de Construcción y de Reparación	212,350	14,345	226,695	142,375	142,375	84,320
b5) Productos Químicos, Farmacéuticos y de Laboratorio	19,000	-2,779	16,221	5,668	5,668	10,553
b6) Combustibles, Lubrificantes y Aditivos	1,261,570	1,030,000	2,291,570	1,233,686	1,233,686	1,057,884
b7) Vestuario, Blancos, Prendas de Protección y Artículos Deportivos	135,000	89,640	224,640	165,277	165,277	59,363
b8) Materiales y Suministros Para Seguridad	0	0	0	0	0	0
b9) Herramientas, Refacciones y Accesorios Menores	462,200	128,200	590,400	351,451	351,451	238,949
C. Servicios Generales (C=c1+c2+c3+c4+c5+c6+c7+c8+c9)	7,743,699	47,546,288	55,289,987	51,080,982	50,686,644	4,209,005
c1) Servicios Básicos	447,886	186,500	634,386	441,652	441,158	192,734
c2) Servicios de Arrendamiento	789,500	-3,000	786,500	636,234	636,234	150,266
c3) Servicios Profesionales, Científicos, Técnicos y Otros Servicios	2,398,000	227,000	2,625,000	757,679	757,679	1,867,321
c4) Servicios Financieros, Bancarios y Comerciales	462,158	76,000	538,158	385,410	385,410	152,748
c5) Servicios de Instalación, Reparación, Mantenimiento y Conservación	522,644	1,019,200	1,541,844	691,502	691,502	850,342
c6) Servicios de Comunicación Social y Publicidad	146,766	157,000	303,766	258,182	258,182	45,584
c7) Servicios de Traslado y Viáticos	941,483	1,008,500	1,949,983	1,323,615	1,321,930	626,368
c8) Servicios Oficiales	0	2,320	2,320	2,320	2,320	0

CUENTA PÚBLICA 2023

GOBIERNO DEL ESTADO DE VERACRUZ DE IGNACIO DE LA LLAVE
 INSTITUTO VERACRUZANO DE LA VIVIENDA
 Estado Analítico del Ejercicio del Presupuesto de Egresos Detallado - LDF
 Clasificación por Objeto del Gasto (Capítulo y Concepto)
 Del 1 de Enero al 31 de Diciembre de 2023
 (Cifras en Pesos)

Concepto (c)	Egresos					Subejercicio (e)
	Aprobado (d)	Ampliaciones/ (Reducciones)	Modificado	Devengado	Pagado	
c9) Otros Servicios Generales	2,035,262	44,872,768	46,908,030	46,584,388	46,192,229	323,642
D. Transferencias, Asignaciones, Subsidios y Otras Ayudas (D=d1+d2+d3+d4+d5+d6+d7+d8+d9)	5,438,310	55,906,310	61,344,620	59,532,315	51,146,372	1,812,305
d1) Transferencias Internas y Asignaciones al Sector Público	5,000,000	55,906,310	60,906,310	59,098,321	50,712,378	1,807,989
d2) Transferencias al Resto del Sector Público	0	0	0	0	0	0
d3) Subsidios y Subvenciones	0	0	0	0	0	0
d4) Ayudas Sociales	438,310	0	438,310	433,994	433,994	4,316
d5) Pensiones y Jubilaciones	0	0	0	0	0	0
d6) Transferencias a Fideicomisos, Mandatos y Otros Análogos	0	0	0	0	0	0
d7) Transferencias a la Seguridad Social	0	0	0	0	0	0
d8) Donativos	0	0	0	0	0	0
d9) Transferencias al Exterior	0	0	0	0	0	0
E. Bienes Muebles, Inmuebles e Intangibles (E=e1+e2+e3+e4+e5+e6+e7+e8+e9)	116,882	250,000	366,882	135,005	135,005	231,877
e1) Mobiliario y Equipo de Administración	116,882	233,765	350,647	118,772	118,772	231,875
e2) Mobiliario y Equipo Educativo y Recreativo	0	0	0	0	0	0
e3) Equipo e Instrumental Médico y de Laboratorio	0	0	0	0	0	0
e4) Vehículos y Equipo de Transporte	0	0	0	0	0	0
e5) Equipo de Defensa y Seguridad	0	0	0	0	0	0
e6) Maquinaria, Otros Equipos y Herramientas	0	16,235	16,235	16,233	16,233	2
e7) Activos Biológicos	0	0	0	0	0	0
e8) Bienes Inmuebles	0	0	0	0	0	0
e9) Activos Intangibles	0	0	0	0	0	0
F. Inversión Pública (F=f1+f2+f3)	0	30,363,240	30,363,240	25,606,473	25,606,473	4,756,767
f1) Obra Pública en Bienes de Dominio Público	0	30,363,240	30,363,240	25,606,473	25,606,473	4,756,767
f2) Obra Pública en Bienes Propios	0	0	0	0	0	0
f3) Proyectos Productivos y Acciones de Fomento	0	0	0	0	0	0
G. Inversiones Financieras y Otras Provisiones (G=g1+g2+g3+g4+g5+g6+g7)	0	0	0	0	0	0
g1) Inversiones Para el Fomento de Actividades Productivas	0	0	0	0	0	0
g2) Acciones y Participaciones de Capital	0	0	0	0	0	0
g3) Compra de Títulos y Valores	0	0	0	0	0	0

CUENTA PÚBLICA 2023

GOBIERNO DEL ESTADO DE VERACRUZ DE IGNACIO DE LA LLAVE
 INSTITUTO VERACRUZANO DE LA VIVIENDA
 Estado Analítico del Ejercicio del Presupuesto de Egresos Detallado - LDF
 Clasificación por Objeto del Gasto (Capítulo y Concepto)
 Del 1 de Enero al 31 de Diciembre de 2023
 (Cifras en Pesos)

Concepto (c)	Egresos					Subejercicio (e)
	Aprobado (d)	Ampliaciones/ (Reducciones)	Modificado	Devengado	Pagado	
g4) Concesión de Préstamos	0	0	0	0	0	0
g5) Inversiones en Fideicomisos, Mandatos y Otros Análogos	0	0	0	0	0	0
Fideicomiso de Desastres Naturales (Informativo)	0	0	0	0	0	0
g6) Otras Inversiones Financieras	0	0	0	0	0	0
g7) Provisiones para Contingencias y Otras Erogaciones Especiales	0	0	0	0	0	0
H. Participaciones y Aportaciones (H=h1+h2+h3)	0	0	0	0	0	0
h1) Participaciones	0	0	0	0	0	0
h2) Aportaciones	0	0	0	0	0	0
h3) Convenios	0	0	0	0	0	0
I. Deuda Pública (I=i1+i2+i3+i4+i5+i6+i7)	0	0	0	0	0	0
i1) Amortización de la Deuda Pública	0	0	0	0	0	0
i2) Intereses de la Deuda Pública	0	0	0	0	0	0
i3) Comisiones de la Deuda Pública	0	0	0	0	0	0
i4) Gastos de la Deuda Pública	0	0	0	0	0	0
i5) Costo por Coberturas	0	0	0	0	0	0
i6) Apoyos Financieros	0	0	0	0	0	0
i7) Adeudos de Ejercicios Fiscales Anteriores (ADEFAS)	0	0	0	0	0	0
II. Gasto Etiquetado (II=A+B+C+D+E+F+G+H+I)	100,000,000	32,352,747	132,352,747	82,167,235	82,167,235	50,185,512
A. Servicios Personales (A=a1+a2+a3+a4+a5+a6+a7)	0	0	0	0	0	0
a1) Remuneraciones al Personal de Carácter Permanente	0	0	0	0	0	0
a2) Remuneraciones al Personal de Carácter Transitorio	0	0	0	0	0	0
a3) Remuneraciones Adicionales y Especiales	0	0	0	0	0	0
a4) Seguridad Social	0	0	0	0	0	0
a5) Otras Prestaciones Sociales y Económicas	0	0	0	0	0	0
a6) Previsiones	0	0	0	0	0	0
a7) Pago de Estímulos a Servidores Públicos	0	0	0	0	0	0
B. Materiales y Suministros (B=b1+b2+b3+b4+b5+b6+b7+b8+b9)	0	0	0	0	0	0
b1) Materiales de Administración, Emisión de Documentos y Artículos Oficiales	0	0	0	0	0	0
b2) Alimentos y Utensilios	0	0	0	0	0	0
b3) Materias Primas y Materiales de Producción y Comercialización	0	0	0	0	0	0
b4) Materiales y Artículos de Construcción y de Reparación	0	0	0	0	0	0
b5) Productos Químicos, Farmacéuticos y de Laboratorio	0	0	0	0	0	0
b6) Combustibles, Lubricantes y Aditivos	0	0	0	0	0	0

CUENTA PÚBLICA 2023

GOBIERNO DEL ESTADO DE VERACRUZ DE IGNACIO DE LA LLAVE
 INSTITUTO VERACRUZANO DE LA VIVIENDA
 Estado Analítico del Ejercicio del Presupuesto de Egresos Detallado - LDF
 Clasificación por Objeto del Gasto (Capítulo y Concepto)
 Del 1 de Enero al 31 de Diciembre de 2023

(Cifras en Pesos)

Concepto (c)	Egresos					Subejercicio (e)
	Aprobado (d)	Ampliaciones/Reducciones	Modificado	Devengado	Pagado	
b7) Vestuario, Blancos, Prendas de Protección y Artículos Deportivos	0	0	0	0	0	0
b8) Materiales y Suministros Para Seguridad	0	0	0	0	0	0
b9) Herramientas, Refacciones y Accesorios Menores	0	0	0	0	0	0
C. Servicios Generales (C=c1+c2+c3+c4+c5+c6+c7+c8+c9)	0	0	0	0	0	0
c1) Servicios Básicos	0	0	0	0	0	0
c2) Servicios de Arrendamiento	0	0	0	0	0	0
c3) Servicios Profesionales, Científicos, Técnicos y Otros Servicios	0	0	0	0	0	0
c4) Servicios Financieros, Bancarios y Comerciales	0	0	0	0	0	0
c5) Servicios de Instalación, Reparación, Mantenimiento y Conservación	0	0	0	0	0	0
c6) Servicios de Comunicación Social y Publicidad	0	0	0	0	0	0
c7) Servicios de Traslado y Viáticos	0	0	0	0	0	0
c8) Servicios Oficiales	0	0	0	0	0	0
c9) Otros Servicios Generales	0	0	0	0	0	0
D. Transferencias, Asignaciones, Subsidios y Otras Ayudas (D=d1+d2+d3+d4+d5+d6+d7+d8+d9)	0	0	0	0	0	0
d1) Transferencias Internas y Asignaciones al Sector Público	0	0	0	0	0	0
d2) Transferencias al Resto del Sector Público	0	0	0	0	0	0
d3) Subsidios y Subvenciones	0	0	0	0	0	0
d4) Ayudas Sociales	0	0	0	0	0	0
d5) Pensiones y Jubilaciones	0	0	0	0	0	0
d6) Transferencias a Fideicomisos, Mandatos y Otros Análogos	0	0	0	0	0	0
d7) Transferencias a la Seguridad Social	0	0	0	0	0	0
d8) Donativos	0	0	0	0	0	0
d9) Transferencias al Exterior	0	0	0	0	0	0
E. Bienes Muebles, Inmuebles e Intangibles (E=e1+e2+e3+e4+e5+e6+e7+e8+e9)	0	0	0	0	0	0
e1) Mobiliario y Equipo de Administración	0	0	0	0	0	0
e2) Mobiliario y Equipo Educativo y Recreativo	0	0	0	0	0	0
e3) Equipo e Instrumental Médico y de Laboratorio	0	0	0	0	0	0
e4) Vehículos y Equipo de Transporte	0	0	0	0	0	0
e5) Equipo de Defensa y Seguridad	0	0	0	0	0	0
e6) Maquinaria, Otros Equipos y Herramientas	0	0	0	0	0	0
e7) Activos Biológicos	0	0	0	0	0	0
e8) Bienes Inmuebles	0	0	0	0	0	0



CUENTA PÚBLICA 2023

GOBIERNO DEL ESTADO DE VERACRUZ DE IGNACIO DE LA LLAVE
 INSTITUTO VERACRUZANO DE LA VIVIENDA
 Estado Analítico del Ejercicio del Presupuesto de Egresos Detallado - LDF
 Clasificación por Objeto del Gasto (Capítulo y Concepto)
 Del 1 de Enero al 31 de Diciembre de 2023
 (Cifras en Pesos)

Concepto (c)	Egresos					Subejercicio (e)
	Aprobado (d)	Ampliaciones/ (Reducciones)	Modificado	Devengado	Pagado	
e9) Activos Intangibles	0	0	0	0	0	0
F. Inversión Pública (F=f1+f2+f3)	100,000,000	32,352,747	132,352,747	82,167,235	82,167,235	50,185,512
f1) Obra Pública en Bienes de Dominio Público	100,000,000	32,352,747	132,352,747	82,167,235	82,167,235	50,185,512
f2) Obra Pública en Bienes Propios	0	0	0	0	0	0
f3) Proyectos Productivos y Acciones de Fomento	0	0	0	0	0	0
G. Inversiones Financieras y Otras Provisiones (G=g1+g2+g3+g4+g5+g6+g7)	0	0	0	0	0	0
g1) Inversiones Para el Fomento de Actividades Productivas	0	0	0	0	0	0
g2) Acciones y Participaciones de Capital	0	0	0	0	0	0
g3) Compra de Títulos y Valores	0	0	0	0	0	0
g4) Concesión de Préstamos	0	0	0	0	0	0
g5) Inversiones en Fideicomisos, Mandatos y Otros Análogos	0	0	0	0	0	0
Fideicomiso de Desastres Naturales (Informativo)	0	0	0	0	0	0
g6) Otras Inversiones Financieras	0	0	0	0	0	0
g7) Provisiones para Contingencias y Otras Erogaciones Especiales	0	0	0	0	0	0
H. Participaciones y Aportaciones (H=h1+h2+h3)	0	0	0	0	0	0
h1) Participaciones	0	0	0	0	0	0
h2) Aportaciones	0	0	0	0	0	0
h3) Convenios	0	0	0	0	0	0
I. Deuda Pública (I=i1+i2+i3+i4+i5+i6+i7)	0	0	0	0	0	0
i1) Amortización de la Deuda Pública	0	0	0	0	0	0
i2) Intereses de la Deuda Pública	0	0	0	0	0	0
i3) Comisiones de la Deuda Pública	0	0	0	0	0	0
i4) Gastos de la Deuda Pública	0	0	0	0	0	0
i5) Costo por Coberturas	0	0	0	0	0	0
i6) Apoyos Financieros	0	0	0	0	0	0
i7) Adeudos de Ejercicios Fiscales Anteriores (ADEFAS)	0	0	0	0	0	0
III. Total de Egresos (III = I + II)	162,287,448	189,638,270	351,925,718	280,191,704	270,774,031	71,734,014

Verificó

Autorizó

Elaboró

L.C.P. GUILLERMO NARCISO MATÍAS
 SUBGERENTE DE RECURSOS FINANCIEROS

L.C. RUBISEL VELAZQUEZ CASTILLO
 GERENTE DE ADMINISTRACIÓN Y FINANZAS

L.E. HAZAEL FLORES CASTRO
 GERENTE GENERAL

CUENTA PÚBLICA 2023

GOBIERNO DEL ESTADO DE VERACRUZ DE IGNACIO DE LA LLAVE

INSTITUTO VERACRUZANO DE LA VIVIENDA

Estado Analítico del Ejercicio del Presupuesto de Egresos Detallado - LDF

Clasificación Administrativa

Del 1 de Enero al 31 de Diciembre de 2023

(Cifras en Pesos)

Concepto (c)	Egresos					Subejercicio (e)
	Aprobado (d)	Ampliaciones/ (Reducciones)	Modificado	Devengado	Pagado	
I. Gasto No Etiquetado	62,287,448	157,285,523	219,572,971	198,024,469	188,606,796	21,548,502
A. Dependencia o Unidad Administrativa 1	62,287,448	157,285,523	219,572,971	198,024,469	188,606,796	21,548,502
II. Gasto Etiquetado	100,000,000	32,352,747	132,352,747	82,167,235	82,167,235	50,185,512
A. Dependencia o Unidad Administrativa 1	100,000,000	32,352,747	132,352,747	82,167,235	82,167,235	50,185,512
III. Total de Egresos (III = I + II)	162,287,448	189,638,270	351,925,718	280,191,704	270,774,031	71,734,014

Elaboró

L.C.P. GUILLERMO NARCISO MATÍAS
SUBGERENTE DE RECURSOS FINANCIEROS

Verificó

L.C RUBISEL VELÁZQUEZ CASTILLO
GERENTE DE ADMINISTRACIÓN Y FINANZAS

Autorizó

L.E. HAZAEL FLORES CASTRO
GERENTE GENERAL

CUENTA PÚBLICA 2023

GOBIERNO DEL ESTADO DE VERACRUZ DE IGNACIO DE LA LLAVE

INSTITUTO VERACRUZANO DE LA VIVIENDA

Estado Analítico del Ejercicio del Presupuesto de Egresos Detallado - LDF

Clasificación Funcional (Finalidad y Función)

Del 1 de Enero al 31 de Diciembre de 2023

(Cifras en Pesos)

Concepto (c)	Egresos					Subejercicio (e)
	Aprobado (d)	Ampliaciones/ (Reducciones)	Modificado	Devengado	Pagado	
I. Gasto No Etiquetado (I=A+B+C+D)						
A. Gobierno (A=a1+a2+a3+a4+a5+a6+a7+a8)	62,287,448	157,285,523	219,572,971	198,024,469	188,606,796	21,548,502
a1) Legislación	0	0	0	0	0	0
a2) Justicia	0	0	0	0	0	0
a3) Coordinación de la Política de Gobierno	0	0	0	0	0	0
a4) Relaciones Exteriores	0	0	0	0	0	0
a5) Asuntos Financieros y Hacendarios	0	0	0	0	0	0
a6) Seguridad Nacional	0	0	0	0	0	0
a7) Asuntos de Orden Público y de Seguridad Interior	0	0	0	0	0	0
a8) Otros Servicios Generales	0	0	0	0	0	0
B. Desarrollo Social (B=b1+b2+b3+b4+b5+b6+b7)	62,287,448	157,285,523	219,572,971	198,024,469	188,606,796	21,548,502
b1) Protección Ambiental	0	0	0	0	0	0
b2) Vivienda y Servicios a la Comunidad	62,287,448	157,285,523	219,572,971	198,024,469	188,606,796	21,548,502
b3) Salud	0	0	0	0	0	0
b4) Recreación, Cultura y Otras Manifestaciones Sociales	0	0	0	0	0	0
b5) Educación	0	0	0	0	0	0
b6) Protección Social	0	0	0	0	0	0
b7) Otros Asuntos Sociales	0	0	0	0	0	0
C. Desarrollo Económico (C=c1+c2+c3+c4+c5+c6+c7+c8+c9)	0	0	0	0	0	0
c1) Asuntos Económicos, Comerciales y Laborales en General	0	0	0	0	0	0
c2) Agropecuaria, Silvicultura, Pesca y Caza	0	0	0	0	0	0
c3) Combustibles y Energía	0	0	0	0	0	0
c4) Minería, Manufacturas y Construcción	0	0	0	0	0	0
c5) Transporte	0	0	0	0	0	0
c6) Comunicaciones	0	0	0	0	0	0
c7) Turismo	0	0	0	0	0	0
c8) Ciencia, Tecnología e Innovación	0	0	0	0	0	0
c9) Otras Industrias y Otros Asuntos Económicos	0	0	0	0	0	0
D. Otras No Clasificadas en Funciones Anteriores (D=d1+d2+d3+d4)	0	0	0	0	0	0

CUENTA PÚBLICA 2023

GOBIERNO DEL ESTADO DE VERACRUZ DE IGNACIO DE LA LLAVE
 INSTITUTO VERACRUZANO DE LA VIVIENDA
 Estado Analítico del Ejercicio del Presupuesto de Egresos Detallado - LDF
 Clasificación Funcional (Finalidad y Función)
 Del 1 de Enero al 31 de Diciembre de 2023
 (Cifras en Pesos)

Concepto (c)	Egresos					Subejercicio (e)
	Aprobado (d)	Ampliaciones/ (Reducciones)	Modificado	Devengado	Pagado	
d1) Transacciones de la Deuda Pública / Costo Financiero de la Deuda	0	0	0	0	0	0
d2) Transferencias, Participaciones y Aportaciones entre Diferentes Niveles y	0	0	0	0	0	0
Órdenes de Gobierno	0	0	0	0	0	0
d3) Sancionamiento del Sistema Financiero	0	0	0	0	0	0
d4) Adeudos de Ejercicios Fiscales Anteriores	0	0	0	0	0	0
II. Gasto Etiquetado (II=A+B+C+D)	100,000,000	32,352,747	132,352,747	82,167,235	82,167,235	50,185,512
A. Gobierno (A=a1+a2+a3+a4+a5+a6+a7+a8)	0	0	0	0	0	0
a1) Legislación	0	0	0	0	0	0
a2) Justicia	0	0	0	0	0	0
a3) Coordinación de la Política de Gobierno	0	0	0	0	0	0
a4) Relaciones Exteriores	0	0	0	0	0	0
a5) Asuntos Financieros y Hacendarios	0	0	0	0	0	0
a6) Seguridad Nacional	0	0	0	0	0	0
a7) Asuntos de Orden Público y de Seguridad Interior	0	0	0	0	0	0
a8) Otros Servicios Generales	0	0	0	0	0	0
B. Desarrollo Social (B=b1+b2+b3+b4+b5+b6+b7)	100,000,000	32,352,747	132,352,747	82,167,235	82,167,235	50,185,512
b1) Protección Ambiental	0	0	0	0	0	0
b2) Vivienda y Servicios a la Comunidad	100,000,000	32,352,747	132,352,747	82,167,235	82,167,235	50,185,512
b3) Salud	0	0	0	0	0	0
b4) Recreación, Cultura y Otras Manifestaciones Sociales	0	0	0	0	0	0
b5) Educación	0	0	0	0	0	0
b6) Protección Social	0	0	0	0	0	0
b7) Otros Asuntos Sociales	0	0	0	0	0	0
C. Desarrollo Económico (C=c1+c2+c3+c4+c5+c6+c7+c8+c9)	0	0	0	0	0	0
c1) Asuntos Económicos, Comerciales y Laborales en General	0	0	0	0	0	0
c2) Agropecuaria, Silvicultura, Pesca y Caza	0	0	0	0	0	0
c3) Combustibles y Energía	0	0	0	0	0	0
c4) Minería, Manufacturas y Construcción	0	0	0	0	0	0
c5) Transporte	0	0	0	0	0	0
c6) Comunicaciones	0	0	0	0	0	0
c7) Turismo	0	0	0	0	0	0
c8) Ciencia, Tecnología e Innovación	0	0	0	0	0	0
c9) Otras Industrias y Otros Asuntos Económicos	0	0	0	0	0	0

CUENTA PÚBLICA 2023

GOBIERNO DEL ESTADO DE VERACRUZ DE IGNACIO DE LA LLAVE
 INSTITUTO VERACRUZANO DE LA VIVIENDA
 Estado Analítico del Ejercicio del Presupuesto de Egresos Detallado - LDF
 Clasificación Funcional (Finalidad y Función)
 Del 1 de Enero al 31 de Diciembre de 2023
 (Cifras en Pesos)

Concepto (c)	Egresos					Subejercicio (e)
	Aprobado (d)	Ampliaciones/ (Reducciones)	Modificado	Devengado	Pagado	
D. Otras No Clasificadas en Funciones Anteriores (D=d1+d2+d3+d4) d1) Transacciones de la Deuda Pública / Costo Financiero de la Deuda d2) Transferencias, Participaciones y Aportaciones entre Diferentes Niveles y Órdenes de Gobierno d3) Saneamiento del Sistema Financiero d4) Adeudos de Ejercicios Fiscales Anteriores	0	0	0	0	0	0
III. Total de Egresos (III = I + II)	162,287,448	189,638,270	351,925,718	280,191,704	270,774,031	71,734,014

Elaboró

L.C.P. GUILLERMO NARCISO MATÍAS
 SUBGERENTE DE RECURSOS FINANCIEROS

Verificó

L.C. RUBISEL VELÁZQUEZ CASTILLO
 GERENTE DE ADMINISTRACIÓN Y FINANZAS

Autorizó

L.E. HAZAEL FLORES CASTRO
 GERENTE GENERAL

CUENTA PÚBLICA 2023

GOBIERNO DEL ESTADO DE VERACRUZ DE IGNACIO DE LA LLAVE
 INSTITUTO VERACRUZANO DE LA VIVIENDA
 Estado Analítico del Ejercicio del Presupuesto de Egresos Detallado - LDF
 Clasificación de Servicios Personales por Categoría
 Del 1 de Enero al 31 de Diciembre de 2023

Concepto (c)	Egresos					Subejercicio (e)
	Aprobado (d)	Ampliaciones/ (Reducciones)	Modificado	Devengado	Pagado	
I. Gasto No Etiquetado (I=A+B+C+D+E+F)	45,933,437	21,000,668	66,934,105	58,389,500	57,752,108	8,544,605
A. Personal Administrativo y de Servicio Público	45,933,437	21,000,668	66,934,105	58,389,500	57,752,108	8,544,605
B. Magisterio	0	0	0	0	0	0
C. Servicios de Salud (C=c1+c2)	0	0	0	0	0	0
c1) Personal Administrativo	0	0	0	0	0	0
c2) Personal Médico, Paramédico y afin	0	0	0	0	0	0
D. Seguridad Pública	0	0	0	0	0	0
E. Gastos asociados a la implementación de nuevas leyes federales o reformas a las mismas (E = e1 + e2)	0	0	0	0	0	0
e1) Nombre del Programa o Ley 1	0	0	0	0	0	0
e2) Nombre del Programa o Ley 2	0	0	0	0	0	0
F. Sentencias laborales definitivas	0	0	0	0	0	0
III. Gasto Etiquetado (II=A+B+C+D+E+F)	0	0	0	0	0	0
A. Personal Administrativo y de Servicio Público	0	0	0	0	0	0
B. Magisterio	0	0	0	0	0	0
C. Servicios de Salud (C=c1+c2)	0	0	0	0	0	0
c1) Personal Administrativo	0	0	0	0	0	0
c2) Personal Médico, Paramédico y afin	0	0	0	0	0	0
D. Seguridad Pública	0	0	0	0	0	0
E. Gastos asociados a la implementación de nuevas leyes federales o reformas a las mismas (E = e1 + e2)	0	0	0	0	0	0
e1) Nombre del Programa o Ley 1	0	0	0	0	0	0
e2) Nombre del Programa o Ley 2	0	0	0	0	0	0
F. Sentencias laborales definitivas	0	0	0	0	0	0
III. Total del Gasto en Servicios Personales (III = I + II)	45,933,437	21,000,668	66,934,105	58,389,500	57,752,108	8,544,605

Elaboró

 L.P. GUILLERMO NARCISO MATÍAS
 SUBGERENTE DE RECURSOS FINANCIEROS

Verificó

 L.C. RUBISEL VELAZQUEZ CASTILLO
 GERENTE DE ADMINISTRACIÓN Y FINANZAS

Autorizó

 L.E. HAZAEL TORRES CASTRO
 GERENTE GENERAL

CUENTA PÚBLICA 2023
GOBIERNO DEL ESTADO DE VERACRUZ DE IGNACIO DE LA LLAVE
INSTITUTO VERACRUZANO DE LA VIVIENDA
Guía de Cumplimiento de la Ley de Disciplina Financiera de las Entidades Federativas y Municipios
Del 1 de Enero al 31 de Diciembre de 2023

Indicadores de Observancia (c)	Implementación		Resultado		Fundamento (h)	Comentarios (i)
	SI	NO	Monto o valor (f)	Unidad (pesos/porcentaje) (g)		
Mecanismo de Verificación (d)		Fecha estimada de cumplimiento (e)				
INDICADORES PRESUPUESTARIOS						
A. INDICADORES CUANTITATIVOS						
1 Balance Presupuestario Sostenible (j)						
a. Propuesto	Iniciativa de Ley de Ingresos y Proyecto de Presupuesto de Egresos			pesos	Art. 6 y 19 de la LDF	
b. Estimado/Aprobado	Ley de Ingresos y Presupuesto de Egresos Cuenta Pública / Formato 4 LDF			pesos	Art. 6 y 19 de la LDF	
c. Devengado				pesos	Art. 6 y 19 de la LDF	
2 Balance Presupuestario de Recursos Disponibles Sostenible (k)						
a. Propuesto	Iniciativa de Ley de Ingresos y Proyecto de Presupuesto de Egresos			pesos	Art. 6 y 19 de la LDF	
b. Estimado/Aprobado	Ley de Ingresos y Presupuesto de Egresos Cuenta Pública / Formato 4 LDF			pesos	Art. 6 y 19 de la LDF	
c. Devengado				pesos	Art. 6 y 19 de la LDF	
3 Financiamiento Neto dentro del Techo de Financiamiento Neto (l)						
a. Propuesto	Iniciativa de Ley de Ingresos y Proyecto de Presupuesto de Egresos			pesos	Art. 6, 19 y 46 de la LDF	
b. Estimado	Ley de Ingresos y Proyecto de Presupuesto de Egresos Cuenta Pública / Formato 4 LDF			pesos	Art. 6, 19 y 46 de la LDF	
c. Devengado				pesos	Art. 6, 19 y 46 de la LDF	
4 Recursos destinados a la atención de desastres naturales						
a. Asignación al fideicomiso para desastres naturales (m)						
a.1 Aprobado	Reporte Trim. Formato 6 a) Cuenta Pública / Formato 6			pesos	Art. 9 de la LDF	
a.2 Pagado				pesos	Art. 9 de la LDF	
b. Aportación promedio realizada por la Entidad Federativa durante los 5 ejercicios previos, para infraestructura dañada por desastres naturales (n)						
c. Saldo del fideicomiso para desastres naturales (o)						
d. Costo promedio de los últimos 5 ejercicios de la reconstrucción de infraestructura dañada por desastres naturales (p)						
5 Techo para servicios personales (q)						
a. Asignación en el Presupuesto de Egresos		31/12/2023	66,934,105	pesos	Art. 10 y 21 de la LDF	
b. Devengado		31/12/2023	58,389,500	pesos	Art. 13 Fracc. V y 21 de la LDF	
6 Previsiones de gasto para compromisos de pago derivados de APPs (r)						
a. Asignación en el Presupuesto de Egresos						
7 Techo de ADEFAS para el ejercicio fiscal (s)						
a. Propuesto	Presupuesto de Egresos			pesos	Art. 11 y 21 de la LDF	
b. Aprobado	Proyecto de Presupuesto de Egresos			pesos	Art. 12 y 20 de la LDF	
c. Devengado	Reporte Trim. Formato 6 a) Cuenta Pública / Formato 6 a)			pesos	Art. 12 y 20 de la LDF	
B. INDICADORES CUALITATIVOS						
1 Iniciativa de Ley de Ingresos y Proyecto de Presupuesto de Egresos						
a. Objetivos anuales, estrategias y metas para el ejercicio fiscal (t)	Iniciativa de Ley de Ingresos y Proyecto de Presupuesto de Egresos				Art. 5 y 18 de la LDF	
b. Proyecciones de ejercicios posteriores (u)	Iniciativa de Ley de Ingresos y Proyecto de Presupuesto de Egresos / Formatos 7 a) y b)				Art. 5 y 18 de la LDF	

CUENTA PÚBLICA 2023
GOBIERNO DEL ESTADO DE VERACRUZ DE IGNACIO DE LA LLAVE
INSTITUTO VERACRUZANO DE LA VIVIENDA
Guía de Cumplimiento de la Ley de Disciplina Financiera de las Entidades Federativas y Municipios
Del 1 de Enero al 31 de Diciembre de 2023

Indicadores de Observancia (c)	Implementación		Resultado		Fundamento (h)	Comentarios (i)
	SI	NO	Monto o valor (f)	Unidad (pesos/ porcentaje) (g)		
Descripción de riesgos relevantes y propuestas de acción para enfrentarlos (v) Resultados de ejercicios fiscales anteriores y el ejercicio fiscal en cuestión d. (w) e. Estudio actuarial de las pensiones de sus trabajadores (x)	Mecanismo de Verificación (d)	Fecha estimada de cumplimiento (e)				
	Iniciativa de Ley de Ingresos y Proyecto de Presupuesto de Egresos				Art. 5 y 18 de la LDF	
	Iniciativa de Ley de Ingresos y Proyecto de Presupuesto de Egresos / Formatos 7.c) y d) Proyecto de Presupuesto de Egresos / Formato 8				Art. 5 y 18 de la LDF Art. 5 y 18 de la LDF	
2. Balance Presupuestario de Recursos Disponibles, en caso de ser negativo						
Razones excepcionales que justifican el Balance Presupuestario de Recursos Disponibles negativo (y)	Iniciativa de Ley de Ingresos o Proyecto de Presupuesto de Egresos				Art. 6 y 19 de la LDF	
Fuente de recursos para cubrir el Balance Presupuestario de Recursos Disponibles negativo (z)	Iniciativa de Ley de Ingresos o Proyecto de Presupuesto de Egresos				Art. 6 y 19 de la LDF	
Número de ejercicios fiscales y acciones necesarias para cubrir el Balance Presupuestario de Recursos Disponibles negativo (aa)	Iniciativa de Ley de Ingresos o Proyecto de Presupuesto de Egresos				Art. 6 y 19 de la LDF	
Informes Trimestrales sobre el avance de las acciones para recuperar el Balance Presupuestario de Recursos Disponibles (bb)	Reporte Trim. y Cuenta Pública				Art. 6 y 19 de la LDF	

3. Servicios Personales	Proyecto de Presupuesto				Art. 10 y 21 de la LDF	
a. Remuneraciones de los servidores públicos (cc)	Proyecto de Presupuesto				Art. 10 y 21 de la LDF	
b. Previsiones salariales y económicas para cubrir incrementos salariales, creación de plazas y otros (dd)	Proyecto de Presupuesto				Art. 10 y 21 de la LDF	
INDICADORES DEL EJERCICIO PRESUPUESTARIO						
A. INDICADORES CUANTITATIVOS						
1. Ingresos Excedentes derivados de Ingresos de Libre Disposición						
a. Monto de Ingresos Excedentes derivados de ILD (ee)	Cuenta Pública / Formato 5			pesos	Art. 14 y 21 de la LDF	
b. A.14, fracción I de la LDF (ff)	Cuenta Pública			pesos	Art. 14 y 21 de la LDF	
c. Monto de Ingresos Excedentes derivados de ILD destinados al fin del artículo noveno transitorio de la LDF (gg)	Cuenta Pública			pesos	Art. 14 y 21 de la LDF	
d. A.14, fracción II, b) de la LDF (hh)	Cuenta Pública			pesos	Art. 14 y 21 de la LDF	
e. Monto de Ingresos Excedentes derivados de ILD destinados al fin del artículo noveno transitorio de la LDF (ii)				pesos	Art. Noveno Transitorio de la LDF	
f. Monto de Ingresos Excedentes derivados de ILD destinados al fin señalado por el artículo 14, párrafo segundo y en el artículo 21 y Noveno Transitorio de la LDF (jj)				pesos	Art. Noveno Transitorio de la LDF	
g. Monto de Ingresos Excedentes derivados de ILD en un nivel de endeudamiento sostenible de acuerdo al Sistema de Alertas hasta por el 5% de los recursos para cubrir el Gasto Corriente (kk)				pesos	Art. Noveno Transitorio de la LDF	
B. INDICADORES CUALITATIVOS						
Análisis Costo-Beneficio para programas o proyectos de inversión	Página de internet de la Secretaría de Finanzas o Tesorería Municipal				Art. 13 frac. III y 21 de la LDF	
1. mayores a 10 millones de UDIS (jj)						
Análisis de conveniencia y análisis de transferencia de riesgos de los proyectos APPs (kk)	Página de internet de la Secretaría de Finanzas o Tesorería Municipal				Art. 13 frac. III y 21 de la LDF	
Identificación de población objetivo, destino y temporalidad de subsidios	Página de internet de la Secretaría de Finanzas o Tesorería Municipal				Art. 13 frac. VII y 21 de la LDF	
3 (ll)						

CUENTA PÚBLICA 2023
GOBIERNO DEL ESTADO DE VERACRUZ DE IGNACIO DE LA LLAVE
INSTITUTO VERACRUZANO DE LA VIVIENDA
Guía de Cumplimiento de la Ley de Disciplina Financiera de las Entidades Federativas y Municipios
Del 1 de Enero al 31 de Diciembre de 2023

Indicadores de Observancia (c)	Implementación		NO Fecha estimada de cumplimiento (e)	Resultado		Fundamento (h)	Comentarios (i)
	SI Mecanismo de Verificación (d)			Monto o valor (f)	Unidad (pesos/ porcentaje) (g)		
INDICADORES DE DEUDA PÚBLICA							
A. INDICADORES CUANTITATIVOS							
1. Obligaciones a Corto Plazo							
a. Límite de Obligaciones a Corto Plazo (mm)						Art. 30 Frac. de la LDF	
b. Obligaciones a Corto Plazo (nn)						Art. 30 Frac. de la LDF	

Elaboró
L.C.P. GUILLERMO NARCISO MARTÍAS
 SUBGERENTE DE RECURSOS FINANCIEROS

Verificó
L.C. RUBISEL VILLAZOZ CASTILLO
 GERENTE DE ADMINISTRACIÓN Y FINANZAS

Autorizó
L.E. HAZEL FLORES CASTRO
 GERENTE GENERAL