




PRIMER INFORME TRIMESTRAL DEL GASTO PÚBLICO 2023
GOBIERNO DEL ESTADO DE VERACRUZ DE IGNACIO DE LA LLAVE
INSTITUTO VERACRUZANO DE LA VIVIENDA
Estado de Actividades
Del 1 de Enero al 31 de Marzo de 2023
(Cifras en Pesos)

	2023	2022
INGRESOS Y OTROS BENEFICIOS		
Ingresos de la Gestión	23,717,786	2,920,230
Impuestos	0	0
Cuotas y Aportaciones de Seguridad Social	0	0
Contribuciones de Mejoras	0	0
Derechos	0	0
Productos	0	0
Aprovechamientos	0	0
Ingresos por Venta de Bienes y Prestación de Servicios	23,717,786	2,920,230
Participaciones, Aportaciones, Convenios, Incentivos Derivados de la Colaboración Fiscal y Fondos Distintos de Aportaciones, Transferencias, Asignaciones, Subsidios y Subvenciones, Pensiones y Jubilaciones	60,572,587	50,387,560
Participaciones, Aportaciones, Convenios, Incentivos Derivados de la Colaboración Fiscal, Fondos Distintos de Aportaciones	30,613,341	27,487,389
Transferencias, Asignaciones, Subsidios y Subvenciones, y Pensiones y Jubilaciones	29,959,246	22,900,171
Otros Ingresos y Beneficios	667,066	299,254
Ingresos Financieros	350,917	71,814
Incremento por Variación de Inventarios	0	0
Disminución del Exceso de Estimaciones por Pérdida o Deterioro u Obsolescencia	0	0
Disminución del Exceso de Provisiones	0	0
Otros Ingresos y Beneficios Varios	316,149	227,440
Total de Ingresos y Otros Beneficios	84,957,439	53,607,044
GASTOS Y OTRAS PRÉCUDIAS		
Gastos de Funcionamiento	12,883,712	12,966,085
Servicios Personales	11,425,937	11,549,635
Materiales y Suministros	259,476	259,335
Servicios Generales	1,198,299	1,157,115
Transferencia, Asignaciones, Subsidios y Otras Ayudas	197,250	38,450
Transferencias Internas y Asignaciones al Sector Público	0	0
Transferencias al Resto del Sector Público	0	0
Subsidios y Subvenciones	0	0
Ayudas Sociales	0	0
Pensiones y Jubilaciones	197,250	38,450
Transferencias a Fideicomisos, Mandatos y Contratos Análogos	0	0
Transferencias a la Seguridad Social	0	0
Donativos	0	0
Transferencias al Exterior	0	0
Participaciones y Aportaciones	0	0
Participaciones	0	0
Aportaciones	0	0
Convenios	0	0
Intereses, Comisiones y Otros Gastos de la Deuda Pública	0	0
Intereses de la Deuda Pública	0	0
Comisiones de la Deuda Pública	0	0
Gastos de la Deuda Pública	0	0
Costo por Coberturas	0	0
Apoyos Financieros	0	0
Otros Gastos y Pérdidas Extraordinarias	0	122,536
Estimaciones, Depreciaciones, Deterioros, Obsolescencia y Amortizaciones	0	0
Provisiones	0	0
Disminución de Inventarios	0	0
Otros Gastos	0	122,536
Inversión Pública	0	0
Inversión Pública no Capitalizable	0	0
Total de Gastos y Otras Pérdidas	13,080,562	13,127,071
Resultados del Ejercicio (Ahorro/Desahorro)	71,876,477	40,479,973

Bajo protesta de decir verdad declaramos que los Estados Financieros y sus Notas son razonablemente correctos y responsabilidad del emisor.

Elaboro: 
L.C.P. GUILLERMO MARCHO MARTIAS
SUBGERENTE DE RECURSOS FINANCIEROS

Verifico: 
L.C. RUBISEL VELAZQUEZ CASTILLO
GERENTE DE ADMINISTRACIÓN Y FINANZAS

Autorizo: 
L.E. MARCELO PEDRES CASTRO
GERENTE GENERAL