




SEGUNDO INFORME TRIMESTRAL DEL GASTO PÚBLICO 2023
GOBIERNO DEL ESTADO DE VERACRUZ DE IGNACIO DE LA LLAVE
INSTITUTO VERACRUZANO DE LA VIVIENDA
Estado de Actividades
Del 1 de Enero al 30 de Junio de 2023
(Cifras en Pesos)

	2023	2022
INGRESOS Y OTROS BENEFICIOS		
Ingresos de la Gestión	27,770,499	6,561,592
Impuestos	0	0
Cuotas y Aportaciones de Seguridad Social	0	0
Contribuciones de Mejoras	0	0
Derechos	0	0
Productos	0	0
Aprovechamientos	0	0
Ingresos por Venta de Bienes y Prestación de Servicios	27,770,499	6,561,592
Participaciones, Aportaciones, Convenios, Incentivos Derivados de la Colaboración Fiscal y Fondos Distintos de Aportaciones, Transferencias, Asignaciones, Subsidios y Subvenciones, Pensiones y Jubilaciones	72,089,792	70,570,730
Participaciones, Aportaciones, Convenios, Incentivos Derivados de la Colaboración Fiscal, Fondos Distintos de Aportaciones	0	0
Transferencias, Asignaciones, Subsidios y Subvenciones, y Pensiones y Jubilaciones	72,089,792	70,570,730
Otros Ingresos y Beneficios	1,919,563	514,738
Ingresos Financieros	949,216	75,593
Incremento por Variación de Inventarios	0	0
Disminución del Exceso de Estimaciones por Pérdida o Deterioro u Obsolescencia	0	0
Disminución del Exceso de Provisiones	0	0
Otros Ingresos y Beneficios Varios	970,347	439,145
Total de Ingresos y Otros Beneficios	101,779,854	77,647,060
GASTOS Y OTRAS PÉRDIDAS		
Gastos de Funcionamiento	27,540,137	33,808,026
Servicios Personales	23,855,684	24,299,922
Materiales y Suministros	955,126	655,891
Servicios Generales	2,729,327	8,852,213
Transferencia, Asignaciones, Subsidios y Otras Ayudas	250,650	240,325
Transferencias Internas y Asignaciones al Sector Público	0	0
Transferencias al Resto del Sector Público	0	0
Subsidios y Subvenciones	0	0
Ayudas Sociales	250,650	240,325
Pensiones y Jubilaciones	0	0
Transferencias a Fideicomisos, Mandatos y Contratos Análogos	0	0
Transferencias a la Seguridad Social	0	0
Donativos	0	0
Transferencias al Exterior	0	0
Participaciones y Aportaciones	0	0
Participaciones	0	0
Aportaciones	0	0
Convenios	0	0
Intereses, Comisiones y Otros Gastos de la Deuda Pública	0	0
Intereses de la Deuda Pública	0	0
Comisiones de la Deuda Pública	0	0
Gastos de la Deuda Pública	0	0
Costo por Coberturas	0	0
Apoyos Financieros	0	0
Otros Gastos y Pérdidas Extraordinarias	48,963,231	38,978,543
Estimaciones, Depreciaciones, Deterioros, Obsolescencia y Amortizaciones	0	0
Provisiones	0	0
Disminución de Inventarios	0	0
Otros Gastos	48,963,231	38,978,543
Inversión Pública	0	0
Inversión Pública no Capitalizable	0	0
Total de Gastos y Otras Pérdidas	76,754,018	73,028,894
Resultados del Ejercicio (Ahorro/Desahorro)	25,025,836	4,620,166

Bajo protesta de decir verdad declaramos que los Estados Financieros y sus Notas son razonablemente correctos y responsabilidad del emisor.

Elaboró

L.C.P. GUILLERMO NARCISO MATÍAS
 SUBGERENTE DE RECURSOS FINANCIEROS

Verificó

L.C. RUBISEL VELÁZQUEZ CASTILLO
 GERENTE DE ADMINISTRACIÓN Y FINANZAS

Autorizó

E.E. HAZAEL FLORES CASTRO
 GERENTE GENERAL