




**PRIMER INFORME TRIMESTRAL DEL GASTO PÚBLICO DE 2024**  
**GOBIERNO DEL ESTADO DE VERACRUZ DE IGNACIO DE LA LLAVE**  
**INSTITUTO VERACRUZANO DE LA VIVIENDA**  
 Estado de Actividades  
 Del 1 de enero al 31 de marzo de 2024  
 {Estrés en Píxeles}

	2024	2023
<b>INGRESOS Y OTROS BENEFICIOS</b>		
Ingresos de la Gestión	3,912,215	23,717,786
Impuestos	0	0
Cuentas y Aportaciones de Seguridad Social	0	0
Contribuciones de Mejoras	0	0
Derechos	0	0
Productos	0	0
Aprovechamientos	0	0
Ingresos por Venta de Bienes y Prestación de Servicios	3,912,215	23,717,786
<b>Participaciones, Aportaciones, Convenios, Incentivos Derivados de la Colaboración Fiscal y Fondos Distintos de Aportaciones, Transferencias, Asignaciones, Subsidios y Subvenciones, Pensiones y Jubilaciones</b>	<b>60,125,009</b>	<b>60,572,587</b>
Participaciones, Aportaciones, Convenios, Incentivos Derivados de la Colaboración Fiscal, Fondos Distintos de Aportaciones	48,114,180	30,613,341
Transferencias, Asignaciones, Subsidios y Subvenciones, y Pensiones y Jubilaciones	12,010,829	29,959,246
<b>Otros Ingresos y Beneficios</b>	<b>1,349,405</b>	<b>667,066</b>
Ingresos Financieros	684,288	350,917
Incremento por Variación de Inventarios	0	0
Disminución del Exceso de Estimaciones por Pérdida o Deterioro u Obsolescencia	0	0
Disminución del Exceso de Provisiones	0	0
Otros Ingresos y Beneficios Varios	665,117	316,149
<b>Total de Ingresos y Otros Beneficios</b>	<b>65,386,629</b>	<b>84,957,439</b>
<b>GASTOS Y OTRAS PÉRDIDAS</b>		
Gastos de Funcionamiento	13,506,393	12,883,712
Servicios Personales	11,817,826	11,425,937
Materiales y Suministros	242,310	259,476
Servicios Generales	1,446,257	1,198,299
<b>Transferencia, Asignaciones, Subsidios y Otras Ayudas</b>	<b>55,226</b>	<b>197,250</b>
Transferencias Internas y Asignaciones al Sector Público	0	0
Transferencias al Resto del Sector Público	0	0
Subsidios y Subvenciones	0	0
Ayudas Sociales	55,226	197,250
Pensiones y Jubilaciones	0	0
Transferencias a Fideicomisos, Mandatos y Contratos Análogos	0	0
Transferencias a la Seguridad Social	0	0
Donativos	0	0
Transferencias al Exterior	0	0
<b>Participaciones y Aportaciones</b>	<b>0</b>	<b>0</b>
Participaciones	0	0
Aportaciones	0	0
Convenios	0	0
<b>Intereses, Comisiones y Otros Gastos de la Deuda Pública</b>	<b>0</b>	<b>0</b>
Intereses de la Deuda Pública	0	0
Comisiones de la Deuda Pública	0	0
Gastos de la Deuda Pública	0	0
Costo por Coberturas	0	0
Apoyos Financieros	0	0
<b>Otros Gastos y Pérdidas Extraordinarias</b>	<b>0</b>	<b>0</b>
Estimaciones, Depreciaciones, Deterioros, Obsolescencia y Amortizaciones	0	0
Provisiones	0	0
Disminución de Inventarios	0	0
Otros Gastos	0	0
<b>Inversión Pública</b>	<b>0</b>	<b>0</b>
Inversión Pública no Capitalizable	0	0
<b>Total de Gastos y Otras Pérdidas</b>	<b>13,561,619</b>	<b>13,080,962</b>
<b>Resultados del Ejercicio (Ahorro/Desahorro)</b>	<b>51,825,010</b>	<b>71,876,477</b>

Bajo protesta de decir verdad declaro que los Estados Financieros y sus Notas son razonablemente correctos y responsabilidad del emisor.

  
 Verificó  
 L.C. RUBISEL VELÁZQUEZ CASTILLO  
 GERENTE DE ADMINISTRACIÓN Y FINANZAS

  
 Elaboró  
 L.C. GUILLERMO MARCOS MATÍAS  
 SUBGERENTE DE RECURSOS FINANCIEROS

  
 Autorizó  
 L.C. RAFAEL FLORES CASTRO  
 GERENTE GENERAL