



**VERACRUZ**  
GOBIERNO  
DEL ESTADO



**SEFIPLAN**  
Secretaría de Finanzas  
y Planeación

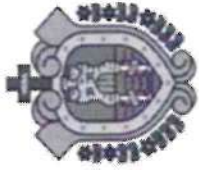


ME LLENA DE ORGULLO

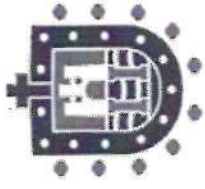
**GOBIERNO DEL ESTADO DE VERACRUZ DE IGNACIO DE LA LLAVE**  
**INSTITUTO VERACRUZANO DE LA VIVIENDA**  
**PRIMER INFORME TRIMESTRAL DEL GASTO PÚBLICO DE 2024**  
**DEL 1 DE ENERO AL 31 DE MARZO DE 2024**

# **LEY GENERAL DE CONTABILIDAD GUBERNAMENTAL**

*(Handwritten signature)*



**VERACRUZ**  
GOBIERNO  
DEL ESTADO



**SEFIPLAN**  
Secretaría de Finanzas  
y Planeación



ME LLENA DE ORGULLO

**GOBIERNO DEL ESTADO DE VERACRUZ DE IGNACIO DE LA LLAVE**  
**INSTITUTO VERACRUZANO DE LA VIVIENDA**  
**PRIMER INFORME TRIMESTRAL DEL GASTO PÚBLICO DE 2024**  
**DEL 1 DE ENERO AL 31 DE MARZO DE 2024**  
**APARTADO I**

# **ESTADOS E INFORMES**

# **FINANCIEROS CONTABLES**

**PRIMER INFORME TRIMESTRAL DEL GASTO PÚBLICO DE 2024**  
**GOBIERNO DEL ESTADO DE VERACRUZ DE IGNACIO DE LA LLAVE**  
**INSTITUTO VERACRUZANO DE LA VIVIENDA**  
 Estado de Actividades  
 Del 1 de enero al 31 de marzo de 2024  
 (Cifras en Pesos)

	2024	2023
<b>INGRESOS Y OTROS BENEFICIOS</b>		
Ingresos de la Gestión	3,912,215	23,717,786
Impuestos	0	0
Cuentas y Aportaciones de Seguridad Social	0	0
Contribuciones de Mejoras	0	0
Derechos	0	0
Productos	0	0
Aprovechamientos	0	0
Ingresos por Venta de Bienes y Prestación de Servicios	3,912,215	23,717,786
Participaciones, Aportaciones, Convenios, Incentivos Derivados de la Colaboración Fiscal y Fondos Distintos de Aportaciones	60,125,009	60,572,587
Subvenciones, Pensiones y Jubilaciones		
Participaciones, Aportaciones, Convenios, Incentivos Derivados de la Colaboración Fiscal, Fondos Distintos de Aportaciones	48,114,180	30,613,341
Transferencias, Asignaciones, Subsidios y Subvenciones, y Pensiones y Jubilaciones	12,010,829	29,959,246
<b>Otros Ingresos y Beneficios</b>	<b>1,349,405</b>	<b>667,066</b>
Ingresos Financieros	684,288	350,917
Incremento por Variación de Inventarios	0	0
Disminución del Exceso de Estimaciones por Pérdida o Deterioro u Obsolescencia	0	0
Disminución del Exceso de Provisiones	0	0
Otros Ingresos y Beneficios Varios	665,117	316,149
<b>Total de Ingresos y Otros Beneficios</b>	<b>65,386,629</b>	<b>84,957,439</b>
<b>GASTOS Y OTRAS PÉRDIDAS</b>		
Gastos de Funcionamiento	13,506,393	12,883,712
Servicios Personales	11,817,828	11,425,937
Materiales y Suministros	242,310	259,476
Servicios Generales	1,446,257	1,198,299
Transferencia, Asignaciones, Subsidios y Otras Ayudas	55,226	197,250
Transferencias Internas y Asignaciones al Sector Público	0	0
Transferencias al Resto del Sector Público	0	0
Subsidios y Subvenciones	55,226	197,250
Ayudas Sociales	0	0
Pensiones y Jubilaciones	0	0
Transferencias a Fideicomisos, Mandatos y Contratos Análogos	0	0
Transferencias a la Seguridad Social	0	0
Donativos	0	0
Transferencias al Exterior	0	0
Participaciones y Aportaciones	0	0
Participaciones	0	0
Aportaciones	0	0
Convenios	0	0
Intereses, Comisiones y Otros Gastos de la Deuda Pública	0	0
Intereses de la Deuda Pública	0	0
Comisiones de la Deuda Pública	0	0
Gastos de la Deuda Pública	0	0
Costo por Coberturas	0	0
Apoyos Financieros	0	0
Otros Gastos y Pérdidas Extraordinarias	0	0
Estimaciones, Depreciaciones, Deterioros, Obsolescencia y Amortizaciones	0	0
Provisiones	0	0
Disminución de Inventarios	0	0
Otros Gastos	0	0
Inversión Pública	0	0
Inversión Pública no Capitalizable	0	0
<b>Total de Gastos y Otras Pérdidas</b>	<b>13,561,619</b>	<b>13,080,962</b>
<b>Resultados del Ejercicio (Ahorro/Desahorro)</b>	<b>51,825,010</b>	<b>71,876,477</b>

Bajo protesta de decir verdad declaro que los Estados Financieros y sus Notas son razonablemente correctos y responsabilidad del emisor.

Verificó

Elabó

L.C. GUILLERMO MARCOS MAYTAS  
 SUBGERENTE DE RECURSOS FINANCIEROS

L.C. RUBISEL VELAZQUEZ CASTILLO  
 GERENTE DE ADMINISTRACIÓN Y FINANZAS

L.C. RAFAEL FIGUEROA CASIRO  
 GERENTE GENERAL

**PRIMER INFORME TRIMESTRAL DEL GASTO PÚBLICO DE 2024**  
**GOBIERNO DEL ESTADO DE VERACRUZ DE IGNACIO DE LA LLAVE**  
**INSTITUTO VERACRUZANO DE LA VIVIENDA**  
 Estado de Situación Financiera  
 Al 31 de marzo de 2024  
 (Cifras en Pesos)

	2024	2023	2024	2023
<b>ACTIVO</b>			<b>PASIVO</b>	
<b>Activo Circulante</b>			<b>Activo Circulante</b>	
Efectivo y Equivalentes	42,415,078	32,146,464	Cuentas por Pagar a Corto Plazo	1,483,341
Derechos a Recibir Efectivo o Equivalentes	24,073,031	45,726,196	Documentos por Pagar a Corto Plazo	0
Derechos a Recibir Bienes o Servicios	232,162,450	239,343,442	Porción a Corto Plazo de la Deuda Pública a Largo Plazo	0
Inventarios	0	0	Títulos y Valores a Corto Plazo	0
Almacenes	1,518,562	846,737	Pasivos Diferidos a Corto Plazo	0
Estimación por Pérdida o Deterioro de Activos Circulantes	0	0	Fondos y Bienes de Terceros en Garantía y/o Administración a Corto Plazo	0
Otros Activos Circulantes	0	0	Provisiones a Corto Plazo	0
<b>Total de Activos Circulantes</b>	<b>300,169,121</b>	<b>318,062,839</b>	<b>Total de Pasivos Circulantes</b>	<b>1,483,341</b>
<b>Activo No Circulante</b>			<b>Activo No Circulante</b>	
Inversiones Financieras a Largo Plazo	33,887,151	33,887,151	Cuentas por Pagar a Largo Plazo	27,846
Derechos a Recibir Efectivo o Equivalentes a Largo Plazo	149,639,599	151,246,766	Documentos por Pagar a Largo Plazo	0
Bienes Inmuebles, Infraestructura y Construcciones en Proceso	4,032,047,318	4,056,632,539	Deuda Pública a Largo Plazo	0
Bienes Muebles	16,639,353	16,490,388	Pasivos Diferidos a Largo Plazo	0
Activos Intangibles	373,993	373,993	Fondos y Bienes de Terceros en Garantía y/o en Administración a Largo Plazo	0
Depreciación, Deterioro y Amortización Acumulada de Bienes	-14,730,899	-12,759,901	Provisiones a Largo Plazo	0
Activos Diferidos	9,000	9,000	<b>Total de Pasivos No Circulantes</b>	<b>27,846</b>
Estimación por Pérdida o Deterioro de Activos no Circulantes	0	0	<b>Total del Pasivo</b>	<b>1,511,187</b>
Otros Activos no Circulantes	0	0	<b>HACIENDA PÚBLICA/ PATRIMONIO</b>	
<b>Total de Activos No Circulantes</b>	<b>4,217,865,515</b>	<b>4,245,879,936</b>	<b>Hacienda Pública/Patrimonio Contribuido</b>	
<b>Total del Activo</b>	<b>4,518,034,636</b>	<b>4,563,942,775</b>	Aportaciones	0
			Donaciones de Capital	0
			Actualización de la Hacienda Pública / Patrimonio	0
			<b>Hacienda Pública/Patrimonio Generado</b>	
			Resultados del Ejercicio (Ahorro / Desahorro)	4,516,523,449
			Resultados de Ejercicios Anteriores	51,825,010
			Revalúos	623,877,712
			Reservas	3,220,995,312
			Rectificaciones de Resultados de Ejercicios Anteriores	0
			<b>Exceso o Insuficiencia en la Actualización de la Hacienda Pública/Patrimonio</b>	
			Resultado por Posición Monetaria	0
			Resultado por Tenencia de Activos no Monetarios	0
			<b>Total Hacienda Pública/ Patrimonio</b>	<b>4,516,523,449</b>
			<b>Total del Pasivo y Hacienda Pública / Patrimonio</b>	<b>4,518,034,636</b>

Bajo protesta de decir verdad declaramos que los Estados Financieros y sus Notas son razonablemente correctos y responsabilidad del emisor.

Elaboró

Verificó

L.C.P. GUILLERMO MARCO MATIAS  
 SUBGERENTE DE RECURSOS FINANCIEROS

L.C. RUBEN VELAZQUEZ CASTILLO  
 GERENTE DE ADMINISTRACIÓN Y FINANZAS

Autorizó  
 L.C. HAZEL FLORES CASTRO  
 GERENTE GENERAL

**PRIMER INFORME TRIMESTRAL DEL GASTO PÚBLICO DE 2024**  
**GOBIERNO DEL ESTADO DE VERACRUZ DE IGNACIO DE LA LLAVE**  
**INSTITUTO VERACRUZANO DE LA VIVIENDA**  
 Estado de Cambios en la Situación Financiera  
 Del 1 de enero al 31 de marzo de 2024  
 (Cifras en Pesos)

	Origen	Aplicación
<b>ACTIVO</b>		<b>27,880,936</b>
<b>Activo Circulante</b>	<b>44,468,626</b>	
Efectivo y Equivalentes	41,967,824	
Derechos a Recibir Efectivo o Equivalentes	736,651	
Derechos a Recibir Bienes o Servicios	7,623,879	
Inventarios	33,379,727	
Almacenes	0	
Estimación por Pérdida o Deterioro de Activos Circulantes	227,567	
Otros Activos Circulantes	0	
<b>Activo No Circulante</b>	<b>2,500,802</b>	<b>27,880,936</b>
Inversiones Financieras a Largo Plazo	0	
Derechos a Recibir Efectivo o Equivalentes a Largo Plazo	2,500,802	
Bienes Inmuebles, Infraestructura y Construcciones en Proceso	0	27,866,976
Bienes Muebles	0	13,960
Activos Intangibles	0	
Depreciación, Deterioro y Amortización Acumulada de Bienes	0	
Activos Diferidos	0	
Estimación por Pérdida o Deterioro de Activos no Circulantes	0	
Otros Activos no Circulantes	0	
<b>PASIVO</b>		<b>9,694,980</b>
<b>Pasivo Circulante</b>	<b>0</b>	<b>9,694,980</b>
Cuentas por Pagar a Corto Plazo	0	9,694,980
Documentos por Pagar a Corto Plazo	0	
Porción a Corto Plazo de la Deuda Pública a Largo Plazo	0	
Títulos y Valores a Corto Plazo	0	
Pasivos Diferidos a Corto Plazo	0	
Fondos y Bienes de Terceros en Garantía y/o Administración a Corto Plazo	0	
Provisiones a Corto Plazo	0	
Otros Pasivos a Corto Plazo	0	
<b>Pasivo No Circulante</b>	<b>0</b>	
Cuentas por Pagar a Largo Plazo	0	
Documentos por Pagar a Largo Plazo	0	
Deuda Pública a Largo Plazo	0	
Pasivos Diferidos a Largo Plazo	0	
Fondos y Bienes de Terceros en Garantía y/o en Administración a Largo Plazo	0	
Provisiones a Largo Plazo	0	
<b>HACIENDA PÚBLICA/ PATRIMONIO</b>	<b>63,685,027</b>	<b>70,577,737</b>
<b>Hacienda Pública/Patrimonio Contribuido</b>	<b>0</b>	
Aportaciones	0	
Donaciones de Capital	0	
Actualización de la Hacienda Pública / Patrimonio	0	
<b>Hacienda Pública/Patrimonio Generado</b>	<b>63,685,027</b>	<b>70,577,737</b>
Resultados del Ejercicio (Ahorro / Desahorro)	0	45,974,063
Resultados de Ejercicios Anteriores	63,685,027	
Revalúos	0	23,576,337
Reservas	0	
Rectificaciones de Resultados de Ejercicios Anteriores	0	1,027,337
<b>Exceso o Insuficiencia en la Actualización de la Hacienda Pública/Patrimonio</b>	<b>0</b>	<b>0</b>
Resultado por Posición Monetaria	0	0
Resultado por Tenencia de Activos no Monetarios	0	0
Bajo protesta de solemnidad declaramos que los Estados Financieros y sus Notas son razonablemente correctos y responsables del emisor.		

Elaboró

L.C. GUILLERMO NARCISO MATIAS  
 SUBGERENTE DE RECURSOS FINANCIEROS

Verificó

L.C. RUBISEL YERQUEZ CASTILLO  
 GERENTE DE ADMINISTRACIÓN Y FINANZAS

Autorizó

L.C. MAZARUECOS CASTRO  
 GERENTE GENERAL

**PRIMER INFORME TRIMESTRAL DEL GASTO PÚBLICO DE 2024**  
**GOBIERNO DEL ESTADO DE VERACRUZ DE IGNACIO DE LA LLAVE**  
**INSTITUTO VERACRUZANO DE LA VIVIENDA**  
 Estado Analítico del Activo  
 Del 1 de enero al 31 de marzo de 2024  
 (Cifras en Pesos)

Concepto	Saldo Inicial 1	Cargos del Periodo 2	Abonos del Periodo 3	Saldo Final 4=(1+2-3)	Variación del Periodo (4-1)
<b>ACTIVO</b>	<b>4,534,622,326</b>	<b>566,757,267</b>	<b>583,344,957</b>	<b>4,518,034,636</b>	<b>-16,587,690</b>
<b>Activo Circulante</b>	<b>342,136,945</b>	<b>427,177,087</b>	<b>469,144,911</b>	<b>300,169,121</b>	<b>-41,967,824</b>
Efectivo y Equivalentes	43,151,729	302,300,395	303,037,046	42,415,078	-736,651
Derechos a Recibir Efectivo o Equivalentes	31,696,910	123,178,620	130,802,499	24,073,031	-7,623,879
Derechos a Recibir Bienes o Servicios	265,542,177	0	33,379,727	232,162,450	-33,379,727
Inventarios	0	0	0	0	0
Almacenes	1,746,129	1,698,072	1,925,639	1,518,562	-227,567
Estimación por Pérdida o Deterioro de Activos Circulantes	0	0	0	0	0
Otros Activos Circulantes	0	0	0	0	0
<b>Activo No Circulante</b>	<b>4,192,485,381</b>	<b>139,580,180</b>	<b>114,200,046</b>	<b>4,217,865,515</b>	<b>25,380,134</b>
Inversiones Financieras a Largo Plazo	33,887,151	0	0	33,887,151	0
Derechos a Recibir Efectivo o Equivalentes a Largo Plazo	152,140,401	361,153	2,861,955	149,639,599	-2,500,802
Bienes Inmuebles, Infraestructura y Construcciones en Proceso	4,004,180,342	139,205,067	111,338,091	4,032,047,318	27,866,976
Bienes Muebles	16,625,393	13,960	0	16,639,353	13,960
Activos Intangibles	373,993	0	0	373,993	0
Depreciación, Deterioro y Amortización Acumulada de Bienes	-14,730,899	0	0	-14,730,899	0
Activos Diferidos	9,000	0	0	9,000	0
Estimación por Pérdida o Deterioro de Activos no Circulantes	0	0	0	0	0
Otros Activos no Circulantes	0	0	0	0	0

Bajo protesta de decir verdad declaramos que los Estados Financieros y sus Notas son razonablemente correctos y responsabilidad del emisor.

Elaboré

Verificó

Autorizó

L.C.P. GUILLERMO NARCISO MATIAS  
 SUBGERENTE DE RECURSOS FINANCIEROS

L.C. RUBISEL VELAZQUEZ CASTILLO  
 GERENTE DE ADMINISTRACIÓN Y FINANZAS

L.E. HAZAEL FLORES CASTRO  
 GERENTE GENERAL

**PRIMER INFORME TRIMESTRAL DEL GASTO PÚBLICO DE 2024**  
**GOBIERNO DEL ESTADO DE VERACRUZ DE IGNACIO DE LA LLAVE**  
**INSTITUTO VERACRUZANO DE LA VIVIENDA**  
 Estado Analítico de la Deuda y Otros Pasivos  
 Del 1 de enero al 31 de marzo de 2024  
 (Cifras en Pesos)

Denominación de las Deudas	Moneda de Contratación	Institución o País Acreedor	Saldo Inicial del Periodo	Saldo Final del Periodo
<b>DEUDA PÚBLICA</b>				
<b>Corto Plazo</b>				
Deuda Interna			0	0
Instituciones de Crédito			0	0
Títulos y Valores			0	0
Arrendamientos Financieros			0	0
Deuda Externa			0	0
Organismos Financieros Internacionales			0	0
Deuda Bilateral			0	0
Títulos y Valores			0	0
Arrendamientos Financieros			0	0
Subtotal de Deuda Pública a Corto Plazo			0	0
<b>Largo Plazo</b>				
Deuda Interna			0	0
Instituciones de Crédito			0	0
Títulos y Valores			0	0
Arrendamientos Financieros			0	0
Deuda Externa			0	0
Organismos Financieros Internacionales			0	0
Deuda Bilateral			0	0
Títulos y Valores			0	0
Arrendamientos Financieros			0	0
Subtotal de Deuda Pública a Largo Plazo			0	0
<b>Total de Otros Pasivos</b>			11,206,167	1,511,187
<b>Total de Deuda Pública y Otros Pasivos</b>			11,206,167	1,511,187

Bajo protesta de decir verdad/declaramos que los Estados Financieros y sus Notas son razonablemente correctos y responsabilidad del emisor

Verificó

Autorizó

Elaboró

L.C.P. GUILLERMO NARCISO MATIAS  
 SUBGERENTE DE RECURSOS FINANCIEROS

L.C. RUBISEL VELAZQUEZ CASTILLO  
 GERENTE DE ADMINISTRACIÓN Y FINANZAS

L.E. HAZAEL FLORES CASTRO  
 GERENTE GENERAL

**PRIMER INFORME TRIMESTRAL DEL GASTO PÚBLICO DE 2024**  
**GOBIERNO DEL ESTADO DE VERACRUZ DE IGNACIO DE LA LLAVE**  
**INSTITUTO VERACRUZANO DE LA VIVIENDA**  
 Estado de Variación en la Hacienda Pública  
 Del 1 de enero al 31 de marzo de 2024  
 (Cifras en Pesos)

Concepto	Hacienda Pública/ Patrimonio Contribuido	Hacienda Pública/ Patrimonio Generado de Ejercicios Anteriores	Hacienda Pública/ Patrimonio Generado del Ejercicio	Exceso o Insuficiencia en la Actualización de la Hacienda Pública / Patrimonio	TOTAL
<b>Hacienda Pública / Patrimonio Contribuido Neto de 2023</b>	0				0
Aportaciones	0				0
Donaciones de Capital	0				0
Actualización de la Hacienda Pública/ Patrimonio	0				0
<b>Hacienda Pública/ Patrimonio Generado Neto de 2023</b>		4,425,617,086	97,799,073		4,523,416,159
Resultados del Ejercicio (Ahorro/Desahorro)		560,192,685	97,799,073		97,799,073
Resultados de Ejercicios Anteriores		3,244,571,649			560,192,685
Revalúos		0			3,244,571,649
Reservas		620,852,752			0
Rectificaciones de Resultados de Ejercicios Anteriores					620,852,752
<b>Exceso o Insuficiencia en la Actualización de la Hacienda Pública / Patrimonio Neto de 2023</b>				0	0
Resultado por Posición Monetaria					0
Resultado por Tenencia de Activos no Monetarios					0
<b>Hacienda Pública/ Patrimonio Neto Final del Ejercicio 2023</b>	0	4,425,617,086	97,799,073	0	4,523,416,159
<b>Cambios en la Hacienda Pública/ Patrimonio Neto de 2024</b>	0				0
Aportaciones	0				0
Donaciones de Capital	0				0
Actualización de la Hacienda Pública/ Patrimonio	0				0
<b>Variaciones de la Hacienda Pública/ Patrimonio Neto de 2024</b>		63,685,027	-70,577,737		-6,892,710
Resultados del Ejercicio (Ahorro/Desahorro)		63,685,027	-70,577,737		-6,892,710
Resultados de Ejercicios Anteriores			51,825,010		51,825,010
Revalúos			-97,799,073		-34,114,046
Reservas			-23,576,337		-23,576,337
Rectificaciones de Resultados de Ejercicios Anteriores			0		0
			-1,027,337		-1,027,337
<b>Cambios en el Exceso o Insuficiencia en la Actualización de la Hacienda Pública / Patrimonio Neto de 2024</b>				0	0
Resultado por Posición Monetaria					0
Resultado por Tenencia de Activos no Monetarios					0
<b>Hacienda Pública / Patrimonio Neto Final de 2024</b>	0	4,489,302,113	27,221,336	0	4,516,523,449

Bajo protesta de decir verdad declaro que los Estados Financieros y sus Notas son razonablemente correctos y responsabilidad del emisor

Elaboró

L.C.P. GUILLERMO MARCO MATIAS  
 SUBGERENTE DE RECURSOS FINANCIEROS

Verificó

L.C. RUBISEL VELAZQUEZ CASTILLO  
 GERENTE DE ADMINISTRACIÓN Y FINANZAS

Autorizó

L.E. MAZAEI FLORES CASTRO  
 GERENTE GENERAL



**PRIMER INFORME TRIMESTRAL DEL GASTO PÚBLICO DE 2024**  
**GOBIERNO DEL ESTADO DE VERACRUZ DE IGNACIO DE LA LLAVE**  
**INSTITUTO VERACRUZANO DE LA VIVIENDA**  
 Estado de Flujos de Efectivo  
 Del 1 de enero al 31 de marzo de 2024  
 (Cifras en Pesos)

Concepto	2024	2023
<b>Flujos de Efectivo de las Actividades de Operación</b>		
<b>Origen</b>	<b>65,386,629</b>	<b>84,957,439</b>
Impuestos	0	0
Cuotas y Aportaciones de Seguridad Social	0	0
Contribuciones de mejoras	0	0
Derechos	0	0
Productos	0	0
Aprovechamientos	0	0
Ingresos por Venta de Bienes y Prestación de Servicios	3,912,215	23,717,786
Participaciones y Aportaciones, Convenios, Incentivos Derivados de la Colaboración Fiscal y Fondos Distintos de Aportaciones	48,114,180	30,613,341
Transferencias, Asignaciones y Subsidios y Subvenciones, y Pensiones y Jubilaciones	12,010,829	29,959,246
<b>Aplicación</b>	<b>1,349,405</b>	<b>667,066</b>
Otros Orígenes de Operación	13,561,619	13,080,962
Servicios Personales	11,817,826	11,425,937
Materiales y Suministros	242,310	259,076
Servicios Generales	1,446,257	1,198,299
Transferencias Internas y Asignaciones al Sector Público	0	0
Transferencias al resto del Sector Público	0	0
Subsidios y Subvenciones	0	0
Ayudas Sociales	55,226	197,250
Pensiones y Jubilaciones	0	0
Transferencias a Fideicomisos, Mandatos y Contratos Análogos	0	0
Transferencias a la Seguridad Social	0	0
Donativos	0	0
Transferencias al Exterior	0	0
Participaciones	0	0
Aportaciones	0	0
Convenios	0	0
Otras Aplicaciones de Operación	0	0
<b>Flujos Netos de Efectivo por Actividades de Operación</b>	<b>51,825,010</b>	<b>71,876,477</b>
<b>Flujos de Efectivo de las Actividades de Inversión</b>		
<b>Origen</b>	<b>22,884,405</b>	<b>1,209,884</b>
Bienes Inmuebles, Infraestructura y Construcciones en Proceso	22,656,838	924,915
Bienes Muebles	0	0
Otros Orígenes de Inversión	227,567	285,089
<b>Aplicación</b>	<b>109,255,495</b>	<b>76,069,341</b>
Bienes Inmuebles, Infraestructura y Construcciones en Proceso	50,523,815	48,963,231
Bienes Muebles	13,960	0
Otras Aplicaciones de Inversión	58,717,720	26,106,110
<b>Flujos Netos de Efectivo por Actividades de Inversión</b>	<b>-86,371,090</b>	<b>-73,859,357</b>
<b>Flujo de Efectivo de las Actividades de Financiamiento</b>		
<b>Origen</b>	<b>43,504,409</b>	<b>24,903,182</b>
Endeudamiento Neto	0	0
Interno	0	0
Externo	0	0
Otros Orígenes de Financiamiento	43,504,409	24,903,182
<b>Aplicación</b>	<b>9,694,980</b>	<b>11,444,708</b>
Servicios de la Deuda	0	0
Interno	0	0
Externo	0	0
Otras Aplicaciones de Financiamiento	9,694,980	11,444,708
<b>Flujos netos de Efectivo por Actividades de Financiamiento</b>	<b>33,809,429</b>	<b>13,458,474</b>
<b>Incremento/Disminución Neta en el Efectivo y Equivalentes al Efectivo</b>	<b>-736,651</b>	<b>11,475,594</b>
<b>Efectivo y Equivalentes al Efectivo al Inicio del Ejercicio</b>	<b>43,151,729</b>	<b>20,670,870</b>
<b>Efectivo y Equivalentes al Efectivo al final del Ejercicio</b>	<b>42,415,078</b>	<b>32,146,464</b>

Bajo protesta de decir verdad declaramos que los Estados Financieros y sus Notas son razonablemente correctos y responsables en su totalidad.

Elaboró:  Verificó: 

L.C. RUBÉN VERA MÉNDEZ CASTILLO  
 GERENTE DE ADMINISTRACIÓN Y FINANZAS

L.C.P. GUILLERMO NARCISO MARTÍAS  
 SUBGERENTE DE RECURSOS FINANCIEROS

L.C. HAZAEL FLORES CASTRO  
 GERENTE GENERAL

**GOBIERNO DEL ESTADO DE VERACRUZ DE IGNACIO DE LA LLAVE**  
**INSTITUTO VERACRUZANO DE LA VIVIENDA**  
**Informe Sobre Pasivos Contingentes**  
**al 31 de marzo de 2024**  
**(Cifras en Pesos)**

No. DE CUENTA	CONCEPTO	IMPORTE	JUSTIFICACIÓN	Cant
7400-0000-0000	CONTINGENCIAS POR JUICIOS			
7410-0000-0000	DEMANDAS JUDICIALES EN PROCESO DE RESOLUCIÓN			
7411-0001-0001	VARIOS JUICIOS LABORALES			
		730,000.00	J.L. 1092/VI/2011 REINST SAL CAI BASES Y O PR	1
		1,585,000.00	J.L. 194/VI/2012 REINST SAL CAI BASES Y O PR	2
		\$ 23,052,270.59	J.L. 187/III/2009-V Y ACUM. 587/III/2010-V OTORG BASES AUM SAL Y O PRES	3
		1,533,004.20	J.L. 566/V/2010 REINST SAL CAI BASES Y O PR	4
		1.00	EXP.L.PARAPR 122/2019 A NOTIF CAMBIO HORARIO LAB	5
		1.00	EXP.L.PARAPR 150/2019 NOTIF RESC RELAC LAB	6
		628,261.90	EXP.L.PARAPR 415/2019 Y ACUM 897/2019 RECLAM REINST POR DESP	7
		1.00	EXP.L.PARAPR 1196/2019 DEM CANG REG DE SINDIC	8
		1.00	EXP.L.PARAPR 511/2020-1 DEM INDEMNIZ CONST	9
		1.00	J.L. 215/2020-V SAL CAID, VAC, PRIMA, AGUIN	10
		1.00	J.L. 053/2021-V REINST, SALAR CAI VACAC PRI VAC AGUIN	11
		1.00	J.L. 932/2022-II REINSTALACION	12
		1.00	J.L. 978/2022-IV INDEM, ALAR CAI VACAC PRI VAC AGUIN	13
7411-0001-0001	VARIOS JUICIOS LABORALES	27,528,544.69	13 JUICIOS LABORALES	
7421-0001-0001	VARIOS JUICIOS LABORALES	-27,528,544.69	13 JUICIOS LABORALES	
7411-0002-0001	VARIOS JUICIOS CIVILES			
		6,000,000.00	J.O.C. 1710/2012 (ACTUAL INCI REP AUT 1248/2017) NULID. JUI. EL COYOL	1
		1.00	J.O.C. 408/2009 Y ACUM. 1367/2009 NUL. CONV.	2
		30,000,000.00	J.O.C. 764/2015 (232/2011) NULIDAD C-V VERG TAR	3
		30,000,000.00	J.O.C. 1119/2013 NUL. J. SUC. Y ESCR. LT DUPORT	4
		8,000,000.00	J.O.C. 895/2014 NUL. ESCR. H HOLIDAY DUPORT	5
		44,748,287.70	J.O.C. FEDERAL 329/2015 DEVOLUCIÓN RECURSO FEDERAL	6
		1.00	J.O.C. 839/2017 HOT. DP Y O. REINV. LT H. HOLIDAY	7
		250,000.00	J.O.C. 436/2017 PRESCR.POS.LT S.ISABEL III COATZA	8
		250,000.00	J.O.C. 438/2017 PRESCR.POS.LT S.ISABEL III COATZA	9
		250,000.00	J.O.C. 440/2017 PRESCR.POS.LT S.ISABEL III COATZA	10
		250,000.00	J.O.C. 441/2017 PRESCR.POS.LT S.ISABEL III COATZA	11
		250,000.00	J.O.C. 442/2017 PRESCR.POS.LT S.ISABEL III COATZA	12
		250,000.00	J.O.C. 443/2017 PRESCR.POS.LT S.ISABEL III COATZA	13
		1.00	J.VOLUNTARIA 882/2017 RECON ADEU INTERP PAGO	14
		1,800,000.00	J.O.C. 1075/2017 CC REINV MATER NVO XAL	15
		250,000.00	J.O.C. 1724/2017 PRESCR POSIT TESORO COATZA	16
		250,000.00	J.O.C. 2330/2017 PRESCR POSIT TESORO COATZA	17
		250,000.00	J.O.C. 2334/2017 PRESCR POSIT TESORO COATZA	18
		250,000.00	J.O.C. 2335/2017 PRESCR POSIT TESORO COATZA	19
		250,000.00	J.O.C. 2337/2017 PRESCR POSIT TESORO COATZA	20
		250,000.00	J.O.C. 2338/2017 PRESCR-POSIT TESORO COATZA	21
		1,980,000.00	J.O.C. 270/2018 REAVIN MATER NVO XAL	22

**GOBIERNO DEL ESTADO DE VERACRUZ DE IGNACIO DE LA LLAVE**  
**INSTITUTO VERACRUZANO DE LA VIVIENDA**  
**Informe Sobre Pasivos Contingentes**  
**al 31 de marzo de 2024**  
**(Cifras en Pesos)**

No. DE CUENTA	CONCEPTO	IMPORTE	JUSTIFICACIÓN	Cant
		1.00 J.O.C. 452/2018 REIVINDIC PREDIO ARCO SUR		23
		1.00 J.O.C. 464/2018 REIVINDIC PREDIO ARCO SUR		24
		10,000,000.00 J.O.C. 484/2018 DEMANDA PAGO ADE 25'344,300.00		25
		800,000.00 J.O.C. 89/2019 DEM PRESCR POSIT INM		26
		750,000.00 J.O.C. 160/2019 DEM PAGO DAÑOS Y PREJ INM		27
		40,000,000.00 J.O.C. 227/2019 DEM PRESCR POSIT INM		28
		3,000,000.00 J.O.C. 293/2019 DEM REIVINDICATORIA INM		29
		750,000.00 J.O.C. 917/2019 DEM PAGO DAÑOS Y PREJ INM		30
		3,000,000.00 J.O.C. 1255/2019 DEM COMPL AC Y OTORG ESCRITURA		31
		3,000,000.00 J.O.C. 2569/2019-VI RECL. MATERIAL Y ESCR VERG TARIMOYA		32
		560,000.00 J.O.C. 102/2020-II RECL. REIVIND INM Y MAT NVO XALAPA		33
		430,000.00 J.O.C. 156/2020 RECL. RECISION CONTR C-V Y MAT DPTO NVO XALAPA		34
		1.00 J.O.C. 0011/2021 DEM PRESCR LT43 MZ17 S ISABEL III		35
		1.00 J.O.C. 474/2020 DEM PRESCR POSIT LT48 MZ17 S ISABEL III		36
		1.00 J.O.C. 296/2021/I RESCINS CONTR DONAC INM EN NVO XAL E1487-121016		37
		1.00 J.O.C. 301/2021-II CARV R DECLAR JUDIC PROP INST MZ17 E27722		38
		9,800,000.00 J.O.C. 862/2021-IV REIVIND DESOC Y ENTR B INM TRES VALLES		39
		1.00 J.O.C. 496/2021-I RECON Y ORD RECTIF LT14 Y 12 MZ 85 RT V TAR		40
		1.00 J.V. 343/2021-I CONV TRANSAC JUDICIAL		41
		1.00 J.O.C. 210/2021-M-I DEM PRESCR ADQ POSES		42
		1.00 J.O.C. 600/2021-V PROP INST B INM 120 M2 VASC 140		43
		1.00 J.O.C. 312/2021-VI RECL PRESCR ADQ C HAB L8 M106 CAL 14 S ISAB I		44
		1.00 J.O.C. 643/2021-III DEM PRESCR ADQ LT11 MZ2 S ISAB III		45
		1.00 J.O.C. 650/2021-V DEM PRESCR ADQ LT8 MZ3 S ISAB III		46
		1.00 J.O.C. 113/2021 SENT JUD CONTR PRIV C-V PARC 3 BAJADAS XAL		47
		1.00 J.O.C. 885/2021-X		48
		1.00 J.O.C. 284/2021/V		49
		1.00 J.O.C. 85/2022		50
		1.00 J.O.C. 0709/2021		51
		1.00 J.V. 1683/2021-IV		52
		1.00 J.O.C. 927/2019		53
		1.00 J.O.C. 154/2022		54
		1.00 J.V. 312/2022-II		55
		1.00 J.O.C. CUADERNILLO ADMINISTRATIVO 409/2022 RECURSO 926/2022		56
		1.00 J.O.C. 381/2022/I		57
		1.00 J.O.C. 975/2022		58
		1.00 J.V 577/2020 JURISDICCION VOLUNTARIA ACREDITAR PROPIEDAD		59
		1.00 J.O.C. 0707/2022/V PRESTACION RECLAMADA		60
		1.00 J.O.C. 350/2023-III PRESTACION RECLAMADA		61
		1.00 J.O.C 104/2023-II PRESTACION RECLAMADA		62
		1.00 J.O.C 287/2023 PRESTACION RECLAMADA		63
		1.00 J.O.C. 267/2023-I PRESTACION RECLAMADA		64
		1.00 J.O.C. 643/2023-III MULTIDAD DE ADDEMDUM Y CONTRATO		65

Hoja 2 de 5

GOBIERNO DEL ESTADO DE VERACRUZ DE IGNACIO DE LA LLAVE  
 INSTITUTO VERACRUZANO DE LA VIVIENDA  
 Informe Sobre Pasivos Contingentes  
 al 31 de marzo de 2024  
 (Cifras en Pesos)

No. DE CUENTA	CONCEPTO	IMPORTE	JUSTIFICACIÓN	Cant
7411-0002-0001	VARIOS JUICIOS CIVILES	197,618,323.70	1.00 J.O.C. 802/2023-IX PRESCRIPCIÓN ADQUISITIVA DE INMUEBLE NVO XAL	66
7421-0002-0001	VARIOS JUICIOS CIVILES	-197,618,323.70	66 JUICIOS CIVILES	
7411-0004-0001	VARIOS JUICIOS MERCANTILES	370,000,000.00	J.O.M. 182/2009 Y ACUM. 74/2011 TERM. FIDEICOMISO	1
7411-0004-0001	VARIOS JUICIOS MERCANTILES	370,000,001.00	1.00 J.E.M. 135/2022-V	2
7421-0004-0001	VARIOS JUICIOS MERCANTILES	-370,000,001.00	02 JUICIOS ORDINARIOS MERCANTILES	
			02 JUICIOS ORDINARIOS MERCANTILES	
7411-0005-0003	CONT. ADMIVO. INDEMNIZACIONES			
		16,000,000.00	1.00 J.C.A. 171/2017 RECL. RSPTA. NEG. DON. INM.	1
		16,000,000.00	J.C.A. FDRAL. 39366/06-17-02-5 RESOL. REVERS FR RT DUPOORT	2
		1.00	J.C.A. 412/2021-2a-I RESOLUC OF GG/SC/84 EN RSPTA ESCRITO	3
		1.00	J.C.A. 1171/2021/2a NUL RESOL Y REP PRECED 004/2017-REVERS	4
		1.00	J.C.A 137/2022/3a-IV IMPROCEDENCIA EN RECURSO DE INCONFORMIDAD	5
		1.00	J.C.A. 84/2023/SRC-I EXPEDIENTE 003/2018-REVERSION (IMPROCEDENTE)	6
		1.00	J.C.A. 325/2023/SRC-VI EXPEDIENTE 004/2018-REVERSION (IMPROCEDENTE)	7
7411-0005-0003	CONT. ADMIVO. INDEMNIZACIONES	16,000,006.00	07 JUICIOS CONTENCIOSOS	
7421-0005-0003	CONT. ADMIVO. INDEMNIZACIONES	-16,000,006.00	07 JUICIOS CONTENCIOSOS	
		3,000,000.00	EXP ADMVO REV 004/2017 REVERSION SUPERF NVO XALAPA	1
		3,000,000.00	EXP ADMVO REV 005/2017 REVERSION SUPERF NVO XALAPA	2
		3,000,000.00	EXP ADMVO REV 001/2019 REVERSION SUPERF NVO XALAPA	3
		3,000,000.00	EXP ADMVO REV 002/2019 REVERSION SUPERF NVO XALAPA	4
		3,000,000.00	EXP ADMVO REV 003/2019 REVERSION SUPERF NVO XALAPA	5
		3,000,000.00	EXP ADMVO REV 004/2019 REVERSION SUPERF NVO XALAPA	6
		1,739,405.62	EXP ADMVO RESC CONTR OP 001/2020 RESCISIÓN CONTR OBRA PÚBL DIV MI	7
		1.00	ADMVO INT INV /GJ/SC/RESC-002/2020 RESCISIÓN CONTR C-V F 289 L BARRIII	8
		1.00	ADMVO INT C/IMC/002/20	9
7411-0005-0003	CONT. ADMIVO. INDEMNIZACIONES	19,739,407.62	09 JUICIOS ADMINISTRATIVOS	
7421-0005-0003	CONT. ADMIVO. INDEMNIZACIONES	-19,739,407.62	09 JUICIOS ADMINISTRATIVOS	
7411-0006-0001	VARIOS JUICIOS DE AMPARO			
		1.00	J.A. 31/2018 ESCR VIV Y SERV HUITZILAPAN	1
		1.00	J.A. 275/2018 (A. 96/2018) ESCR VIV Y SERV HUITZILAPAN	2
		1.00	J.A. 371/2020-V-A RECLAM DECRETO AREA PROTEG Z CONURB XAL	3
		1.00	J.A.D. 52/2021 RECLAM SENTENCIA EXP AGRAR 222/07 Y ACUM	4
		1.00	J.A.D. 53/2021 RECLAM SENTENCIA EXP AGRAR 222/07 Y ACUM	5
		1.00	J.A.D. 51/2021 RECLAM SENTENCIA EXP AGRAR 222/07 Y ACUM	6
		1.00	J.A.D. 50/2021 RECLAM SENTENCIA EXP AGRAR 222/07 Y ACUM	7
		1.00	J.A.D. 49/2021 RECLAM SENTENCIA EXP AGRAR 222/07 Y ACUM	8
		1.00	J.A. 199/2021-IV RECLAM AC INV/01/21 ASIG BI A SEGOB EDIF FORENSE	9
		1.00	J.A. 104 Y 97/2021	10


GOBIERNO DEL ESTADO DE VERACRUZ DE IGNACIO DE LA LLAVE  
 INSTITUTO VERACRUZANO DE LA VIVIENDA  
 Informe Sobre Pasivos Contingentes  
 al 31 de marzo de 2024  
 (Cifras en Pesos)

No. DE CUENTA	CONCEPTO	IMPORTE	JUSTIFICACIÓN	Cant
		1.00 J.A. 509/2011 RECL. ACODO SEGOB EDIF U INTEG SERV MÉD FOREN Y PANT		11
		1.00 J.A. 701/2021 RECL. OMISIÓN RESOL EXP 003/2018-REVERS		12
		1.00 J.A. 912/2021		13
		1.00 J.A. 84/2022		14
		1.00 J.A. 72/2022-II		15
		1.00 J.A. 1139-2021-V		16
		1.00 J.A. 265/2022-V		17
		1.00 J.A. 456/2022		18
		1.00 J.A. 585/2022-III		19
		1.00 J.A. 894/2022		20
		1.00 J.A. 991/2021-VIII		21
		1.00 J.A. 941/2022 OF. GRCSBI/SBS/1721/2022		22
		1.00 J.A 504/2023-M-DOS-C		23
7411-0006-0001	VARIOS JUICIOS DE AMPARO	23.00	23 JUICIOS DE AMPARO	
7421-0006-0001	VARIOS JUICIOS DE AMPARO	-23.00	23 JUICIOS DE AMPARO	
7411-0007-0001	VARIOS JUICIOS PENALES			
		1.00 INV. MIN. 2085/2008 (117E/2011) PASO DEL PIS DESPOJO		1
		1.00 INV. MIN. 353E/2011 (620/2009) DUOPORT OSTIÓN DESPOJO		2
		1.00 INV. MIN. 163E/2009 (FESP/447/2010) TOMA INST. 22 TRAB.		3
		1.00 INV. MIN. 812/2009 DUOPORT OSTIÓN DESPOJO		4
		1.00 INV. MIN. 724/2008 Q.R. RESP. VILLA RICA		5
		1.00 INV. MIN. 161/2009/MED Q.R. RESP. INV. CASAS FONHAPO		6
		1.00 INV. MIN. 718/2009 (120E/2011) MATA COCUITE DESPOJO		7
		1.00 INV. MIN. 320/2008 Q.R. RESP. EL LIMONCITO		8
		1.00 INV. MIN. COAT1/166/2012 (813/2009) Q.R.RPBLE. INVASIÓN ST ISABEL III		9
		1.00 INV. MIN. 126/2009/5A./XAL-02 EL ROBLE		10
		1.00 INV. MIN. 375/2012/MEDE-07 Q.R. RESP. FONDEN JAMAPA 18 VIV.		11
		1.00 INV. MIN. COAT5/279/2013 Q.R.RPBLE. INVAS. LOM. BARRILLAS		12
		1.00 CARP. DE INVEST. UIPJ/D-XI/5A/042/2013 Q.R.RPBLE. INV. TRONCONAL		13
		1.00 PROC PEN 57/2016 ANTES I.M. COAT4/0605/2014 INVAS.ALMENDROS DESPO		14
		1.00 CARP. DE INVEST. UIPJ/DXI/6a/0204/2015 Q.R.RPBLE. INV. ARCO S.		15
		1.00 INV. MIN. 1804/2010 Q.R.RPBLE. INVASIÓN EL CASTILLO		16
		1.00 INV. MIN. FESP/300/2012 REVEL. SECRETO		17
		1.00 INV. MIN. 1020/2014 INVIVIENDA VS SERGIO A. TREJO NAV. INVASIÓN LA ESP		18
		1.00 INV. MIN. 1021/2014-4-M-VII FALSEDAD DECLAR.		19
		1.00 CARP. INV. UIPJ/DXVII/8A/0287/2016 DESPOJO V. TARIM.		20
		1.00 CARP. INV. UIPJ/DXI/1544/2016 FALSIF. DOCTOS. Y DESPOJO		21
		1.00 INV. MIN. 945/2014 (CARPETA INVEST.) DESPOJO INVASIÓN EL COYOL		22
		1.00 CARP. DE INVEST. 2192/2016 FALSIFIC. DOCTOS.		23
		1.00 CARP. INVEST. 2828/2016 QRR DESPOJO R. ALEGRE		24
		1.00 INV. MIN. 384/2015-M-VII DAÑOS ABUSO DE AUT		25
		1.00 CARP INV FIM/6A./221/2017 QR RPBLE DESPOJO DPTO VCAAS		26
		1.00 CARP INV FGE/FIM/372/2017QR RPBLE INVAS FR MARIANO MINATITLÁN		27

**GOBIERNO DEL ESTADO DE VERACRUZ DE IGNACIO DE LA LLAVE**  
**INSTITUTO VERACRUZANO DE LA VIVIENDA**  
 Informe Sobre Pasivos Contingentes  
 al 31 de marzo de 2024  
 (Cifras en Pesos)

No. DE CUENTA	CONCEPTO	IMPORTE	JUSTIFICACIÓN	Cant
		1.00	CARP INV UAT/DXI/11*/794/2018 QR RPBLE DAÑOS Y AMENAZAS	28
		1.00	CARP INV UIPJ/026/2015 DESPOJO LT ZIPOR	29
		1.00	CARP INV UIPJ/DXXI/F2*/707/2018 QR RPBL DESPOJO ROBO ARENA EL TESOR	30
		1.00	CARP INV UAT/DXVII/4A/2300/2018 DESPOJO Y DAÑOS VERG TARIM	31
		1.00	CARP INV UIPJ/DXI/FIS7*/368/2016 QR RPBL DESPOJO FR TERR RT N XALAPA	32
		1.00	CARP INV UIPJ/DXI/F13/3477/2016 DESPOJO VIV LA LOMA XAL	33
		1.00	CARP INV UAT/D-XI/876/2018-6* QR RPBL DESPOJO FR TERR RT N XAL	34
		1.00	CARP INV UIPJ/CXI/F-7*/5230/2018 FRAUDE	35
		1.00	PROC PEN 234/2019 DESPOJO LTS TRONCONAL	36
		1.00	CARP INV 4705/2021 QRR DELITOS ARTS 216-A258, 279, 283B Y 283TRI	37
		1.00	CARP INV S/N QR RPBLE DENUNCIA POPULAR DAÑO BIODIVERSIDAD	38
		1.00	CARP INV AP/PGR/VER/XAL//318/2014 AGENCIA MIN PUBLI DE LA FED	39
		1.00	CARP INV PZR/VII/F4/969/2022	40
		1.00	CARP INV XAL/DXI/F3/5431/2023	41
7411-0007-0001	VARIOS JUICIOS PENALES	41.00	41 INVESTIGACIONES MINISTERIALES	
7421-0007-0001	VARIOS JUICIOS PENALES	-41.00	41 INVESTIGACIONES MINISTERIALES	
<b>SUMA PASIVOS CONTINGENTES</b>		<b>630,886,347.01</b>		
<b>SUMA CONTINGENCIA DE PASIVO</b>		<b>-630,886,347.01</b>		

Bajo protesta de decir verdad declaramos que los Estados Financieros y sus Notas son razonablemente correctos y son responsabilidad del emisor.

Elaboró  
  
 L.C.P. GUILLERMO NARCISO MATÍAS  
 SUBGERENTE DE RECURSOS FINANCIEROS

Verificó  
  
 L.C. RUBISEL VERAQUEZ CASTILLO  
 GERENTE DE ADMINISTRACIÓN Y FINANZAS

Autorizó  
  
 L.C.E. MAZUEL FLORES CASTRO  
 GERENTE GENERAL

**GOBIERNO DEL ESTADO DE VERACRUZ DE IGNACIO DE LA LLAVE**  
**INSTITUTO VERACRUZANO DE LA VIVIENDA**

**NOTAS A LOS ESTADOS FINANCIEROS**

**AL 31 DE MARZO DE 2024**

En cumplimiento a lo dispuesto por los artículos 46 y 49 de la Ley General de Contabilidad Gubernamental referente a la obligación de homologar y presentar los Estados Financieros y sus Notas, a continuación, se presenta la integración y descripción por rubros, considerando los postulados de revelación suficiente e importancia relativa, así como eventos especiales que se presenten durante el ejercicio.

**NOTAS DE DESGLOSE**

• **NOTAS AL ESTADO DE SITUACIÓN FINANCIERA**

El Estado de Situación Financiera muestra la situación del Instituto al cierre del mes. En cumplimiento de la Ley General de Contabilidad Gubernamental, se presenta el saldo a nivel cuenta, del mismo periodo en el ejercicio inmediato anterior, a fin de dotar de mejores elementos de análisis. Entre lo más relevante a esta fecha se comentan las siguientes partidas:

**ACTIVO**

**EFFECTIVO Y EQUIVALENTES**

**Bancos (1-1-1-3-0000-0000)**

El Instituto tiene contratadas cuentas bancarias distribuidas en las siguientes instituciones: Bancomer, Banamex, Scotiabank, HSBC, Santander y Banorte.

<b>Bancos</b>	<b>Ejercicio 2023</b>	<b>Ejercicio 2024</b>
No. Cuentas Bancarias Activas	21	20
Saldo	32,139,983.07	42,415,077.93

**DERECHOS A RECIBIR EFFECTIVO Y EQUIVALENTES**  
**Cuentas por cobrar a corto plazo (1-1-2-2-0000-0000)**

El saldo de la cuenta a la fecha de corte, se integra por los siguientes conceptos:



NO. CUENTA	NOMBRE DE LA CUENTA	SALDO EJERCICIO 2023	SALDO EJERCICIO 2024	CONCEPTO
1-1-2-0006-0004	SEFIPLAN ESTIMACIONES CONTRATISTAS	19,800,620.00	19,800,620.00	ESTIMACIONES A CONTRATISTAS PENDIENTE DE PAGO POR LA SEFIPLAN. Anexo 1
1-1-2-0006-0005	SEFIPLAN OTRAS DEUDAS	25,355,340.00	0.00	ESTIMACIONES A CONTRATISTAS PENDIENTE DE PAGO POR LA SEFIPLAN. Anexo 1
1-1-2-0006-0006	SEFIPLAN CONCENTRACIÓN OVH	38,977.04	3,703,239.48	EN TRANSITO POR CONCENTRACIÓN DE INGRESOS A LA OVH. Anexo 1
<b>TOTAL</b>		<b>45,194,937.04</b>	<b>23,503,859.48</b>	

**Deudores diversos por cobrar a corto plazo (1-1-2-3-0000-0000)**

Número de Cuenta	Nombre de la Cuenta	Saldo Ejercicio 2023	Saldo Ejercicio 2024	Concepto
1-1-2-3-0001-0001	Suj. Comp. Gasto Corriente	107,956.17	49,122.35	Por comisiones oficiales en el ejercicio actual.
1-1-2-3-0001-0003	Funcionarios y Empleados	326,644.91	510,048.75	Anticipos de salario, a recuperar en el ejercicio.
1-1-2-3-0001-0004	Deudores Diversos Varios	86,657.47	0.00	Se cancelaron los saldos de Deudores Diversos Varios en base a los lineamientos para la depuración de ceuntas contables y la reclasificación o cancelación de saldos contables en la Administración Pública del Estado de Veracruz publicados en la Gaceta Oficial del Estado Num. Ext.214 de fecha 30 de mayo 2023.
<b>Total Deudores Diversos</b>		<b>521,258.55</b>	<b>559,171.10</b>	

**Anticipo a contratistas (1-1-3-4-0000-0000)**

El saldo de esta cuenta corresponde a los recursos proporcionados a contratistas conforme a normatividad, derivados de las obligaciones pactadas en diversos contratos de obras. **Anexo 2**

Anticipo a Contratistas		
	Saldo Ejercicio 2023	Saldo Ejercicio 2024
No. Contratos	38	35





Saldo	200,186,115.63	196,065,780.00
No. Contratos en Resolución	10	10
Saldo	39,157,326.66	36,096,670.05
<b>Total Anticipo Contratistas por Obra</b>	<b>239,343,442.29</b>	<b>232,162,450.05</b>

Con base a los Lineamientos para la Depuración de Cuentas Contables y la Reclasificación o Cancelación de saldos contables en la Administración Pública del Estado de Veracruz publicados en la Gaceta Oficial del Estado Num. Ext.214 de fecha 30 de mayo 2023, se cancelaron los saldos de cuatro contratos de Anticipos a Contratistas que se encontraban en resolución judicial.

Los anticipos a resolución judicial se integran por los siguientes contratistas:



NOMBRE	ANTIGÜEDAD	SALDO EJERCICIO 2024
Aguilar Larios Honorato	2000	61,495.91
CONSTRUCTORA JADEN S.A. DE C.V.	2011	9,072,000.00
González Montano Construcciones, S. A. de C. V.	2001	236,556.02
Ficas Construcciones S.A.	2006-2011	8,667,212.50
Elehnsa SA de CV	2019	1,739,405.62
Mexicana de Servicios para la Vivienda	2011	16,320,000.00
<b>TOTAL</b>		<b>36,096,670.05</b>

**BIENES DISPONIBLES PARA SU TRANSFORMACIÓN O CONSUMO (INVENTARIOS)**

**Almacén (1-1-5-0-0000-0000)**

El saldo de la cuenta corresponde al valor de los artículos ubicados en el almacén de materiales y útiles de oficina, materiales y útiles de impresión y reproducción, materiales y útiles para el procesamiento en equipos y bienes informáticos y es valuado mediante el Sistema Primeras Entradas, Primeras Salidas (P.E.P.S), dada la naturaleza y caducidad de los materiales adquiridos.

Almacén	
Saldo Ejercicio 2023	Saldo Ejercicio 2024
\$846,737.47	\$1,518,562.30

  
 3 

Concepto y Antigüedad	Importe
Materiales de Administración, Emisión	32,016.00
Materiales de Administración y Emisión 2020	5,239.20
Materiales de Administración y Emisión 2021	57,579.66
Materiales de Administración y Emisión 2022	53,658.69
Materiales de Administración y Emisión 2023	834,592.10
Herramientas, Refacciones y Accesorios 2022	185,468.26
Herramientas, Refacciones y Accesorios 2023	173,897.74
Combustible efecticard	176,110.65
Saldo	<b>1,518,562.30</b>

***INVERSIONES FINANCIERAS***

***Inversiones a largo plazo (1-2-1-1-0000-0000)***

De conformidad con el artículo 32 de la Ley de Contabilidad Gubernamental los entes públicos deberán registrar en una cuenta de activo, los fideicomisos sin estructura orgánica y contratos análogos sobre los que tenga derecho o de los que emane una obligación. El saldo de esta cuenta es:

Inversión Otros derechos a recibir (Fideicomisos)	
Saldo Ejercicio 2023	Saldo Ejercicio 2024
\$33,887,151.47	\$33,887,151.47

***Otros derechos a recibir efectivo a largo plazo (1-2-2-9-0000-0000)***

El saldo representa la cartera por recuperar de las operaciones derivadas de los diversos contratos de crédito, correspondiente a los Programas de Venta de Lotes, de Autoconstrucción y de Mejoramiento de Vivienda, que el Instituto ha efectuado con el público en general. Al corte presenta un saldo de:

Otros Derechos a Recibir Efectivo	
Saldo Ejercicio 2023	Saldo Ejercicio 2024
\$ 151,246,765.90	\$ 149,639,598.70



4

**BIENES MUEBLES, INMUEBLES E INTANGIBLES (1230-0000-0000)**

**TERRENOS PARA USOS MÚLTIPLES (1-2-3-1-1581-0001)**

La partida se integra por 240 MDP derivada de la adquisición del polígono identificado como una fracción de la Manzana 8, con superficie de 10 Has con colindancia con la Av. Universidad de la Reserva Territorial "Dupont Ostión" en el Municipio de Coatzacoalcos, Ver. Como finiquito de las obligaciones pecuniarias de la persona moral denominada "Parque Tecnológico Puerto México S.A. de C.V. y la extinción del contrato de Fideicomiso identificado con el número F/401220-9 en el que el Instituto comparece como Fideicomitente-Fideicomisario "A".

Así como por la adquisición en el mes de noviembre de 2016 de 3 Unidades Básicas de Vivienda en el fraccionamiento Crucero Brillante en Córdoba, Veracruz por un monto de adquisición de \$707,712.00.

• **ADQUISICIÓN DE EDIFICIOS Y LOCALES (1-2-3-3-1583-0001)**

La partida edificios y locales presenta un saldo de **\$5,297,352.00** que se integra por el Edificio en el que se ubican las Oficinas de la Delegación Coatzacoalcos antes la empresa Dupont Ostión S.A. de C.V., teniendo un costo histórico de \$1,260,219.60 y una reevaluación de \$1,154,600.19 sumando así la cantidad de \$ 2,414,819.79; y dos inmuebles ubicados en el fraccionamiento Santa Isabel III, de los cuales el primero se ubica en la avenida de las gaviotas número 50 lote 14 manzana 12 por un importe de \$ 153,851.30 y el segundo se ubica en la avenida de las gaviotas número 52 lote 15 manzana 12 por un importe de \$158,680.91 y el edificio situado en Miguel Palacios 4 de la Ciudad de Xalapa Veracruz , con una superficie de 354 m2 , escritura número 51 y un valor de \$2,570,000.00. Así como 32 departamentos del fraccionamiento Villas centroamericanas.

• **EDIFICACIÓN HABITACIONAL EN PROCESO (1-2-3-5-1611-0000)**

Asignaciones destinadas a obras para vivienda, ya sean unifamiliares o Multifamiliares. Incluye construcción nueva, ampliación, remodelación, Mantenimiento o reparación integral de las construcciones, así como los gastos en estudios de pre-inversión y preparación del proyecto. El importe acumulado a la fecha de corte se integra por las obras relacionadas en **anexo 3**.

Edificación Habitacional	
Ejercicio 2023	Ejercicio 2024
\$379,379,494.61	\$404,798,304.06

• **DIVISION DE TERRENOS Y CONSTRUCCIONES (1-2-3-5-4614-0000)**

Asignaciones destinadas a la división de terrenos y construcción de obras de urbanización en lotes, construcción de obras integrales para la dotación de servicios, tales como: guarniciones, banquetas, redes de energía, agua potable y alcantarillado. Incluye construcción nueva, ampliación, remodelación, mantenimiento o reparación integral de las construcciones y los gastos en estudios de pre inversión y preparación del proyecto. La integración del importe acumulado a la fecha de corte se puede observar en el **anexo 3**

División de Terrenos y Construcciones	
Saldo Ejercicio 2023	Saldo Ejercicio 2024
\$ 25,791,292.53	\$ 3,047,998.67

**OTROS BIENES INMUEBLES (1-2-3-9-1589-0000)**

Adquisición de terrenos que se destinarán a la resolución del problema de la falta de vivienda, como se muestra en el **anexo 5**

OTROS BIENES INMUEBLES	
Saldo Ejercicio 2023	Saldo Ejercicio 2024
\$3,645,456,687.97	\$3,618,195,952.20

**Bienes Muebles. (1-2-4-0-0000-0000)**

Los bienes muebles que se especifican en esta partida se registraron a su valor de adquisición o histórico. Así mismo existen bienes muebles que proporcionó la Secretaría de Finanzas y Planeación y los bienes muebles incorporados de la empresa liquidada Duport Ostión S.A. de C.V.

El saldo se encuentra integrado de la siguiente manera:

NOMBRE DE LA CUENTA	SALDO EJERCICIO 2023	SALDO EJERCICIO 2024
Mobiliario y Equipo de Oficina y Estantería	1,493,834.09	1,612,606.49
Muebles Excepto de Oficina y Estantería	0.00	0.00
Equipo de Cómputo y Tecnología	6,205,901,25	6,205,901,25

NOMBRE DE LA CUENTA	SALDO EJERCICIO 2023	SALDO EJERCICIO 2024
Otros Mobiliarios y Equipos de Administración	183,396.73	183,396.73
Mobiliario y Equipo Educativo Recreativo	95,405.50	95,405.50
Vehículos Para Operación y Servicios Públicos	6,769,958.00	6,769,958.00
Sistemas de Aire Acondicionado	650,833.95	664,793.95
Equipo y Aparatos de Telecomunicaciones	142,333.68	142,333.68
Equipo Eléctrico y Electrónico	192,777.20	192,777.20
Equipo de Medición	749,590.59	749,590.59
Herramientas y Maquinas -Herramientas	6,356.80	6,356.80
<b>TOTAL</b>	<b>16,490,387.79</b>	<b>16,639,353.23</b>

### **ESTIMACIONES Y DETERIOROS**

A partir del ejercicio 2017 se procedió a registrar la depreciación o amortización de los bienes adquiridos conforme lo establecen los lineamientos y vida útil que al respecto ha emitido la CONAC.

### **Activo diferido (1-2-7-0-0000-0000)**

Corresponde a fianza derivada del juicio de amparo indirecto N.3177/2012 depositada en el juzgado segundo de Distrito, por un importe global de \$9,000.

### **PASIVO**

### **Pasivo circulante (2-1-1-0-0000-0000)**

Corresponde al importe de las obligaciones a corto plazo contraídas por el Instituto por Bienes y Servicios pendientes de pago que serán cubiertos en el corto plazo, 90 a 365 días, con excepción de la partida de acreedores que corresponde a los pagos recibidos de beneficiarios de diversos programas como enganches, ahorro previo, que se encuentran en proceso de contratación, etc. del cual nos encontramos en proceso de depuración permanente.




Pasivo Corto Plazo	
Saldo Ejercicio 2023	Saldo Ejercicio 2024
\$ 1,824,995.97	\$1,483,340.70

**Pasivo no circulante (2-2-0-0-0000-0000)**

El saldo de esta cuenta corresponde a pasivos de ejercicios anteriores debidamente provisionados, que serán cubiertos a mediano y largo plazo integrados en el anexo 6.

Pasivo Ejercicios Anteriores Obra Pública	
Saldo Ejercicio 2023	Saldo Ejercicio 2024
\$27,846.11	\$27,846.11

• **NOTAS AL ESTADO DE ACTIVIDADES**

Se presenta en forma resumida el resultado de las operaciones del Instituto en el periodo. Entre las operaciones más importantes se mencionan las siguientes:

**INGRESOS Y OTROS BENEFICIOS**

En cumplimiento del artículo 189 del Código Financiero del Estado de Veracruz de Ignacio de la Llave, la Secretaría de Finanzas y Planeación comunicó mediante oficios circular no. SFP/002/202 de fecha 02 de Enero de 2023, el Presupuesto de Egresos para el ejercicio fiscal 2023, autorizado por el H. Congreso del Estado, publicado en Gaceta Oficial No Ext 518 del 29 de Diciembre de 2022 en el cual se publica el Decreto Número 461 de Presupuesto de Egresos del Gobierno del Estado de Veracruz para el ejercicio fiscal 2023.

**Presupuesto de Egresos Autorizado, Ejercicio 2023**  
**Financiado con Recursos Estatales (SEFIPLAN) y Propios**  
*(Cifras en pesos)*

PROGRAMA PRESUPUESTARIO	CAPITULO	IMPORTE AUTORIZADO (PESOS)
IEF140Y Promoción e impulso de acciones de Desarrollo Social	1000 Servicios Personales	\$ 75,548,107.00
	3000 Servicios Generales	\$ 32,291,848.00
	2000 Materiales y Suministros	\$5,350,528.00
	4000 Subsidios	\$2,441,049.00
	5000 Bienes Muebles	\$ 261,740.00
IAE470Y Igualdad de Género	2000 Materiales y Suministros	\$50,000.00
	3000 Servicios Generales	\$69,221.00
BBE471Y Acceso a la Información Pública	2000 Materiales y Suministros	\$10,000.00
	3000 Servicios Generales	\$10,000.00
	6000 Inversion Publica	\$75,000,000.00
AEK152S Vivienda Digna	<b>Total Autorizado</b>	<b>\$191,032,493.00</b>

En el siguiente cuadro se presentan, los diversos ingresos que percibe el Instituto, ya sea por concepto de venta de lotes propiedad del Instituto, Ministraciones del gobierno Estatal, Federal, así como productos financieros por la estadía de recursos propios en cuentas bancarias así como intereses de inversiones



Concepto	Importe
Ingresos de Gestion	3,912,214.67
Subsidio Estatal	12,010,828.53
Subsidio Federal	48,114,179.93
Ingresos Financieros	684,288.49
Otros Ingresos	665,116.93
<b>TOTAL INGRESOS Y BENEFICIOS</b>	<b>65,386,628.55</b>

### CONVENIO OVH

En cumplimiento del Decreto por el que se concentran los fondos de los Organismos Públicos Descentralizados en la Secretaría de Finanzas y Planeación del Estado de Veracruz y las Reglas de Carácter General para la Concentración de los Fondos de los Organismos Descentralizados de la Administración Pública del Estado, con fecha 26 de septiembre de 2017 se firmó el Convenio por el que establece el procedimiento operativo para la concentración de los fondos y pagos de los organismos públicos descentralizados entre el Invienda y la Secretaría de Finanzas y Planeación. Derivado de ello, a partir de 2018 se han transferido a dicha dependencia todos los ingresos que por servicios a la vivienda y otros ingresos recibe este Instituto como recursos propios.

### • **NOTAS AL ESTADO DE VARIACIÓN EN LA HACIENDA PÚBLICA**

Al inicio del ejercicio fiscal el patrimonio del Instituto es de **\$4,523,416,159.30** el cual alcanza un avance al cierre del mes de **\$4,516,523,449.79**

Resultado de ejercicios anteriores (3-2-2-1-0001-0001)

Representa el monto correspondiente de resultados de la gestión acumulados provenientes de ejercicios anteriores. Y refleja movimientos, derivado de las constantes acciones de depuración que se realizan, así como del consumo de almacén de adquisiciones con una antigüedad mayor a un año. El saldo a la fecha es **-\$623,877,712.06**

Cambios en políticas contables (3-2-5-1-0001\_0001)

Corresponde a la reclasificación del saldo de la cuenta de patrimonio ejercicios anteriores reflejada al 31 de diciembre de 2010, a la cuenta de Cambios en Políticas Contables, con la finalidad de reflejar adecuadamente el saldo de cada una de ellas.



<b>CUENTAS POR COBRAR A ENTIDADES (ESTIMACIONES)</b>	<b>19,800,620.00</b>
<b>ANTICIPOS CONTRATISTAS RESOLUCION JUDICIAL</b>	<b>12,025,921.04</b>
<b>CUENTAS POR COBRAR (VENTA DE LOTES)</b>	<b>121,474,131.37</b>
<b>EDIFICIOS NO RESIDENCIALES</b>	<b>4,142,751.81</b>
<b>EDIFICIOS NO RESIDENCIALES (DEPRECIACION)</b>	<b>-</b>
<b>RESERVAS TERRITORIALES URBANAS</b>	<b>412,475,578.37</b>
<b>RECLASIFICACION DE DEPOSITOS</b>	<b>138,450.00</b>
<b>T O T A L E S</b>	<b>619,825,415.60</b>

### NOTAS AL ESTADO DE FLUJO DE EFECTIVO

El análisis de los saldos inicial y final que figuran en el Estado de Flujo de Efectivo, refleja el efectivo y equivalentes con que cuenta este Instituto, para sufragar los gastos inherentes a la operación y administración de este ente.

#### Efectivo y equivalentes

El análisis de los saldos inicial y final que figuran en la última parte del Estado de Flujo de Efectivo en la cuenta de efectivo equivalentes

Conciliación de los flujos de Efectivo netos de las actividades de Operación y la cuenta Ahorro/Desahorro antes de rubros extraordinarios

	Ejercicio 2023	Ejercicio 2024
Ahorro/Desahorro antes de rubros Extraordinarios	71,876,476.78	51,825,009.80
Movimientos de partidas que no afectan al efectivo:	\$ -	\$ -
Depreciación	\$ -	\$ -
Amortización	\$ -	\$ -
Incremento en las provisiones	\$ -	\$ -
Incremento en las inversiones producido por revaluación	\$ -	\$ -
Ganancia/pérdida en venta de propiedad, planta y equipo	\$ -	\$ -
Incremento en cuentas por cobras	\$ -	\$ -
Partidas extraordinarias	\$ -	\$ -
Ahorro/Desahorro neto de partidas que no afectan al efectivo	\$ -	\$ -
Otros gastos y pérdidas extraordinarias	\$ -	\$ -
Flujos netos de Efectivo por actividades de operación	\$ 71,876,476.78	\$ 51,825,009.80

## CONCILIACION ENTRE LOS INGRESOS PRESUPUESTARIOS Y CONTABLES, ASI COMO ENTRE LOS EGRESOS PRESUPUESTARIOS Y LOS GASTOS CONTABLES

**INSTITUTO VERACRUZANO DE LA VIVIENDA**  
 Conciliación entre los Ingresos Presupuestarios y Contables  
 Correspondiente del 1 de Enero al 31 de Marzo de 2024  
 (cifras en pesos)

<b>1. Ingresos Presupuestarios</b>	<b>65,386,629.00</b>
<b>2. Más ingresos contables no presupuestarios</b>	<b>0</b>
Incremento por variación de inventarios	0
Disminución del exceso de estimaciones por pérdida o deterioro u obsolescencia	0
Disminución del exceso de provisiones	0
Otros ingresos y beneficios varios	0
Otros ingresos contables no presupuestarios	0
<b>3. Menos ingresos presupuestarios no contables</b>	<b>0</b>
Productos de capital	0
Aprovechamientos de capital	0
Ingresos derivados de financiamientos	0
Otros ingresos presupuestarios no contables	0
<b>4. Ingresos Contables (4 = 1 + 2 - 3)</b>	<b>65,386,629</b>

**INSTITUTO VERACRUZANO DE LA VIVIENDA**  
 Conciliación entre los Egresos Presupuestarios y los Gastos Contables  
 Correspondiente del 1 de Enero al 31 de Marzo de 2024  
 (cifras en pesos)

<b>1. Total de Egresos (presupuestarios)</b>	<b>66,319,912.00</b>
<b>2. Menos egresos presupuestarios no contables</b>	<b>52,758,293</b>
Mobiliario y equipo de administración	0
Mobiliario y equipo educacional y recreativo	0
Equipo e instrumental médico y de laboratorio	0
Vehículos y equipo de transporte	0
Equipo de defensa y seguridad	0
Maquinaria, otros equipos y herramientas	0
Activos biológicos	0
Bienes Muebles e Inmuebles	0
Activos intangibles	0
Obra pública en bienes propios	0
Acciones y participaciones de capital	0
Compra de títulos y valores	0
Inversiones en fideicomisos, mandatos y otros análogos	0
Provisiones para contingencias y otras erogaciones especiales	0
Amortización de la deuda pública	0
Adeudos de ejercicios fiscales anteriores (ADEFAS)	0
Otros Egresos Presupuestales No Contables	<b>52,758,293</b>

<b>3. Más gastos contables no presupuestales</b>	<b>0</b>
Estimaciones, depreciaciones, deterioros, obsolescencia y amortizaciones	0.00
Provisiones	0
Disminución de inventarios	0
Aumento por insuficiencia de estimaciones por pérdida o deterioro u obsolescencia	0
Aumento por insuficiencia de provisiones	0
Otros gastos	0
Otros Gastos Contables No Presupuestales	0

**4. Total de Gasto Contable (4 = 1 - 2 + 3)** **13,561,619**

• **NOTAS DE MEMORIA (CUENTAS DE ORDEN)**

Las cuentas de orden se utilizan para registrar movimientos de valores que no afecten o modifiquen nuestro estado de situación financiera, sin embargo, su incorporación en libros es necesaria con fines de recordatorio contable, de control y en general sobre los aspectos administrativos, o bien para consignar sus derechos o responsabilidades contingentes que puedan o no presentarse en el futuro.

Juicios en proceso 7-4-1-0-0000 0000

Al cierre del ejercicio, la Gerencia Jurídica reporta los siguientes procesos legales pasivos contingentes:

Materia	Juicios En Proceso			
	2023		2024	
	No. Litigios	Importe	No. Litigios	Importe
Laboral	13	\$ 26,704,036.00	13	\$ 27,528,544.69
Civil	70	\$ 301,314,902.00	66	\$ 197,618,323.70
Mercantil	2	\$ 370,000,000.00	2	\$ 370,000,001.00
Indemnizaciones	15	\$36,735,418.53	16	\$ 35,739,413.62
Amparo*	22	\$22.00	23	\$23.00
Penales*	40	\$40.00	41	\$41.00

\*Valor representativo

• **NOTAS DE GESTION ADMINISTRATIVA**

• Introducción

El Instituto Veracruzano de la Vivienda (INVIVIENDA), es una Institución sin fines de lucro, creada el día 13 de abril de 2011, mediante Ley 241 de Desarrollo Urbano, Ordenamiento Territorial y Vivienda del Estado de Veracruz de Ignacio de la Llave, publicado en la Gaceta Oficial del Estado de Veracruz, definiéndolo en el artículo 6 como un Organismo Público Descentralizado, (D) con personalidad jurídica y patrimonio propios, sectorizado en la Secretaría de Desarrollo Social (05) y adherido a las disposiciones que señala la misma Ley y a la Legislación vigente aplicable.

• Panorama Económico y Financiero

El Instituto Veracruzano de la Vivienda es un Ente Público descentralizado que opera financieramente con Recursos Propios, Subsidio Estatal y Recursos Federales Directos o de Fideicomisos y otros.

• Autorización e historia

Al Instituto Veracruzano de la Vivienda le antecede el Instituto para el Desarrollo Urbano y la Vivienda (Indeco-Veracruz), el cual fue creado para la satisfacción de necesidades en materia de vivienda de interés social en el Estado. El mencionado Instituto, fue suprimido por

la Ley número 58, del 24 de enero de 1987, publicada en la Gaceta Oficial del Gobierno del Estado, con fecha 26 de febrero del mismo año, y por esa misma ley, en su sustitución, se creó el Instituto Veracruzano de la Vivienda (INVERVI), mismo que se subrogó en todos los derechos y obligaciones del primero.

El INVERVI, fue suprimido por Ley número 26 de Desarrollo Regional y Urbano del Estado de Veracruz de Ignacio de la Llave, de 17 de abril de 1999, publicada en la Gaceta Oficial del Gobierno del Estado, con fecha 17 de abril del mismo año y por esa misma Ley, en su sustitución, se creó el Instituto Veracruzano de Fomento al Desarrollo Regional (IDERE), mismo que se subrogó en todos los derechos y obligaciones del segundo.

El IDERE, fue suprimido por el Decreto Número 846 que reforma, adiciona y deroga diversos artículos de la Ley número 26 de Desarrollo Regional y Urbano del Estado de Veracruz de Ignacio de la Llave, de 24 de enero del año 2007, publicado en la Gaceta Oficial del Gobierno del Estado, con fecha 26 de enero del año 2007, por ese acuerdo, en su sustitución, se creó el Instituto Veracruzano de Desarrollo Urbano Regional y Vivienda (INVIVIENDA), mismo que se subrogó en todos los derechos y obligaciones del último.

El 13 de Abril de 2011 se publica en la Gaceta Oficial del Estado la Ley Número 241 de Desarrollo Urbano, Ordenamiento Territorial y Vivienda para el Estado de Veracruz, la cual deroga la Ley de Desarrollo Urbano Regional y Vivienda a excepción de lo dispuesto en el artículo 5 por el que se crea el Instituto Veracruzano de Desarrollo Urbano Regional y Vivienda (INVIVIENDA), el cual a partir de la entrada en vigor de la Ley Número 241 de Desarrollo Urbano, Ordenamiento Territorial y Vivienda para el Estado de Veracruz cambia su denominación por la de INSTITUTO VERACRUZANO DE LA VIVIENDA, denominación que tenía en 1987, así mismo con la entrada en vigor de esta Ley, se desincorporan los recursos materiales, humanos y financieros relacionados directamente a las materias de planeación del desarrollo urbano, ordenamiento territorial y control de uso de suelo, áreas administrativas que se transfieren a la Secretaría de Desarrollo Social.

En virtud de lo antes expuesto el Instituto Veracruzano de Desarrollo Urbano, Regional y Vivienda (INVIVIENDA) cambia de denominación a la de Instituto Veracruzano de la Vivienda, de acuerdo a lo establecido en la Ley Numero 241 de Desarrollo Urbano, Ordenamiento Territorial y Vivienda para el Estado de Veracruz en su Artículo 6 que a la letra dice:

*"El Instituto Veracruzano de la Vivienda es un organismo público descentralizado, con personalidad jurídica y patrimonio propios, sectorizado de la Secretaría, que tendrá por objeto promover activamente el desarrollo de la vivienda en el Estado, propiciando las condiciones técnicas legales y financieras adecuadas a través de créditos en materia de vivienda, constituyendo las reservas territoriales suficientes y coordinando los esfuerzos de los diferentes sectores de producción, con el fin de brindar a las familias veracruzanas una Junior oportunidad de contar con una vivienda digna.*

*Su estructura orgánica contará con un Consejo Directivo, una Gerencia General y las siguientes Gerencias: de Promoción y Desarrollo para la Vivienda; de Crédito a la Vivienda; de Suelo Urbano; de Análisis e Investigación para la Vivienda; de Administración y Finanzas; Jurídica, así como una Contraloría Interna y las unidades técnicas y administrativas que se estimen necesarias para su funcionamiento. Su integración y funciones serán determinadas por el reglamento interior respectivo."*

Con fecha 16 de diciembre de 2015, mediante publicación en Gaceta Oficial Num. Ext. 500 se expide el Decreto Número 608 que reforma el párrafo segundo del artículo 6 de la Ley de Desarrollo Urbano, Ordenamiento Territorial y Vivienda para el Estado de Veracruz, en coordinación con la estructura orgánica autorizada en diciembre de 2014.

- Organización y objeto social

El objeto principal del Instituto Veracruzano de la Vivienda es promover activamente el desarrollo de la vivienda en el Estado a través de créditos en materia de vivienda, constituyendo las reservas territoriales suficientes y coordinando los esfuerzos de los diferentes sectores de la producción, con el fin de brindar a las familias veracruzanas la oportunidad de contar con una vivienda digna.

### **Misión**

ATENDER prioritariamente las necesidades de vivienda de los sectores de la población que se encuentren en situación de pobreza, marginación o vulnerabilidad, ofreciendo nuestro servicio con PROFESIONALISMO y CALIDAD para lograr el BIENESTAR SOCIAL; fomentando la construcción, autoconstrucción mejoramiento del parque de vivienda y financiamiento de créditos en materia de vivienda de interés social y popular así como la adquisición y regularización de lotes de uso habitacional, impulsando así, el desarrollo económico a través de la COOPERACIÓN de los sectores público, privado y social en el diseño de alternativas de construcción y financiamiento a la dotación de su infraestructura, equipamiento y servicios públicos.

### **Visión**

Ser un Organismo que se distinga por su COMPROMISO SOCIAL, con una administración de alta PRODUCTIVIDAD, HONESTIDAD, CONFIABILIDAD, EFICIENCIA y EFICACIA en todas sus áreas, generando las condiciones que permitan proporcionar a las y los usuarios un servicio de EXCELENCIA que destaque por su prontitud de respuesta en el marco de sus atribuciones y funciones, y cubrir de una manera rápida y equilibrada las necesidades de vivienda y suelo de interés social y popular, posicionándose como una institución vanguardista en el ámbito Estatal.

### Bases de Preparación de los Estados Financieros


Los estados financieros que se acompañan han sido preparados de conformidad con los elementos técnicos y normativos definidos por la Ley General de Contabilidad Gubernamental y demás disposiciones vigentes que de ella emanan.

La información presupuestaria y contable se elaboró conforme a los postulados Básicos de Contabilidad Gubernamental, las normas, criterios y principios técnicos emitidos por el Consejo a través de la Secretaría de Finanzas y Planeación, y demás disposiciones legales, obedeciendo a las mejores prácticas contables.

- Políticas de contabilidad significativas

Las principales políticas contables seguidas por el Organismo, son las siguientes:

Emisión de los *Estados Financieros Básicos*:



15

Conforme a las necesidades de información financiera básica que requieren las instancias superiores del Organismo y en cumplimiento del artículo 264 y 277 del Código Financiero del Estado de Veracruz, y en seguimiento al oficio DGCG/262/2012 de la Dirección General de Contabilidad Gubernamental de la Secretaría de Finanzas y Planeación

- Posición en moneda extranjera y protección por riesgo cambiario.

En el presente ejercicio, no se contó con activos o pasivos valuados en moneda extranjera.

- Reporte Analítico del Activo

#### Reglas Específicas del Registro y Valoración del Activo

##### *Almacén.*

Su registro se realiza a valor de adquisición; precio de compra, aranceles de importación y otros impuestos (que no sean recuperables), la transportación, el almacenamiento y otros gastos directamente aplicables, (IVA) en aquellos casos que no sea acreditable

##### *Obras del dominio público*

Las obras en proceso deben registrarse, invariablemente, en una cuenta contable específica del activo, la cual reflejará su grado de avance en forma objetiva y comprobable (Art. 29 Ley General de Contabilidad)

#### Base de registro de las operaciones

Los registros contables se realizan con base acumulativa en cumplimiento del artículo 34 de la Ley de Contabilidad Gubernamental. Esta base contable de acumulación total, reconoce las transacciones y acontecimientos cuando ocurren independientemente si se pagó o se recibió efectivo. La base de acumulación proporciona a los usuarios información sobre aspectos tales como los recursos que controla la entidad y el costo de sus operaciones (o costo de proporcionar el servicio).

Los estados correspondientes a los ingresos y gastos públicos presupuestarios se elaboran sobre la base de devengado y, adicionalmente, se presentarán en flujo de efectivo

- Fideicomisos, Mandatos y Análogos.

El instituto forma parte de los siguientes fideicomisos:

- Fideicomiso Traslato de Dominio realizado con la persona moral denominada Grupo Constructor del Golfo de fecha 21 de marzo de 2000, según instrumento público número cuatro mil ochocientos diez con la finalidad de edificar 163 viviendas en Santa Isabel IV en la Ciudad de Coatzacoalcos, Veracruz, por la cantidad de \$3,033,143.50.
- Fideicomiso de Desarrollo de Vivienda número F/55204 (FIDEVI) en el fraccionamiento Villa Rica de la Ciudad de Veracruz, Fideicomiso Irrevocable de Administración y Traslato de Dominio para la edificación de 780 casas habitación en el fraccionamiento "Villa Rica"



constituido mediante la escritura pública número treinta y cinco mil doscientos catorce de fecha 19 de enero del año 2000 por un importe de \$ 8`337,349.40.

- Fideicomiso realizado con la persona moral denominada Constrec, S. A de C. V. de fecha 29 de octubre de 2002 de acuerdo a la escritura trece mil doscientos veinticinco con la finalidad de edificar casas en el Fraccionamiento Denominado Residencial Las Fuentes en esta Ciudad de Xalapa, Ver. por la cantidad de \$14`000,000.00.
- Fideicomiso No. 050094-7 sostenido con la empresa Geo Veracruz, S.A. de C.V. para la edificación de 8,179 acciones de vivienda en la Reserva Dupont Ostión según escritura 5720.
- Fideicomiso No.254-9 sostenido con la empresa Construplaneación S.A. de C.V., para la construcción de un conjunto habitacional, así como de un sector comercial y turístico, según escritura N.1160.

• Reporte de la Recaudación

Derivado de las atribuciones establecidas en la Ley Número 241 de Desarrollo Urbano, Ordenamiento Territorial y Vivienda para el Estado de Veracruz, y en particular en el artículo 7, fracciones IV, VIII, IX y XXVII el Instituto recibe depósitos bancarios derivados de los siguientes programas:

Nombre del Programa	Concepto del cobro	Tarifa
Venta de Reserva Territorial	Mensualidad por la venta a plazos (incluye intereses, cobro de moratorios y seguro) de lotes de diversas reservas territoriales en el Estado.	Variable, de conformidad con el avalúo del inmueble.
Financiamientos para Mejoramiento de Vivienda y Autoconstrucción	Recuperación de créditos otorgados para el mejoramiento de viviendas o la adquisición de paquete de materiales. (incluye capital, intereses, cobro de moratorios, costo financiero y seguro)	Variable, de acuerdo al monto otorgado.
Fideicomisos para desarrollo de vivienda	Por la aportación de los bienes inmuebles que forman parte del patrimonio del fideicomiso	Variable, de conformidad con los trasladados de dominio.

• Información Sobre la Deuda y el Reporte Analítico de la Deuda

Este organismo no reporta deuda pública interna ni externa. Las obligaciones a corto plazo contraídas por el Instituto por Bienes y Servicios pendientes de pago que serán cubiertos en el corto plazo, 90 a 365 días, con excepción de la partida de acreedores que corresponde a los pagos recibidos de beneficiarios de diversos programas como enganches, ahorro previo, que se encuentran en proceso de contratación, etc. En el anexo No. 09 y 10 se integra el saldo los pasivos a corto plazo, señalando fecha de antigüedad y el de acreedores.

- Calificación Otorgada  
 En el presente ejercicio, esta entidad no fue sujeta a una calificación crediticia.
- Proceso de Mejora

Con el objetivo de promover mejores prácticas en la administración pública, en el ejercicio 2013 se crea el Comité de Ética y se implementa el 24 de octubre de 2014 el Código de Conducta que deben observar los servidores públicos para reforzar la vocación de servicio basada en principios éticos.

Así mismo se implementan y aplican las medidas contenidas en la Guía para el Fortalecimiento del Control Interno en las Dependencias y Entidades de la Administración Pública Estatal emitido por la Dirección General de Control y Evaluación de la Contraloría General del Estado; así como en los Lineamientos Generales que establecen las Políticas del Ejercicio del Presupuesto, Modernización de la Gestión Administrativa y Austeridad del Gasto Público para los Ejercicios Fiscales 2015 y 2016, publicadas con fecha 74 de julio de 2015.

En cumplimiento del Programa Anual de Evaluación 2016, sobre programas financiados con recursos federales y con el fin de mejorar el desempeño de los Programas Presupuestarios y Actividades Institucionales, se realizó de manera interinstitucional el Proyecto de Mejora denominado "Lineamientos para la Programación, Presupuestación, Operación y Evaluación del Fondo para Infraestructura Social Estatal (FISE), en el Estado de Veracruz de Ignacio de la Llave". Esto permitirá organizar en forma representativa las asignaciones de recursos cuya identificación corresponde a la solución de una problemática de carácter público, asegurándonos que un bien o servicio, sea entregado directamente a la población objetivo, claramente identificada y localizada.

- Información por Segmentos  
No se reporta información por segmento.
- Eventos Posteriores al Cierre  
No se reportan eventos posteriores a la emisión de los estados.
- Partes Relacionadas

No existen partes relacionadas que pudieran ejercer influencia significativa sobre la toma de decisiones financieras y operativas.

- Responsabilidad Sobre la Presentación Razonable de la Información Contable

"Bajo protesta de decir verdad declaramos que los Estados Financieros y sus notas, son razonablemente correctos y son responsabilidad

ELABORÓ:

LCP. GUILLERMO NARCISO MATIAS  
SUBGERENTE DE RECURSOS FINANCIEROS

del emisor"

VO. BO.

L.C. RUBISEL VELAZQUEZ CASTILLO  
GERENTE DE ADMINISTRACIÓN Y FINANZAS

VO. BO.

L.E. HAZAEL FLORES CASTRO  
GERENTE GENERAL





INSTITUTO VERACRUZANO DE LA VIVIENDA

NOTAS A LOS ESTADOS FINANCIEROS

Al 31 de Marzo 2024

ANEXO NO. 01

1-1-2-0-0000-0000 DERECHOS A RECIBIR EFECTIVO O EQUIVALENTES

NO. ORDEN	FINANCIAMIENTO	FECHA DEL TRÁMITE	FONDO	PROGRAMA	CONCEPTO	EST.	IMPORTE A PAGAR
<b>CUENTA: 1-1-2-2-0006-0004</b>		<b>SEFIPLAN ESTIMACIONES A CONTRATISTAS</b>					
CL-45972	105C8080190021.09	02/08/2010	OED 2008	07/0009/09	CEBRIAN SUMINISTROS PARA CONST. S.A. DE	EST-01	538,625.00
CL-45972	105C8080190021.09	02/08/2010	OED 2008	07/0009/09	CEBRIAN SUMINISTROS PARA CONST. S.A. DE	EST-01	538,625.00
CL-45972	105C8080190021.09	02/08/2010	OED 2008	07-010-09	CEBRIAN SUMINISTROS PARA CONST. S.A. DE	EST-01	592,488.00
CL-45973	105C8080190024.09	02/08/2010	FONHAPO 2007	07-010-09	CEBRIAN SUMINISTROS PARA CONST. S.A. DE	EST-01	1,129,375.00
CL-45973	105C8080190024.09	02/08/2010	FONHAPO 2007	07-010-09	CEBRIAN SUMINISTROS PARA CONST. S.A. DE	EST-01	1,129,375.00
CL-45973	105C8080190024.09	02/08/2010	FONHAPO 2007	07-010-09	CEBRIAN SUMINISTROS PARA CONST. S.A. DE	EST-01	1,242,313.00
CL-50955	105C8080190024.09	25/11/2010	FONHAPO 2007	07-010-09	CEBRIAN SUMINISTROS PARA CONST. S.A. DE	EST-02	225,875.00
CL-50955	105C8080190024.09	25/11/2010	FONHAPO 2007	07-010-09	CEBRIAN SUMINISTROS PARA CONST. S.A. DE	EST-02	282,344.00
CL-68009	105C8080190024.09	03/12/2013	FONHAPO 2007	07/0009/09	CEBRIAN SUMINISTROS PARA CONST. S.A. DE	EST-02	113,750.00
CL-68010	105C8080120005.12	03/12/2013	OED 2012	07/0009/09	CEBRIAN SUMINISTROS PARA CONST. S.A. DE	EST-02	54,250.00
CL-68011	105C8080190024.09	03/12/2013	FONHAPO 2007	07/0009/09	CEBRIAN SUMINISTROS PARA CONST. S.A. DE	EST-03	455,000.00
CL-68013	105C8080190024.09	03/12/2013	FONHAPO 2007	07/0009/09	CEBRIAN SUMINISTROS PARA CONST. S.A. DE	EST-04	511,875.00
CL-68014	105C8080120005.12	03/12/2013	OED 2012	07/0009/09	CEBRIAN SUMINISTROS PARA CONST. S.A. DE	EST-04	244,125.00
CL-68015	105C8080120005.12	03/12/2013	OED 2012	07/0009/09	CEBRIAN SUMINISTROS PARA CONST. S.A. DE	EST-03	217,000.00
CL-68017	105C8080190024.09	09/12/2013	FONHAPO 2007	07-010-09	CEBRIAN SUMINISTROS PARA CONST. S.A. DE	EST-05	113,750.00
CL-68017	105C8080190024.09	09/12/2013	FONHAPO 2007	07-010-09	CEBRIAN SUMINISTROS PARA CONST. S.A. DE	EST-05	170,625.00
CL-68017	105C8080190024.09	09/12/2013	FONHAPO 2007	07-010-09	CEBRIAN SUMINISTROS PARA CONST. S.A. DE	EST-05	796,250.00
CL-68020	105C8080120005.12	03/12/2013	OED 2012	07-010-09	CEBRIAN SUMINISTROS PARA CONST. S.A. DE	EST-05	54,250.00
CL-68020	105C8080120005.12	03/12/2013	OED 2012	07-010-09	CEBRIAN SUMINISTROS PARA CONST. S.A. DE	EST-05	379,750.00
CL-68020	105C8080120005.12	03/12/2013	OED 2012	07-010-09	CEBRIAN SUMINISTROS PARA CONST. S.A. DE	EST-05	81,375.00
						<b>SUMAS</b>	<b>8,871,020.00</b>
CL-45668	105C8080190025.09	20/07/2010	FONHAPO 2007	07-010-09	FICAS CONSTRUCCIONES S.A. DE C.V.	EST-01	804,375.00
CL-45671	105C8080190022.09	20/07/2010	OED 2008	07-010-09	FICAS CONSTRUCCIONES S.A. DE C.V.	EST-01	383,625.00
CL-48053	105C8080190025.09	11/10/2010	FONHAPO 2007	07-010-09	FICAS CONSTRUCCIONES S.A. DE C.V.	EST-02	884,812.00
CL-48056	105C8080190023.09	11/10/2010	REF. HAC. 2008	07-010-09	FICAS CONSTRUCCIONES S.A. DE C.V.	EST-02	421,987.00
CL-49699	105C8080190023.09	24/11/2010	REF. HAC. 2008	07-010-09	FICAS CONSTRUCCIONES S.A. DE C.V.	EST-03	1,419,413.00
CL-49701	105C8080190025.09	24/11/2010	FONHAPO 2007	07-010-09	FICAS CONSTRUCCIONES S.A. DE C.V.	EST-03	2,976,188.00
CL-49703	105C8080190023.09	24/11/2010	REF. HAC. 2008	07-010-09	FICAS CONSTRUCCIONES S.A. DE C.V.	EST-04	1,304,325.00
CL-49705	105C8080190025.09	24/11/2010	FONHAPO 2007	07-010-09	FICAS CONSTRUCCIONES S.A. DE C.V.	EST-04	2,734,875.00
						<b>SUMAS</b>	<b>10,929,600.00</b>
<b>TOTAL FALTA DE PAGO A CONTRATISTAS POR ESTIMACIONES</b>							<b>19,800,620.00</b>
<b>CUENTA: 1-1-2-2-0006-0006</b>		<b>SEFIPLAN CONCENTRACIÓN OVH</b>					
29-02-24	ING. PROPIOS	29-02-24	ING. PROPIOS	OVH	ENE/24 OVH-SFP INGRESOS PROPIOS Y OTROS		1,858,791.00
27-03-24	ING. PROPIOS	27-03-24	ING. PROPIOS	OVH	ENE/24 OVH-SFP INGRESOS PROPIOS Y OTROS		1,817,632.00
27-03-24	ING. PROPIOS	27-03-24	ING. PROPIOS	OVH	ENE/24 OVH-SFP INGRESOS PROPIOS Y OTROS		26,816.48
<b>INGRESOS POR RECUPERAR DE SEFIPLAN</b>							<b>3,703,239.48</b>
<b>DERECHOS A RECIBIR EFECTIVO O EQUIVALENTES</b>							<b>23,503,859.48</b>
Cont.							23,503,859.48






**INSTITUTO VERACRUZANO DE LA VIVIENDA**  
NOTAS A LOS ESTADOS FINANCIEROS  
Al 31 de Marzo de 2024  
**ANEXO NO. 02**

**ANTICIPO A CONTRATISTAS EN BIENES DE DOMINIO PÚBLICO**

FONDO	CONTRATISTA	CONTRATOS	ANTICIPOS	
			FECHA	SALDOS
	<b>1-1-3-4-0001-0000 ANTICIPOS A CONTRATISTAS OBRAS</b>			
	<b>1-1-3-4-0001-0002 SEFIPLAN ANTICIPOS Y PAGOS NO MINISTRADOS</b>			
FONHAPO 2006	CONST. SUM. Y REPARACIONES, S.A DE C.V.	FONHAPO 2006 06/0005/09 CONST. POZO ABSOCIÓN	05/02/2010	450,000.00
FONHAPO 2006	FICAS CONSTRUCCIONES S.A. DE C.V.	FONHAPO 2006 06/0008/09 CONST. 32 UBV. XALAPA	25/03/2010	915,719.00
FONHAPO 2006	INMOB. Y CONST. ANDROMEDA, SA CV	FONHAPO 2006 06/0007/09 TRABAJOS REVEST. CALLES	05/02/2010	552,295.00
FONHAPO 2006	MARTINEZ MONTIEL MA. DE LOS ANGELES	FONHAPO 2006 06/0006/09 CONST. PLANTA TRAT.	05/02/2010	250,000.00
OED 2008	CEBRIAN SUMIN. PARA CONST SA DE CV	OED 2008 07/0010/09 CONST. 318 UBV. NORTE	03/11/2009	3,696,750.00
OED 2008	INMOB. Y CONST. ANDROMEDA, SA CV	OED 2008 06/0007/09 TRABAJOS REVEST. CALLES	05/02/2010	118,107.00
OED 2010	FICAS CONSTRUCCIONES S.A. DE C.V.	OED 2010 06/0008/09 CONST. 32 UBV. XALAPA	25/03/2010	400,281.00
OED 2010	INSTITUTO VERACRUZANO DE LA VIVIENDA	OED 2010 CONAVI-INVIVIENDA ESTA ES T CASA	26/11/2010	7,500,000.00
OED 2011	INSTITUTO VERACRUZANO DE LA VIVIENDA	CONVENIO CONAVI-INVIVIENDA HURACAN KARL	28/03/2012	74,151,776.00
REF. HAC. 08	FICAS CONSTRUCCIONES S.A. DE C.V.	REF. HAC. 2008 08/0008/09 CONST. 32 UBV. XALAPA	25/03/2010	604,000.00
REF. HAC. 08	FICAS CONSTRUCCIONES S.A. DE C.V.	REF. HAC. 2008 07/0009/09 CONST. 297 UBV. SUR (ANT)	18/11/2009	5,196,288.00
FISE 2012	INSTITUTO VERACRUZANO DE LA VIVIENDA	GASTOS INDIRECTOS INVIVIENDA GPDV FISE 2013	30/11/2015	68,916.00
FISE 2013	AURIM INGENIERIA S.A DE C.V.	INVIVIENDA-GPDV-FISE2013-LPN008-007-14	30/04/2015	2,297,176.00
FISE 2014	INSTITUTO VERACRUZANO DE LA VIVIENDA	FISE 2014 GEV-CFE-01/2014 RED. ELECT. TRONCONAL	30/09/2014	9,640,156.00
FISE 2014	CABRERA NAVARRO ASOCIADOS SA DE CV	INVIVIENDA-GPDV-FISE2014-AD006-003-14	30/09/2014	5,535,070.00
FISE 2014	CONSTRUCCIONES AMIANTO, S.A. DE C.V.	INVIVIENDA-GPDV-FISE2014-LPN002-001-14.	30/09/2014	2,678,256.00
FISE 2014	INSTITUTO VERACRUZANO DE LA VIVIENDA	GASTOS INDIRECTOS DE SUPERVISION DE OBRA EXT.	30/11/2015	246,400.00
FISE 2014	INSTITUTO VERACRUZANO DE LA VIVIENDA(1)	GASTOS INDIRECTOS C. INVIVIENDA GPDV FISE2014	30/11/2015	187,195.00
FISE 2016	CONSTRUC. INGEN. Y CONSULTORIA SA C V	INVIVIENDA-GCMV-FISE2016-001-2016	24/06/2016	7,686,105.00
FISE 2016	CONSTRUC. INGEN. Y CONSULTORIA SA C V	INVIVIENDA GCMV FISE2016 LPE010 004 16	30/11/2016	10,412,211.00
FISE 2016	INSTITUTO VERACRUZANO DE LA VIVIENDA	GASTOS INDIRECTOS DE SUPERVISION DE OBRA EXT.	30/11/2016	542,400.00
PRORE PAV13	CEBRIAN SUMIN. PARA CONST SA DE CV	PRORE PAV13 LPN1/001/2013 PAVIMENTACION	06/05/2014	14,638,351.00
PRORE PAV13	FICAS CONSTRUCCIONES S.A. DE C.V.	PRORE PAV13 LPN1/003/2013 PAVIMENTACION	18/06/2014	2,601,376.00
FISE 2011	INSTITUTO VERACRUZANO DE LA VIVIENDA(1)	GASTOS INDIRECTOS GPDV FISE2011 AD010 008 14	30/11/2015	51,974.00
FISE 2013	INSTITUTO VERACRUZANO DE LA VIVIENDA	GASTOS INDIRECTOS. C. GPDV FISE2012 LPN 006 14	30/11/2015	213,435.00
FISE 2016	MITTO. INTEGRAL TOTAL S.A. DE C.V.	INVIVIENDA-FISE2016 AD007 002 2016	30/09/2016	11,014,991.00
FISE 2016	INMOB. Y CONST. ANDROMEDA, SA CV	INVIVIENDA-GCMV-FISE2016-AD008-003-16	30/11/2016	3,470,897.00
FISE 2016	INSTITUTO VERACRUZANO DE LA VIVIENDA	GASTOS INDIRECTOS DE SUPERVISION DE OBRA EXT.	30/11/2016	327,891.00
			<b>SUMAS</b>	<b>165,448,016.00</b>
	<b>1-1-3-4-0001-1101 FONDO PARTICIPACIONES FEDERALES</b>			
			<b>SUMAS</b>	<b>0.00</b>
	<b>1-1-3-4-0001-1232 FONHAPO (SEFIPLAN)</b>			
FONHAPO	CEBRIAN SUMIN. PARA CONST SA DE CV	INVIVIENDA/AD/FONHAPO-06/010/09		5,094,375.00
FONHAPO	EST. PROYEC. Y CONST. HUASTECA SA CV	IDERE LPN OP 001/06 30 UBV TU CASA 2006 ZONTEC.	09/10/2006	19,192.00
FONHAPO	MARIA DE LOS ANGELES MARTINEZ MONTIEL	INVIVIENDA/AD/FONHAPO-06/005/09		200,000.00
			<b>SUMAS</b>	<b>5,313,567.00</b>
	<b>1-1-3-4-0001-2103 COMISIÓN NACIONAL DE VIVIENDA</b>			
CONAVI	INTEMPO SISTEMAS CONSTRUC. S.A. DE C.V.	INVIVIENDA-GPDV-AD-CONAVI-027/2011	20/04/2011	11,408,000.00
CONAVI	MEJ. INTEGRAL ASISTIDO, S.A. DE C.V.	INVIVIENDA-GPDV-AD-CONAVI-026/2011	08/04/2011	5,460,000.00
CONAVI	MEXICANA DE SERV. VIVIENDA, SAPI DE C.V.	INVIVIENDA-GPDV-AD-CONAVI-025/2011	11/04/2011	2,312,597.00
			<b>SUMAS</b>	<b>19,180,597.00</b>
	<b>1-1-3-4-0001-3303 RECURSOS PROPIOS (INVIVIENDA)</b>			
			<b>SUMAS</b>	<b>0.00</b>
	<b>1-1-3-4-0001-4409 APORTACIÓN GEO VERACRUZ</b>			
			<b>SUMAS</b>	<b>0.00</b>
	<b>1-1-3-4-0001-4411 FUNDACIÓN HURACÁN KARL</b>			
FUND H. KARL	FICAS CONSTRUCCIONES, S.A. DE C.V.	INVIVIENDA-GPDV-AD-CONAVI-006/2010	10/11/2010	6,123,600.00
			<b>SUMAS</b>	<b>6,123,600.00</b>
	<b>1-1-3-4-0001-4426 FONDO FIDEICOMISO 2% NÓMINAS</b>			
TOTAL			<b>SUMAS</b>	<b>0.00</b>
	<b>1-1-3-4-0001-4444 FONDO FONDEN</b>			
TOTAL			<b>SUMAS</b>	<b>0.00</b>
	<b>1-1-3-4-0001-6203 FISE (SEFIPLAN)</b>			
			<b>SUMAS</b>	<b>0.00</b>
<b>TOTAL</b>	<b>ANTICIPO A CONTRATISTAS POR OBRA PUBLICA</b>			<b>196,065,780.00</b>





INSTITUTO VERACRUZANO DE LA VIVIENDA  
NOTAS A LOS ESTADOS FINANCIEROS  
Al 31 de Marzo de 2024  
ANEXO NO. 03  
CONSTRUCCIONES EN PROCESO

FUENTE DE FINANCIAMIENTO	CONTRATISTA	CONTRATOS	CONSTRUCCIONES EN PROCESO		
			FECHA 1RA ESTIMAC.	ACUMULADO	
1-2-3-5-0000-0000	CONSTRUCCIONES EN PROCESO EN BIENES DE DOMINIO PÚBLICO				
1-2-3-5-1611-1203	FISE (SEFIPLAN) FONDO INFRAESTRUCTURA SOCIAL ESTATAL				
1	FISE 2019	ELEHNSA SA DE CV	INVI-FISE-LP007-OP006-19 CONST. 104	30-nov-19	\$ 1,648,506.51
2	FISE 2023	FAVRELIN, S.A. DE C.V.	INVI-FISE-INV002-OP002-23 CONST. 30 ACCIONES	29-dic-23	\$ 2,838,531.06
3	FISE 2023	CONSORCIO CONST. CASTILLO Y OLIVO SA DE CV	INVI-FISE-INV003-OP003-23 CONST. 30 ACCIONES	27-mar-24	\$ 2,837,042.47
4	FISE 2023	MARIO IVAN CARDEÑA ORTEGA	INVI-FISE-INV004-OP004-23 CONST. 30 ACCIONES	29-dic-23	\$ 2,849,960.27
5	FISE 2023	CONST. E INM. REYES ESCOBAR, SA DE CV	INVI-FISE-INV005-OP005-23 CONST. 25 ACCIONES	29-dic-23	\$ 2,298,060.22
6	FISE 2023	CARLOS ANTONIO CARBALLAL FERNANDEZ	INVI-FISE-INV006-OP006-23 CONST. 35 ACCIONES	29-dic-23	\$ 3,405,934.96
7	FISE 2023	LILENI PEREZ BASURTO	INVI-FISE-INV007-OP007-23 CONST. 22 ACCIONES	29-dic-23	\$ 2,569,369.97
8	FISE 2023	CONTRUCTORA PROCONCI, S.A. DE C.V.	INVI-FISE-INV008-OP008-23 CONST. 28 ACCIONES	30-nov-23	\$ 3,269,521.92
9	FISE 2023	CONSTRUCTORA MIGCIN, S.A. DE C.V.	INVI-FISE-INV009-OP009-23 CONST. 24 ACCIONES	29-dic-23	\$ 2,800,284.77
10	FISE 2023	CONTRUCTORA PROCONCI, S.A. DE C.V.	INVI-FISE-INV010-OP010-23 CONST. 26 ACCIONES	30-nov-23	\$ 3,038,982.78
11	FISE 2023	ANA LUCIA SAGARDI COLORADO	INVI-FISE-INV011-OP011-23 CONST. 23 ACCIONES	30-nov-23	\$ 3,150,503.52
12	FISE 2023	LORENZO GABINO GARCIA GONZALEZ	INVI-FISE-INV012-OP012-23 CONST. 27 ACCIONES	27-mar-24	\$ 3,146,375.92
13	FISE 2023	J.P. ADMINISTRACION, SA DE CV	INVI-FISE-INV013-OP013-23 CONST. 40 ACCIONES	29-dic-23	\$ 4,667,768.18
14	FISE 2023	LORENZO GABINO GARCIA GONZALEZ	INVI-FISE-INV014-OP014-23 CONST. 40 ACCIONES	27-mar-24	\$ 4,603,678.53
15	FISE 2023	J.P. ADMINISTRACION, SA DE CV	INVI-FISE-INV015-OP015-23 CONST. 40 ACCIONES	29-dic-23	\$ 4,667,306.90
16	FISE 2023	CONSORCIO CONST. CASTILLO Y OLIVO SA DE CV	INVI-FISE-INV016-OP016-23 CONST. 40 ACCIONES	27-mar-24	\$ 4,602,914.93
17	FISE 2023	EXPANSION DE SERVICIOS Y COM. DE VER. SA DE CV	INVI-FISE-INV017-OP017-23 CONST. 40 ACCIONES	29-dic-23	\$ 4,674,130.73
18	FISE 2023	MARKTNES, S.A. DE C.V.	INVI-FISE-INV018-OP018-23 CONST. 40 ACCIONES	30-nov-23	\$ 4,657,723.58
19	FISE 2023	EXPANSION DE SERVICIOS Y COM. DE VER. SA DE CV	INVI-FISE-INV019-OP019-23 CONST. 31 ACCIONES	29-dic-23	\$ 3,622,209.08
20	FISE 2023	GRUPO CONSTRUCTOR JARES, S.A DE C.V.	INVI-FISE-INV020-OP020-23 CONST. 26 ACCIONES	29-dic-23	\$ 3,038,192.72
21	FISE 2023	COMERCIALIZADORA BELVE, S.A. DE C.V	INVI-FISE-INV021-OP021-23 CONST. 23 ACCIONES	29-dic-23	\$ 2,688,302.48
22	FISE 2023	MARKTNES, S.A. DE C.V.	INVI-FISE-INV022-OP022-23 CONST. 40 ACCIONES	30-nov-23	\$ 4,668,445.28
23	FISE 2023	MATERIALES CONSTRUMUNDO, S.A. DE C.V.	INVI-FISE-INV023-OP023-23 CONST. 40 ACCIONES	29-dic-23	\$ 4,663,171.53
24	FISE 2023	GRUPO CONSTRUCTOR ORDAZ, SA DE CV	INVI-FISE-INV024-OP024-23 CONST. 20 ACCIONES	29-dic-23	\$ 2,337,075.71
25	FISE 2023	EDENJU, S.A. DE C.V.	INVI-FISE-INV025-OP025-23 CONST. 25 ACCIONES	30-nov-23	\$ 2,919,801.38
26	FISE 2023	JORGE ALFREDO PALMEROS MAYO	INVI-FISE-INV026-OP026-23 CONST. 30 ACCIONES	29-dic-23	\$ 2,838,425.79
27	FISE 2023	TYLET 36 S. DE R.L. DE C.V.	INVI-FISE-INV027-OP027-23 CONST. 40 ACCIONES	30-nov-23	\$ 4,671,690.73
28	FISE 2023	CARLOS ANTONIO CARBALLAL FERNANDEZ	INVI-FISE-INV028-OP028-23 CONST. 25 ACCIONES	29-dic-23	\$ 2,920,400.24
29	FISE 2023	GRUPO CONSTRUCTOR ORDAZ, S.A. DE C.V.	INVI-FISE-INV029-OP029-23 CONST. 20 ACCIONES	30-nov-23	\$ 2,330,760.08
30	FISE 2023	PROYECTOS DOMCAS, S.A. DE C.V.	INVI-FISE-INV031-SR001-23 SUPERV. 74 ACCIONES	30-nov-23	\$ 2,891,508.55
		<b>SUMA</b>			<b>\$ 101,316,580.79</b>

6

*[Handwritten signature]*



INSTITUTO VERACRUZANO DE LA VIVIENDA  
NOTAS A LOS ESTADOS FINANCIEROS  
Al 31 de Marzo de 2024  
**ANEXO NO. 03**  
CONSTRUCCIONES EN PROCESO

FUENTE DE FINANCIAMIENTO	CONTRATISTA	CONTRATOS	CONSTRUCCIONES EN PROCESO		
			FECHA 1RA ESTIMAC.	ACUMULADO	
<b>1-2-3-5-1611-2103 COMISIÓN NACIONAL DE VIVIENDA</b>					
1	CONAVI	CEBRIAN SUM. CONSTRUCCION, S A. de C.V.	INVIVIENDA-GPDV-AD-CONAVI-016/2011	11-jul-12	\$ 38,941,600.80
2	CONAVI	CONSTRUCTORA JADEN S.A. de C.V.	INVIVIENDA-GPDV-AD-CONAVI-043/2010	16-jul-12	\$ 688,473.44
3	CONAVI	CONSTRUCTORA JADEN S.A. de C.V.	INVIVIENDA-GPDV-AD-CONAVI-028/2011	21-dic-12	\$ 12,096,000.00
4	CONAVI	CORPORACIÓN ES VIVE, S.A. DE C.V.	INVIVIENDA-GPDV-AD-CONAVI2010-004/2012	21-dic-12	\$ 4,295,200.00
5	CONAVI	FICAS CONSTRUCCIONES, S.A. DE C.V.	INVIVIENDA-GPDV-AD-CONAVI-006/2010	07-abr-11	\$ 11,348,400.00
6	CONAVI	FICAS CONSTRUCCIONES, S.A. DE C.V.	INVIVIENDA-GPDV-AD-CONAVI-010/2010	10-ago-11	\$ 15,376,200.00
7	CONAVI	FICAS CONSTRUCCIONES, S.A. DE C.V.	INVIVIENDA-GPDV-AD-CONAVI-007/2011	11-jul-12	\$ 25,872,000.00
8	CONAVI	FICAS CONSTRUCCIONES, S.A. DE C.V.	INVIVIENDA-GPDV-AD-CONAVI-008/2011	01-feb-11	\$ 8,820,000.00
9	CONAVI	FICAS CONSTRUCCIONES, S.A. DE C.V.	INVIVIENDA-GPDV-AD-CONAVI-009/2011	02-jul-12	\$ 4,233,600.00
10	CONAVI	FICAS CONSTRUCCIONES, S.A. DE C.V.	INVIVIENDA-GPDV-AD-CONAVI-018/2011	11-jul-12	\$ 5,880,000.00
11	CONAVI	GRUPO METAL INTRA, S.A.P.I. de C.V.	INVIVIENDA-GPDV-AD-CONAVI-005/2010	30-may-13	\$ 7,200,000.00
12	CONAVI	INTEMPO SISTEMAS CONSTRUC. SA CV	INVIVIENDA-GPDV-AD-CONAVI-002/2010	09-ago-11	\$ 14,212,800.00
13	CONAVI	INTEMPO SISTEMAS CONSTRUC. SA CV	INVIVIENDA-GPDV-AD-CONAVI-023/2011	06-jul-12	\$ 6,770,400.00
14	CONAVI	INTEMPO SISTEMAS CONSTRUC. SA CV	INVIVIENDA-GPDV-AD-CONAVI-027/2011	12-jul-12	\$ 15,600,000.00
15	CONAVI	MEJ. INTEGRAL ASISTIDO, S.A. C.V.	INVIVIENDA-GPDV-AD-CONAVI-004/2011	12-jul-12	\$ 7,727,999.99
16	CONAVI	MEJ. INTEGRAL ASISTIDO, S.A. C.V.	INVIVIENDA-GPDV-AD-CONAVI-026/2011	12-jul-12	\$ 7,280,000.00
17	CONAVI	MEX. SERVICIOS PARA VIVIENDA, SAPI DE C.V.	INVIVIENDA-GPDV-AD-CONAVI-024/2011	12-jul-12	\$ 7,644,000.00
18	CONAVI	MEX. SERVICIOS PARA VIVIENDA, SAPI DE C.V.	INVIVIENDA-GPDV-AD-CONAVI-025/2011	12-jul-12	\$ 6,916,000.00
19	CONAVI	PANELMOD, S.A. DE C.V.	INVIVIENDA-GPDV-AD-CONAVI-011/2010	11-feb-11	\$ 9,845,186.12
20	CONAVI	PROGRAMA TU CASA (AUTOCONSTRUCCIÓN)	AUTOCONSTRUCCIÓN	14-sep-12	\$ 6,353,265.99
21	CONAVI	PROGRAMA TU CASA (MEJ. DE VIVIENDA)	MEJORAMIENTO DE VIVIENDA	11-abr-11	\$ 8,595,620.24
22	CONAVI	ROMA STRONGER, S.A. DE C.V.	INVIVIENDA-GPDV-AD-CONAVI-011-001/11	07-abr-11	\$ 11,340,000.00
23	CONAVI	MEJ. INTEGRAL ASISTIDO, S.A. C.V.	INVIVIENDA-GPDV-AD-CONAVI-006/2012	26-mar-13	\$ 22,368,000.00
		<b>SUMA</b>			<b>\$ 259,404,746.58</b>
<b>1-2-3-5-1611-3303 RECURSOS PROPIOS (INVIVIENDA)</b>					
1	REC.PROP.	CEBRIAN SUM. CONST. S.A. DE C.V.	INVIVIENDA-GPDV-AD-CONAVI-016/2011	24-abr-13	\$ 900,000.00
2	REC.PROP.	CORPORACIÓN ES VIVE, S.A. DE C.V.	INVIVIENDA-GPDV-AD-CONAVI2010-004/12	04-mar-13	\$ 904,800.00
3	REC.PROP.	FICAS CONSTRUCCIONES, S.A. DE C.V.	CD-061/09 MEJ. VIV. EL COYOL, VER.	26-ago-11	\$ 811,981.34
4	REC.PROP.	FICAS CONSTRUCCIONES, S.A. DE C.V.	CD-006/10 REHAB. DE CASA CORREGIDORA	26-ago-11	\$ 68,923.79
5	REC.PROP.	FICAS CONSTRUCCIONES, S.A. DE C.V.	INVIVIENDA-GPDV-AD-CONAVI-009/2011	05-mar-13	\$ 1,814,400.00
6	REC.PROP.	FICAS CONSTRUCCIONES, S.A. DE C.V.	INVIVIENDA-GPDV-AD-CONAVI-018/2011	05-mar-13	\$ 2,148,000.00
7	REC.PROP.	GRUPO METAL INTRA, S.A.P.I. DE C.V.	INVIVIENDA-GPDV-AD-CONAVI-005/2010	30-may-13	\$ 1,248,000.00
8	REC.PROP.	ING. Y PROCES. ELEC., S.A. DE C.V.	C-FONHAPO-07-011/09	10-feb-11	\$ 192,963.34
9	REC.PROP.	INMOB Y CONST. ANDROMEDA S.A. C.V.	C-FONHAPO-07-003/09	07-sep-11	\$ 884,860.00
10	REC.PROP.	INTEMPO SISTEMAS CONSTRUC. SA CV	INVIVIENDA-GPDV-AD-CONAVI-002/2010	05-mar-13	\$ 3,560,000.00
11	REC.PROP.	INTEMPO SISTEMAS CONSTRUC. SA CV	INVIVIENDA-GPDV-AD-CONAVI-023/2011	04-mar-13	\$ 2,901,600.00
12	REC.PROP.	MEJ. INTEGRAL ASISTIDO, S.A. C.V.	INVIVIENDA-GPDV-AD-CONAVI-004/2011	01-mar-13	\$ 2,160,000.00
13	REC.PROP.	MEJ. INTEGRAL ASISTIDO, S.A. C.V.	INVIVIENDA-GPDV-AD-CONAVI-026/2011	01-mar-13	\$ 2,730,000.00
14	REC.PROP.	MEX. SERVICIOS PARA VIVIENDA, SAPI DE C.V.	INVIVIENDA-GPDV-AD-CONAVI-024/2010	05-mar-13	\$ 3,276,000.00
15	REC.PROP.	PANELMOD, S.A. DE C.V.	INVIVIENDA-GPDV-AD-CONAVI-011/2010	11-feb-11	\$ 24,624.00
16	REC.PROP.	PROGRAMA TU CASA (AUTOCONSTRUCCIÓN)	AUTOCONSTRUCCIÓN	31-dic-12	\$ 1,883.70
17	REC.PROP.	ROMA STRONGER, S.A. DE C.V.	INVIVIENDA-GPDV-AD-CONAVI-011-001/11	12-mar-13	\$ 2,430,000.00
18	RP UD2022	CONSTRUCCION Y MTTTO. YAZPE VERACRUZ, SA DE CV	INVI-RP-INV035-OP033-23	27-mar-24	\$ 3,196,781.01



3



INSTITUTO VERACRUZANO DE LA VIVIENDA  
NOTAS A LOS ESTADOS FINANCIEROS  
Al 31 de Marzo de 2024  
ANEXO NO. 03  
CONSTRUCCIONES EN PROCESO

FUENTE DE FINANCIAMIENTO		CONTRATISTA	CONTRATOS	CONSTRUCCIONES EN PROCESO	
				FECHA IRA ESTIMAC.	ACUMULADO
19	RP UD2022	DANIEL PEREZ CONTRERAS	INVI-RP-INV034-OP032-23	29-dic-23	\$ 2,421,048.26
		SUMA			\$ 31,675,865.44
<b>1-2-3-5-1611-4406 FONDO DE BENEFICIARIOS</b>					
1	FDO BENEF.	PROGRAMA TU CASA	MEJORAMIENTO DE VIVIENDA	11-abr-11	\$ 1,185,311.50
2	FDO BENEF.	PROGRAMA TU CASA	AUTOCONSTRUCCIÓN	05-nov-12	\$ 179,025.00
		SUMA			\$ 1,364,336.50
<b>1-2-3-5-1611-4411 FUND. KARL EDIFICACIÓN HABITACIONAL</b>					
1	FUND KARL	PANELMOD, S.A. DE C.V.	INVIVIENDA-GPDV-AD-CONAVI-011/2010	14-ene-11	\$ 5,970,400.00
		SUMA			\$ 5,970,400.00
<b>1-2-3-5-1611-4426 FONDO FPAISN (2% NÓMINAS)</b>					
1	2% NÓMINA	PROYECTOS INMOB DE CULIACAN, SA CV	INVIVIENDA-GPDV-AD-ADQ-046/10	11-nov-11	\$ 3,896,000.00
		SUMA			\$ 3,896,000.00
<b>1-2-3-5-1611-6225 FONDO OED (SEFIPLAN) EDIFICACIÓN HABITACIONAL</b>					
1	FONDO OED	CEBRIAN SUM CONSTRUC.S A DE C.V.	INVIVIENDA-GPDV-AD-FONHAPO-010/09	31-dic-13	\$ 244,124.75
		SUMA			\$ 244,124.75
<b>1-2-3-5-1611-6232 FONDO FONHAPO (SEFIPLAN) EDIFICACIÓN HABITACIONAL</b>					
1	FONHAPO	CEBRIAN SUM CONSTRUC.S A DE C.V.	INVIVIENDA-GPDV-AD-FONHAPO -010/09	31-dic-13	\$ 926,250.00
		SUMA			\$ 926,250.00
<b>1-2-3-5-4614-3303 DIVISIÓN DE TERRENOS Y CONSTRUCCIÓN</b>					
1	REC.PROP.	TGR MÉXICO, S. DE R.L. DE C.V.	INVIVIENDA-AD-GSU-FPAISN-075/08	27-ene-12	\$ 119,461.56
2	REC.PROP.	ALONSO LÓPEZ RENÉ	INVIVIENDA-PDV-011/07	07-abr-11	\$ 42,169.45
		SUMA			\$ 161,631.01
<b>1-2-3-5-4614-4426 FONDO FID. IMP. NÓMINAS</b>					
		SUMA			\$ -
<b>1-2-3-5-4614-6141 DIVISION TERR. Y CON. OBRAS URBANIZACIÓN</b>					
1	PF 2023	JORGE ALEXANDRO HENCH HERNANDEZ	INVI-PF-INV032-SR002-23	29-dic-23	\$ 1,799,680.57
2	PF 2023	INM.Y COMERCIALIZADORA FRAJUSA, SA	INVI-PF-INV033-OP031-23	29-dic-23	\$ 1,086,687.09
		SUMA			\$ 2,886,367.66
<b>TOTAL DIVISION TERR. Y CONSTRUCCION OBRAS DE URBANIZACION</b>					\$ 3,047,998.67
<b>TOTAL EDIFICACION HABITACIONAL EN PROCESO</b>					\$ 407,846,302.73

0.00



Handwritten signature or mark in red ink.

**GOBIERNO DEL ESTADO DE VERACRUZ DE IGNACIO DE LA LLAVE  
INSTITUTO VERACRUZANO DE LA VIVIENDA**

**NOTAS A LOS ESTADO FINANCIEROS  
AL 31 DE MARZO DE 2024  
ANEXO NO. 04**

**1-2-3-0-0000-0000 BIENES INMUEBLES, INFRAESTRUCTURA Y CONSTRUCCIONES EN PROCESO**

CAN T.	INVENTARIO	MUNICIPIO	PREDIO	CAMBIO EN POLITICAS		REVALUACION	TOTAL
				3-2-8-1-0001-0001	3-2-3-1-0001-0001		
		<b>(1-2-3-2-1582-0001)</b>		<b>VIVIENDAS</b>			
1	E-023953-a	CORDOBA	3 VIV. EJ. BRILLANTE CRUCERO P-20 Z-1 R	707,712.00			707,712.00
				<b>TOTAL VIVIENDAS</b>	<b>707,712.00</b>	<b>0.00</b>	<b>707,712.00</b>
		<b>(1-2-3-3-1583-0001)</b>		<b>ADQUISICIÓN DE EDIFICIOS Y</b>			
1	E-006317-A2-1	COATZACOALCOS	LOPEZ MATEOS, COL. PETROLERA	1,260,219.60		1,028,133.40	2,288,353.00
2	E-015783-a	COATZACOALCOS	GAVIOTAS (50) L-14 M-12 ISABEL III	153,851.30		62,883.70	216,735.00
3	E-015783-b	COATZACOALCOS	GAVIOTAS (50 B/S) L-15 M-12 ISABEL III	158,680.91		63,583.09	222,264.00
4	E-006317-A45-zz	XALAPA	MIGUEL PALACIOS 4	2,570,000.00			2,570,000.00
				<b>TOTAL ADQUISICIONES DE EDIFICIOS</b>	<b>4,142,751.81</b>	<b>1,154,600.19</b>	<b>5,297,352.00</b>
		<b>(1-2-3-9-1589-0002)</b>		<b>RESERVAS TERRITORIALES</b>			
1	E-006317-A3-F	XALAPA	ANIMAS	2.00			2.00
2	E-006317-A43	COSAMALOAPAN	RANCHO NUEVO NOPALTEPEC	971,743.50		22,786.84	994,530.34
3	E-006317-A3-J	COATZACOALCOS	SANTA ISABEL IV	4,743,458.00		640,096.50	5,383,554.50
4	E-050725-a	XALAPA	30 DEPTOS. VILLA CENTROAMERICANA	10,007,927.04		434,891.40	10,442,818.44
5	E-050725-b	ACAYUCAN	R. T. HIDALGO (COL.)	2,731,847.18		14,496.82	2,746,344.00
6	E-002521	XALAPA	LAS MARGARITAS, FRACC.	3,200,000.00			3,200,000.00
				<b>SUB TOTAL</b>	<b>21,654,977.72</b>	<b>1,112,271.56</b>	<b>22,767,249.28</b>
7	E-006317-A42	LA PERLA	CONGREG. MACUILACATL	100,000.00		1,325,552.00	1,325,552.00
				<b>SUB TOTAL IDERE</b>	<b>100,000.00</b>	<b>1,225,552.00</b>	<b>1,325,552.00</b>
8	E-006317-A45-ij	ACAYUCAN	EL GRECO	2,762,873.33		5,261,602.67	8,024,476.00
9	E-006317-A45-bb	AGUA DULCE	GAVILAN SUR	2,590,000.00		10,911,368.90	13,501,368.90
10	E-006317-A45-ff	AMATLAN	ACAYOJALPAN	335,173.86		1,249,453.66	1,584,627.52
11	E-006317-A45-cc	BANDERILLA-RAFAEL LUCIO	LA MARTINICHA-XOCHIAPA	6,200,856.00			6,200,856.00
12	E-006317-A45-u	BENITO JUAREZ	LOTE 189 CHILA	22,587.50			22,587.50
13	E-006317-A45-v	BENITO JUAREZ	LOTE 202 CHILA	57,831.00			57,831.00
14	E-006317-A45-w	BENITO JUAREZ	MITAD LOTE 199 CHILA	7,774.25			7,774.25
15	E-006317-A45-x	BENITO JUAREZ	MITAD LOTE 199 CHILA	10,703.60			10,703.60
16	E-006317-A45-y	BENITO JUAREZ	MEDIO LOTE 189 CHILA	16,062.30			16,062.30
18	E-006317-A45-aaa	MINATITLAN	FRACC. SUR PISTA EX AEROP. MINA	1.00			1.00
19	E-006317-A45-aa	NOGALES	LA CARBONERA	1,159,291.70		308,138.30	1,467,430.00
20	E-006317-A45-dd	ORIZABA	K4 Y CASA HORTICOLA "CIDOSA"	695,000.00			695,000.00
21	E-006317-A45-a	PAPANTLA	PARCELA 201 L-PITAL MOZUTLA	9,622.13			9,622.13
22	E-006317-A45-b	PAPANTLA	PREDIO PITAL Y MOZUTLA	319,297.34			319,297.34
23	E-006317-A45-l	PAPANTLA	FRACC. PARCELA 333 PITAL Y MOZ	14,153.00			14,153.00
24	E-006317-A45-j	PAPANTLA	FRACC. PARCELA 117 PITAL Y MOZ	3,490.00			3,490.00
25	E-006317-A45-m	PAPANTLA	FRACC. MITAD NORTE 230 PITAL Y	575,000.00			575,000.00
26	E-006317-A45-t	POZA RICA	LOTE 8 Y CASA MANZANA 5	200,000.00			200,000.00
27	E-006317-A45-oo	PUENTE NACIONAL	LA CALERA	119,263.36			119,263.36
28	E-006317-A45-pp	PUENTE NACIONAL	LA CALERA	83,987.56			83,987.56
29	E-006317-A45-qq	PUENTE NACIONAL	EL BOQUETON	80,196.76			80,196.76
30	E-006317-A45-rr	PUENTE NACIONAL	LA CALERA	12,908.26			12,908.26
31	E-006317-A45-ss	PUENTE NACIONAL	LOTE 2 MANZANA 68 CHICHICAXTL	76,555.00			76,555.00
32	E-006317-A45-tt	PUENTE NACIONAL	LOTE 1 MANZANA 62 CHICHICAXTL	152,807.00			152,807.00
33	E-006317-A45-uu	PUENTE NACIONAL	LOTE 3 MANZANA 67 CHICHICAXTL	91,275.00			91,275.00
34	E-006317-A45-ww	PUENTE NACIONAL	LOTE 1 MANZANA 56 CHICHICAXTL	14,727.00			14,727.00
35	E-006317-A45-xx	PUENTE NACIONAL	LOTE 4 MANZANA 67 CHICHICAXTL	1,796.00			1,796.00
36	E-006317-A45-yy	PUENTE NACIONAL	LOTE 1 MANZANA 74 CHICHICAXTL	1,660.00			1,660.00
37	E-006317-A45-ll	SAYULA DE ALEMAN	SAYULA DE ALEMAN	137,148.00			137,148.00
38	E-006317-A45-c	TIHUATLAN	LOTE 5 SAN MIGUEL MECATEPEC	164,645.61			164,645.61
39	E-006317-A45-d	TIHUATLAN	LOTE 5 SAN MIGUEL MECATEPEC	389,579.39			389,579.39
40	E-006317-A45-e	TIHUATLAN	LOTE 12 EXHACIENDA	215,703.05			215,703.05
41	E-006317-A45-f	TIHUATLAN	3 FRACC. LOTE 12 EX HDA CHICHIM	1,174,902.85			1,174,902.85
42	E-006317-A45-g	TIHUATLAN	FRACC. LOTE 12 EX HDA. CHICHIM	640,605.59			640,605.59
43	E-006317-A45-h	TIHUATLAN	FRACC. LOTE 5 S. MIGUEL MECATEPEC	96,275.27			96,275.27
44	E-006317-A45-k	TIHUATLAN	FRACC. LOTE 5 S. MIGUEL MECATEPEC	729,674.43			729,674.43
45	E-006317-A45-l	TIHUATLAN	FRACC. LOTE 5 S. MIGUEL MECATEPEC	785,864.45			785,864.45
46	E-006317-A45-n	TIHUATLAN	FRACC. LOTE 5 S. MIGUEL MECATEPEC	2,015,923.12			2,015,923.12
47	E-006317-A45-bbb	TIHUATLAN	FRACC. LOTE 5 S. MIGUEL MECATEPEC	422,042.83			422,042.83
48	E-006317-A45-o	TIHUATLAN	LOTE 2 Y CASA COL. PLAN DE AYALA	390,000.00			390,000.00
49	E-006317-A45-p	TIHUATLAN	LOTE 1 Y CASA COL. PLAN DE AYALA	270,000.00			270,000.00
50	E-006317-A45-q	TIHUATLAN	LOTE 13 Y CASA MANZANA 7	145,000.00			145,000.00
51	E-006317-A45-r	TIHUATLAN	LOTE 4 Y CASA MANZANA 8	200,000.00			200,000.00
52	E-006317-A45-s	TIHUATLAN	LOTE 14 Y CASA MANZANA 7	120,000.00			120,000.00
53	E-006317-A45-mm	VERACRUZ	EL CORCHAL	10,280,285.20			10,280,285.20
				<b>SUB TOTAL FAHRT</b>	<b>33,792,542.74</b>	<b>17,730,563.53</b>	<b>51,523,106.27</b>
54	E-037016	ALAMO TEMAPACHE	EXHDA AGUA NACIDA L-2	441,000.00			441,000.00
55	E-037017	ALAMO TEMAPACHE	EXHDA AGUA NACIDA L-2	306,000.00			306,000.00
56	E-037018	ALAMO TEMAPACHE	EXHDA AGUA NACIDA L-2	27,000.00			27,000.00
57	E-037019	ALAMO TEMAPACHE	EXHACIENDA AGUA NACIDA L-2	126,000.00			126,000.00
58	E-013183	ALVARADO	VEGA DE SAN JOAQUIN	350,000.00		1,365,820.00	1,715,820.00
59	E-013184	ALVARADO	VEGA DE SAN JOAQUIN	50,000.00			50,000.00
60	E-000022	ALVARADO	VEGA DE SAN JOAQUIN	388,000.00			388,000.00
61	E-015698	ALVARADO	LA AGUADA L-3 M-14 Z-1	100,000.00			100,000.00
62	E-013544	ANGEL R. CABADA	LA PROVIDENCIA L-4 M-2	25,000.00			25,000.00
63	E-013545	ANGEL R. CABADA	LA PROVIDENCIA L-5 M-1	25,000.00			25,000.00
64	E-013546	ANGEL R. CABADA	LA PROVIDENCIA L-19 M-27	75,000.00			75,000.00
65	E-019846-a	ANGEL R. CABADA	PUERTA NEGRA	34,104.00			34,104.00
66	E-019846-b	ANGEL R. CABADA	PUERTA NEGRA	365,400.00			365,400.00
67	E-012552	CAMARON DE TEJEDA	VILLA TEJEDA L-1 M-44 Z-1	175,000.00			175,000.00
68	E-036546	CAZONES DE HERRERA	CONGR. EL CABALLAL P-51 L-CAZONES	45,000.00			45,000.00
69	E-030187	CERRO AZUL	COL. AGUTLERA L-1-B Y 1-C M-22	225,000.00			225,000.00
70	E-004787	CERRO AZUL	JUAN FELIPE	270,000.00		150,165.00	370,165.00
71	E-039357	CHICONTEPEC	LA PASTORIA L-9 M-10 Z-2	75,000.00			75,000.00
72	E-006738	CHINAMPA DE G.	LOTE 54	875,000.00			875,000.00
73	E-004721	CHINAMPA DE G.	L-66 FRACCIÓN D	147,420.00			147,420.00
74	E-036586	COATZINTLA	PARCELA 66 L-POZA RICA	300,000.00			300,000.00
75	E-015065	CORDOBA	EJ. BRILLANTE CRUCERO PARCELA 20 Z-1	650,000.00			650,000.00
76	E-000214	CORDOBA	GIRASOLES L-01 M-31	80,000.00			80,000.00
77	E-030596	GTZ ZAMORA	CACAHUAL FRACCIÓN 4Y3	171,500.00		111,079.00	282,579.00
78	E-036207	HUAYACOCOTLA	CONG. SAN JOSECITO	115,000.00			115,000.00
79	E-015265	HUEYAPAN DE OCAMPO	EL COYOLT DE GLEZ	325,000.00			325,000.00
80	E-016010	ISLA	COL. SAN JOSE L-4 M-1-A	75,000.00			75,000.00
81	E-015047	JAMAPA	EJ. JAMAPA PARCELA 64 Z-2	330,557.50			330,557.50
82	E-015048	JAMAPA	EJ. JAMAPA PARCELA 64 Z-2	94,445.00			94,445.00
83	E-001343	JILOTEPEC	ROQUE SPINOSO FOGLIA	450,000.00			450,000.00
84	E-001344	JILOTEPEC	ROQUE SPINOSO FOGLIA	350,000.00			350,000.00
85	E-001387	JILOTEPEC	ROQUE SPINOSO FOGLIA	180,000.00			180,000.00
86	E-019145	JOSE AZUETA (TESECHOACAN)	PUNTA DE ISLA	621,000.00			621,000.00
87	E-019639	JOSE AZUETA	LA SOLEDAD	249,664.00			249,664.00



*[Handwritten signature and date]*

GOBIERNO DEL ESTADO DE VERACRUZ DE IGNACIO DE LA LLAVE  
INSTITUTO VERACRUZANO DE LA VIVIENDA

NOTAS A LOS ESTADO FINANCIEROS  
AL 31 DE MARZO DE 2024  
ANEXO NO. 04

1-2-3-0-0000-0000 BIENES INMUEBLES, INFRAESTRUCTURA Y CONSTRUCCIONES EN PROCESO

CAN T.	INVENTARIO	MUNICIPIO	PREDIO	CAMBIO EN	REVALUACIÓN	TOTAL	
				POLITICAS			
				3-2-3-1-0001-0001	3-2-3-1-0001-0001		
88	E-019919	JUAN RQUEZ CLARA	LOS TIGRES	240,000.00		240,000.00	
89	E-033701	LAS CHOAPAS	COL. J. MARIO ROSADO MORLS. L-302 C	65,000.00		65,000.00	
90	E-035279	LAS CHOAPAS	COL. J. MARIO ROSADO MORLS. L-212 B	227,500.00		227,500.00	
91	E-035278	LAS CHOAPAS	COL. J. MARIO ROSADO MORLS. L-212 B	520,000.00		520,000.00	
92	E-006567	LERDO DE TEJADA	POCHETA L-5 M-21 Z-1	150,000.00		150,000.00	
93	E-013531	MISANTLA	CONGR. PLAN DE LA VIEJA L-14, 25, 28	50,000.00		50,000.00	
94	E-004772	NARANJOS AMATLÁN	CERVANTES L-31 COL.MAGISTERIAL	120,000.00		120,000.00	
95	E-031437	OZULUAMA	EXCOMUNIDAD DE INDIGENAS L-3,5,6	45,000.00		45,000.00	
96	E-008508	PANUCO	LOS HIGOS	10,575,000.00		10,575,000.00	
97	E-009430	PANUCO	POLLA Y DELICIAS	2,075,000.00		2,075,000.00	
98	E-037090	PAPANTLA	MORGADAL CERRO GDE L-AL PAQUETE	1,042,560.00		1,042,560.00	
99	E-017834	PASO DE OVEJAS	EL COCUTE LAS PIEDRAS	540,000.00		540,000.00	
100	E-015736	PLAYA VICENTE	CALLE NIGROMANTE	120,000.00		120,000.00	
101	E-033167	PUEBLO VIEJO	FRACCION L-3 M-8 Z-2	30,000.00		30,000.00	
102	E-015364	SALTABARRANCA	EL APOMPO	14,000.00		14,000.00	
103	E-019397	SAN ANDRÉS TUXTLA	TEHUANTEPEC	348,659.00		348,659.00	
104	E-019398	SAN ANDRÉS TUXTLA	TEHUANTEPEC	199,731.00		199,731.00	
105	E-012382	SAN ANDRÉS TUXTLA	EL LAUREL	250,000.00		250,000.00	
106	E-012532	SAN ANDRÉS TUXTLA	EJ. RANCHOAPAN MILTEPEC	120,000.00		120,000.00	
107	E-015327	SAN JUAN EVANGELISTA	SAN MIGUEL	12,500.00		12,500.00	
108	E-015708	SAN JUAN EVANGELISTA	AV. MIGUEL HIDALGO M-7	17,000.00		17,000.00	
109	E-015325	SAN JUAN EVANGELISTA	SAN MIGUEL	25,000.00		25,000.00	
110	E-018587	SANTIAGO TUXTLA	ZAPOAPAN	900,000.00		900,000.00	
111	E-006806	TAMALIN	EL OJITE L-209, 210, 191, 182	420,000.00		420,000.00	
112	E-035253	TAMALIN	EL OJITE FRAC. A Y B L-209, 210, 191, 182	100,000.00		100,000.00	
113	E-036543	TANCOCO	POBLADO I. ZARAGOZA L-4 M-2 Z-1	25,000.00		25,000.00	
114	E-006810	TANTIMA	ESQ. CALLE MTZ Y CALLE MORELOS	100,000.00		100,000.00	
115	E-006847	TANTIMA	CALLE I. DE LA LLAVE	50,000.00		50,000.00	
116	E-006982	TANTIMA	CONG. GTZ ZAMORA L-207	50,000.00		50,000.00	
117	E-037212	TANTIMA	CALLE I. DE LA LLAVE	25,000.00		25,000.00	
118	E-007142	TEPETZINTLA	LOTE 292 A	322,819.25		322,819.25	
119	E-007204	TIHUATLÁN	OCOTEPEC L-9	124,929.05		124,929.05	
120	E-007023	TIHUATLÁN	OCOTEPEC L-9	246,929.00		246,929.00	
121	E-007024	TIHUATLÁN	OCOTEPEC L-9	370,394.00		370,394.00	
122	E-037021	TIHUATLÁN	OCOTEPEC L-9	9,375.00		9,375.00	
123	E-037020	TIHUATLÁN	OCOTEPEC L-9	121,875.00		121,875.00	
124	E-014890	TLCOTALPAN	EL RETIRO CALLE BERNARDINO AGUIRRE	525,000.00		525,000.00	
125	E-030809	TUXPAN	EXEJIDO DE TUXPAN 7 LOTES	257,000.00		257,000.00	
126	E-C-PRIVADO	TUXPAN	EJIDO CHICONCOA	175,000.00		175,000.00	
127	E-015000	URSULO GALVAN	M-2	175,000.00		175,000.00	
128	E-015267	VERACRUZ	EJ. MATAOCUTE PARCELA 16 Z-1	212,500.00		212,500.00	
129	E-006505	VILLA ALDAMA	LA SACATONERA CRUZ BLANCA	1,750,000.00		1,750,000.00	
130	E-036210	ZACUALPAN	BUENAVISTA	37,500.00		37,500.00	
131	E-022546	JESÚS CARRANZA	PALO DULCE	10,850,000.00		10,850,000.00	
				<b>SUB TOTAL FONDEN</b>	<b>41,752,361.80</b>	<b>1,627,064.00</b>	<b>43,379,425.80</b>
132	E-014884	ALVARADO	L. ROSARIO (VEGA S.J.) L-8	15,000.00		15,000.00	
133	E-014882	ANGEL R. CABADA	LA MOJARRA L-7 M-1 ZONA-1	15,000.00		15,000.00	
134	E-014883	ANGEL R. CABADA	COL. J.L. PORTILLO L-20 M-14	25,000.00		25,000.00	
135	E-036545	CAZONES DE HERRERA	EL CABELLAL PARCELA-51	242,000.00		242,000.00	
136	E-015064	CORDOBA	BRILLANTE CRUCERO PARC-20	25,000.00		25,000.00	
137	E-034838	EL HIGO	FRACC. ALEDANA ING. HIGO	100,000.00		100,000.00	
138	E-034839	EL HIGO	FRACC. ALEDANA ING. HIGO	350,000.00		350,000.00	
139	E-036206	HUAYACOCOTLA	CONG. SAN JOSECITO	115,000.00		115,000.00	
140	E-036208	IXHUATLÁN DE MADERO	PRED. ZARAGOZA-LA LAGUNA	300,000.00		300,000.00	
141	E-012152	JAMAPA	EJ-JAMAPA PARC-75 Z-2	600,000.00		600,000.00	
142	E-012150	MEDELLIN DE BRAVO	EJ- EL GUACIMAL PARC-18 Z-1	550,000.00		550,000.00	
143	E-021836	MISANTLA	PLAN DE LA VIEJA L-14, 25, 28	510,000.00		510,000.00	
144	E-034146	PANUCO	COL. EL MANGO L-4 M-12	26,250.00		26,250.00	
145	E-034713	PANUCO	COL. EL MANGO L-3 M-12	112,500.00		112,500.00	
146	E-034714	PANUCO	COL. EL MANGO L-4 M-12	271,875.00		271,875.00	
147	E-037088	PAPANTLA	CONG. DEL MORGADAL	43,400.00		43,400.00	
148	E-015735-a	PLAYA VICENTE	CALLE NIGROMANTE	77,048.57		77,048.57	
149	E-015735-b	PLAYA VICENTE	CALLE NIGROMANTE	122,951.43		122,951.43	
150	E-015060	RAFAEL DELGADO	PRED. RUSTICO TRANCA	262,179.20		262,179.20	
151	E-029614	SAN ANDRÉS TUXTLA	CHTUNIAPAN DE ARRIBA	400,000.00		400,000.00	
152	E-011860	SAN ANDRÉS TUXTLA	PRED. RUSTICO EL LAUREL	480,000.00		480,000.00	
153	E-012531	SAN ANDRÉS TUXTLA	EJ. RANCHOAPAN	90,000.00		90,000.00	
154	E-015326	SAN JUAN EVANGELISTA	PREDIO SAN MIGUEL	175,000.00		175,000.00	
155	E-021923	SAN RAFAEL	PASO DE TELAYA L-10 M-54	50,000.00		50,000.00	
156	E-037022	TIHUATLÁN	L-9 OCOTEPEC	18,750.00		18,750.00	
157	E-034934	TUXPAN	PREDIO MONTE CRISTO	600,000.00		600,000.00	
158	E-008555	URSULO GALVAN	EL LIMONCITO FRACC-A	3,500,000.00		3,500,000.00	
159	E-014976	URSULO GALVAN	PREDIO EL NARANJILLO	100,000.00		100,000.00	
160	E-014999	URSULO GALVAN	LOTE DE LA 2DA MANZANA	140,000.00		140,000.00	
161	E-012233	VERACRUZ	MATA COCUTE	5,500,000.00		5,500,000.00	
162	E-012235	VERACRUZ	MATA COCUTE PARC-18 Z-1	2,750,000.00		2,750,000.00	
163	E-015365	VERACRUZ	PARCELA 16 MATAOCUTE	62,500.00		62,500.00	
164	E-028360	VERACRUZ	PARCELA 16 MATAOCUTE	500,000.00		500,000.00	
165	E-036209	ZACUALPAN	PREDIO BUENAVISTA	42,500.00		42,500.00	
166	E-021813	ZONTECOMATLÁN	EL SEVENAL	150,000.00		150,000.00	
				<b>SUB TOTAL TU CASA</b>	<b>18,321,954.20</b>	<b>0.00</b>	<b>18,321,954.20</b>
167	E-000255	CHOCAMÁN	PREDIO RUSTICO ANALCO	0.00	4,304,244.67	4,304,244.67	
168	E-009386	IXHUACÁN DL REYES	CHICHITLA	0.00	166,915.00	166,915.00	
169	E-019602	COSCOMATEPEC	LA COMUNIDAD	0.00	11,145,199.40	11,145,199.40	
170	E-000256	FORTIN DE LA FLORES	SANTA LUCÍA Y POTRERILLO	0.00	1,130,567.76	1,130,567.76	
171	E-000257	FORTIN DE LA FLORES	SANTA LUCÍA Y POTRERILLO	0.00	331,878.93	331,878.93	
172	E-006648-(Ci.a)	ALVARADO	MANDINGA Y MATOSA	138,659.41	29,906,117.07	30,044,776.48	
173	E-018517	PANUCO	LAGUNITA DE LA PULIDA, AZTLÁN	9,545,582.10		9,545,582.10	
174	E-020270	VERACRUZ	LAS BAJADAS EXHDA. BUENA VISTA	16,733,653.30		16,733,653.30	
175	E-023557-a	POZA RICA	EJIDO ARROYO DEL MAIZ P27 Z-2 P1/1	167,007.00		167,007.00	
176	E-023557-b	POZA RICA	EJIDO ARROYO DEL MAIZ P20 Z-2	70,917.00		70,917.00	
				<b>SUB TOTAL DONACIONES</b>	<b>26,655,818.81</b>	<b>46,984,922.83</b>	<b>73,640,741.64</b>
177	E-013586	JALTIPÁN	CHUCHITANAPA	3,211,718.63		3,211,718.63	
178	E-051302	MEDELLIN DE BRAVO	PALMA, TEJAR Y JOBO	3,701,669.68		3,701,669.68	
179	E-042950	VERACRUZ	TEMLADERAS	124,261,866.00		124,261,866.00	
				<b>SUB TOTAL (PERMUTAS)</b>	<b>131,175,254.31</b>	<b>0.00</b>	<b>131,175,254.31</b>
180	E-017883	PAPANTLA	EL CHOTE O MESTILLAS	30,157,735.70		30,157,735.70	
181	E-023953-b	CORDOBA	3 LTS EJ. BRILLANTE CRUCERO P-20 Z-1 P	210,000.00		210,000.00	
				<b>SUB TOTAL (RECURSOS PROPIOS)</b>	<b>30,367,735.70</b>	<b>0.00</b>	<b>30,367,735.70</b>

**GOBIERNO DEL ESTADO DE VERACRUZ DE IGNACIO DE LA LLAVE  
INSTITUTO VERACRUZANO DE LA VIVIENDA**

**NOTAS A LOS ESTADOS FINANCIEROS**

**AL 31 DE MARZO DE 2024**

**ANEXO NO. 04**

**1-2-3-0-0000-0000 BIENES INMUEBLES, INFRAESTRUCTURA Y CONSTRUCCIONES EN PROCESO**

CAN T.	INVENTARIO	MUNICIPIO	PREDIO	CAMBIO EN POLITICAS	REVALUACIÓN	TOTAL
				3-2-3-1-0001-0001	3-2-3-1-0001-0001	
182	E-038095	MEDELLIN DE BRAVO	PASO DEL TORO	18,958,399.20		18,958,399.20
			<b>SUB TOTAL OBRA EN PROCESO</b>	<b>18,958,399.20</b>	<b>0.00</b>	<b>18,958,399.20</b>
183	E-014289	TLACOTALPAN	C. REFORMA TLACOTALPAN	125,000.00		125,000.00
184	E-012340	PAPANTLA	OJITAL Y POTRERO P-45	159,371.00		159,371.00
185	E-022671	SN. ANDRÉS TUXTLA	RANCHOAPAN II P-45 Z-1 P4/5	1,538,363.16		1,538,363.16
186	E-006317-A3-LL	XALAPA	FRACC. SEBASTIAN LERDO DE TEJADA	0.00	133,489,693.50	133,489,693.50
187	E-021413	VERACRUZ	VERGARA TARIMOYA IV	0.00	122,611,948.20	122,611,948.20
188	E-006317-A3-B	VERACRUZ	R.T. VERGARA TARIMOYA I, II Y III	0.00	103,047,350.00	103,047,350.00
189	E-006648-C-1-B	VERACRUZ	MATA COCUITE	0.00	19,013,192.68	19,013,192.68
190	E-006317 A2-3	COATZACOALCOS	R.T. COATZACOALCOS "DUPORT OSTION"	0.00	464,290,500.61	464,290,500.61
191	E-006330	POZA RICA	POZA DE CUERO	0.00	4,394,365.00	4,394,365.00
192	E-006317 A3-A	VERACRUZ	R.T. EL COYOL	0.00	74,086,136.50	74,086,136.50
193	E-006317 45-LL	EMILIANO ZAPATA	OJO DE AGUIA PACHO NUEVO	236,621.39	1,720,557.38	1,957,178.77
194	E-006317-A3-G,H	COATZACOALCOS	SANTA ISABEL I Y II	0.00	39,775,539.35	39,775,539.35
195	E-006317 A3-I	COATZACOALCOS	SANTA ISABEL III	0.00	21,844,458.56	21,844,458.56
196	E-006317 A3-C	XALAPA	R.T. NVO XALAPA	0.00	1,848,352,189.60	1,848,352,189.60
197	E-006317 A45-HH	MARTINEZ DE LA T	EL MIRADOR	0.00	761,766.67	761,766.67
198	E-000220	XALAPA	EL TRONCONAL	0.00	75,637,758.00	75,637,758.00
199	E-006317 A-45-EE	CORDOBA	LAS QUINTAS CONGR. EL EJIDO	0.00	925,525.28	925,525.28
200	E-006317 A3-L	XALAPA	CONSTITUYENTES	0.00	95,607,060.00	95,607,060.00
201	E-000639	ALVARADO	EJ. ALVARADO y Anexos P-141 Z-1 P8/8 FF	700,000.00		700,000.00
202	E-006317 A2-2	COATZACOALCOS	RANCHO ALEGRE	0.00	3,680,053.52	3,680,053.52
203	E-006317 A3-E	TRES VALLES	R.T. TRES VALLES	0.00	127,922,243.40	127,922,243.40
204	E-018397	CORDOBA	EJ. BRILLANTE CRUCERO P-20 Z-1 P2/3	770,000.00		770,000.00
205	E-003025	COTAXTLA	LA CEIBA, PASO PLATANAR	6,048,000.00		6,048,000.00
206	E-003026	JAMAPA	EJ. JAMAPA FR. B2 PARCELA 64 Z-2 P1/1	8,400,000.00		8,400,000.00
207	E-001386	JILOTEPEC	ROQUE SPINOSO FOGLIA	930,000.00		930,000.00
208	E-001340	JILOTEPEC	ROQUE SPINOSO FOGLIA Dos	800,000.00		800,000.00
209	E-039164	LAS CHOAPAS	COL. J. MARIO ROSADO MORALES L-212 B	1,500,000.00		1,500,000.00
210	E-039163	LAS CHOAPAS	COL. J. MARIO ROSADO MORALES L-212 B	1,500,000.00		1,500,000.00
211	E-000682	LAS CHOAPAS	COL. MARIO ROSADO MORALES LT 212-B1	140,000.00		140,000.00
212	E-014943	LAS VIGAS DE RAMIREZ	TEPETATES	450,000.00		450,000.00
213	E-000092	MECATLAN	TAMACUAXNI P-153	12,500.00		12,500.00
214	E-000093	MECATLAN	TAMACUAXNI P-153	12,500.00		12,500.00
215	E-000091	MECATLAN	TAMACUAXNI P-153	62,500.00		62,500.00
216	E-000090	PANUCO	LOS HIGOS FRACCS. E y C	112,500.00		112,500.00
217	E-000683	PAPANTLA	CHOTE Y MESTILLAS P-37 Y 36	2,030,000.00		2,030,000.00
218	E-003027	PASO DE OVEJAS	EL COCUITE, LAS PIEDRAS	12,012,000.00		12,012,000.00
219	E-038208	PLAYA VICENTE	EL TOMATILLO L-1 M-20 Z-1	25,000.00		25,000.00
220	E-038205	PLAYA VICENTE	EL TOMATILLO L-1 M-5 Z-1	25,000.00		25,000.00
221	E-038201	PLAYA VICENTE	EL TOMATILLO L-4 M-10 Z-1	25,000.00		25,000.00
222	E-038210	PLAYA VICENTE	EL TOMATILLO L-6 M-1 Z-1	25,000.00		25,000.00
223	E-038202	PLAYA VICENTE	EL TOMATILLO L-6 M-4 Z-1	25,000.00		25,000.00
224	E-017848	RIO BLANCO	SAN BUENA VENTURA, EL CARRIZAL	875,000.00		875,000.00
225	E-003028	SANTIAGO TUXTLA	SEHUALACA	12,600,000.00		12,600,000.00
226	E-004271	CHINAMECA	PREDIO RUSTICO (FRACC.)	90,440.00		90,440.00
227	E-003029	CHINAMECA	TONALAPA P-121	1,000,000.00		1,000,000.00
228	E-004272	CHINAMECA	PREDIO RUSTICO (FRACC.)	4,515,000.00		4,515,000.00
229	E-011405	TLALTETELA	PINILLOS (2 Fraccs.)	37,500.00		37,500.00
230	E-006317-A44	XALAPA	EL ROBLE	31,874,400.00		31,874,400.00
231	E-10448	XALAPA	NUEVO XALAPA	0.00		0.00
232	E-10856	XALAPA	NUEVO XALAPA	919,500.00		919,500.00
			<b>SUB TOTAL ULTIMA INCORPORACION</b>	<b>89,576,195.55</b>	<b>3,137,160,338.25</b>	<b>3,226,736,533.80</b>
			<b>TOTAL RESERVAS TERRITORIALES URI</b>	<b>412,355,240.03</b>	<b>3,205,840,712.17</b>	<b>3,618,195,952.20</b>
				0.00	14,000,000.00	
		(3-2-3-1-0001-0001)	<b>TOTAL REVALUO DE BIENES INMUEBLES</b>		<b>3,220,995,312.35</b>	





**INSTITUTO VERACRUZANO DE LA VIVIENDA**  
**NOTAS A LOS ESTADOS FINANCIEROS**

Al 31 de Marzo de 2024  
ANEXO NO. 05

**CUENTAS DE PASIVOS**

FECHA	REFERENCIA	CONCEPTO	PARCIAL	SALDO
		<b>2-0-0-0-0000-0000 CUENTAS DE PASIVO</b>		
		<b>2-1-1-1-0004-0001 SEGURIDAD SOCIAL Y SEGUROS POR PAGAR A CORTO PLAZO</b>		<b>168,882.17</b>
27/03/2024	PD- VARIOS	IMSS CUOTA PATRONAL	141,713.01	
27/03/2024	PD- VARIOS	IPE CUOTA PATRONAL	27,169.16	
	PD- VARIOS	SAR CUOTA PATRONAL	0.00	
	PD- VARIOS	INFONAVIT CUOTA PATRONAL	0.00	
		<b>2-1-1-2-0001-0001 DEUDA POR ADQUISICIÓN DE BIENES Y SERVICIOS</b>		<b>109,670.17</b>
30/12/2022	PD-001356	SERVICIOS DE AUDITORIA TECNICA 2021	109,655.17	
27/03/2024	PD-000316	REEMBOLSO DE VIATICOS	15.00	
29/02/2024	PD-000207	REEMBOLSO DE VIATICOS	0.00	
		<b>2-1-1-2-0002-0000 DEUDA POR ADQUISICIÓN DE BIENES INMUEBLES</b>		<b>210,000.00</b>
31/05/2017	ESCR-23953	F. CONSTR. S.A. DE C.V. (ADQ. 03 LT CON SERV. DIAMANTE CÓRDOBA)	210,000.00	
		<b>2-1-1-3-0001-0001 CONTRATISTAS POR OBRA PÚBLICA DOM. PÚBLICO</b>		<b>0.00</b>
29/09/2023	SC-460031	DANIEL PEREZ CONTRERAS (ANTICIPO)	0.00	
29/09/2023	SC-460032	C. Y M. YAZPE DE VERACRUZ, SA DE CV (ANTICIPO)	0.00	
		<b>2-1-1-5-0001-0001 TRANSFERENCIAS INTERNAR Y ASIGNACIONES</b>		<b>0.00</b>
			0.00	
		<b>2-1-1-7-0001-0000 RETENCIONES DE IMPUESTOS POR PAGAR A CORTO PLAZO</b>		<b>667,719.89</b>
29/12/2023	2117-0001-0001	SISTEMA DE ADMINISTRACIÓN TRIBUTARIA (ISR SALARIOS)	622,273.33	
29/12/2023	2117-0001-0002	SISTEMA DE ADMINISTRACIÓN TRIBUTARIA (ISR ARRENDAM.)	1,033.54	
29/12/2023	2117-0001-0003	SISTEMA DE ADMINISTRACIÓN TRIBUTARIA (ISR HONORARIOS Y RESICO)	11,125.58	
29/12/2023	2117-0001-0006	5 AL MILLAR	33,287.44	
		<b>2-1-1-7-0002-0000 RETENCIONES DEL SISTEMA DE SEGURIDAD SOCIAL</b>		<b>12,011.69</b>
29/12/2023	2117 0002 0001	INSTITUTO MEXICANO DEL SEGURO SOCIAL (TRABAJADOR)	11,205.89	
29/12/2023	2117 0002 0002	SISTEMA DE AHORRO PARA EL RETIRO	805.80	
		<b>2-1-1-7-0003-0000 RETENCIONES INSTITUTO DE PENSIONES DEL ESTADO</b>		<b>16,301.43</b>
29/12/2023	2117 0003 0001	APORTACIONES DE TRABAJADORES AL IPE	16,301.43	
		<b>2-1-1-7-0004-0000 RETENCIONES CUOTAS SINDICALES</b>		<b>190.44</b>
	2117 0004 0020	SINDICATO DE EMPLEADOS Y TRABAJADORES AL SERVICIO DE INVIVIENDA	0.00	
	2117 0004 0036	SINDICATO DE EMPLEADOS DEMOCRÁTICOS	190.44	
		<b>2-1-1-7-0005-0001 IMPUESTOS SOBRE NÓMINAS Y OTROS QUE DERIVEN</b>		<b>122,205.00</b>
29/12/2023	PD- VARIOS	GOBIERNO DEL ESTADO DE VERACRUZ	122,205.00	
		<b>2-1-1-7-0006-0001 RETENCIONES DE INFONAVIT</b>		<b>95,150.83</b>
29/12/2023	2117-0006-0001	CREDITOS INFONAVIT (TRABAJADOR)	95,150.83	
		<b>2-1-1-7-0009-0000 OTRAS RETENCIONES Y CONTRIBUCIONES POR PAGAR</b>		<b>81,209.08</b>
	2-1-1-7-0009-0008	PENSIÓN ALIMENTICIA	0.00	
	2117-0009-0021	CAJA DE AHORRO	0.00	
29/12/2023	2117-0009-0025	INFONACOT	33,467.55	
29/12/2023	2117-0009-0028	RETARDOS, FALTAS Y SANCIONES AL PERSONAL	47,741.53	
	2117-0009-0029	CONSUPAGO	0.00	
		<b>2-1-1-9-0009-0010 ACREEDOR SEFIPLAN</b>		<b>0.00</b>
29/02/2024	2119-0009-0001	ACREEDORES DIVERSOS (DEPÓSITO DE MÁS)	0.00	
		SECRETARIA DE FINANZAS Y PLANEACIÓN	0.00	
		<b>2-2-1-1-0001-0003 PASIVO EJERCICIOS ANTERIORES OBRA PÚBLICA</b>		<b>27,846.11</b>
11/02/2014	OP-140001	M. I. A., S.A. DE C.V. (CONAVI-004-2011)	27,846.11	
		<b>TOTAL PASIVO</b>		<b>1,511,186.81</b>

Contabilidad

1,511,186.81

0.00





**VERACRUZ**  
GOBIERNO  
DEL ESTADO



**SEFIPLAN**  
Secretaría de Finanzas  
y Planeación



ME LLENA DE ORGULLO

**GOBIERNO DEL ESTADO DE VERACRUZ DE IGNACIO DE LA LLAVE**  
**INSTITUTO VERACRUZANO DE LA VIVIENDA**  
**PRIMER INFORME TRIMESTRAL DEL GASTO PÚBLICO DE 2024**  
**DEL 1 DE ENERO AL 31 DE MARZO DE 2024**  
**APARTADO II**

**INFORMES PRESUPUESTARIOS**

2

**PRIMER INFORME TRIMESTRAL DEL GASTO PÚBLICO DE 2024**  
**GOBIERNO DEL ESTADO DE VERACRUZ DE IGNACIO DE LA LLAVE**  
**INSTITUTO VERACRUZANO DE LA VIVIENDA**  
 Estado Analítico de Ingresos  
 Del 1 de enero al 31 de marzo de 2024  
 (Cifras en Pesos)

Rubro de Ingresos	Ingreso					Diferencia (6 = 5 - 1)
	Estimado (1)	Ampliaciones y Reducciones (2)	Modificado (3 = 1 + 2)	Devengado (4)	Recaudado (5)	
Impuestos	0	0	0	0	0	0
Cuotas y Aportaciones de Seguridad Social	0	0	0	0	0	0
Contribuciones de Mejoras	0	0	0	0	0	0
Derechos	0	0	0	0	0	0
Productos 1	0	0	0	0	0	0
Aprovechamientos 2	0	0	0	0	0	0
Ingresos por Ventas de Bienes, Prestación de Servicios y Otros Ingresos	48,355,390	4,548,914	52,904,304	5,261,620	5,261,620	-43,093,770
Participaciones, Aportaciones, Convenios, Incentivos Derivados de la Colaboración Fiscal y Fondos Distintos de Aportaciones	0	0	0	0	0	0
Transferencias, Asignaciones, Subsidios y Subvenciones, Pensiones y Jubilaciones	142,677,103	50,290,783	192,967,886	60,125,008	60,125,008	-82,552,095
Ingresos Derivados de Financiamientos	0	0	0	0	0	0
<b>Total</b>	<b>191,032,493</b>	<b>54,839,697</b>	<b>245,872,190</b>	<b>65,386,628</b>	<b>65,386,628</b>	<b>-125,645,865</b>

Estado Analítico de Ingresos Por Fuente de Financiamiento	Ingreso					Diferencia (6 = 5 - 1)
	Estimado (1)	Ampliaciones y Reducciones (2)	Modificado (3 = 1 + 2)	Devengado (4)	Recaudado (5)	
Ingresos del Poder Ejecutivo Federal o Estatal y de los Municipios	0	0	0	0	0	0
Impuestos	0	0	0	0	0	0
Cuotas y Aportaciones de Seguridad Social	0	0	0	0	0	0
Contribuciones de Mejoras	0	0	0	0	0	0
Derechos	0	0	0	0	0	0
Productos 1	0	0	0	0	0	0
Aprovechamientos 2	0	0	0	0	0	0
Participaciones, Aportaciones, Convenios, Incentivos Derivados de la Colaboración Fiscal y Fondos Distintos de Aportaciones	0	0	0	0	0	0
Transferencias, Asignaciones, Subsidios y Subvenciones, Pensiones y Jubilaciones	0	0	0	0	0	0
Ingresos de los Entes Públicos de los Poderes Legislativo y Judicial, de los Órganos Autónomos y del Sector Paraestatal o Paramunicipal, así como de las Empresas Productivas del Estado	191,032,493	54,839,697	245,872,190	65,386,628	65,386,628	-125,645,865
Cuotas y Aportaciones de Seguridad Social	0	0	0	0	0	0
Productos 1	0	0	0	0	0	0
Ingresos por Ventas de Bienes, Prestación de Servicios y Otros Ingresos 3	48,355,390	4,548,914	52,904,304	5,261,620	5,261,620	-43,093,770
Transferencias, Asignaciones, Subsidios y Subvenciones, Pensiones y Jubilaciones	142,677,103	50,290,783	192,967,886	60,125,008	60,125,008	-82,552,095
Ingresos derivados de financiamiento	0	0	0	0	0	0
Ingresos Derivados de Financiamientos	0	0	0	0	0	0
<b>Total</b>	<b>191,032,493</b>	<b>54,839,697</b>	<b>245,872,190</b>	<b>65,386,628</b>	<b>65,386,628</b>	<b>-125,645,865</b>

1 Incluye intereses que generan las cuentas bancarias de los entes públicos en productos.  
 2 Incluye donaciones en efectivo del Poder Ejecutivo. Puede obtenerse aprovechamientos.  
 3 Incluye ingresos por venta de bienes o prestación de servicios, tales como derivados en efectivo, entre otros.

**PRIMER INFORME TRIMESTRAL DEL GASTO PÚBLICO DE 2024**  
**GOBIERNO DEL ESTADO DE VERACRUZANO DE IGNACIO DE LA LLAVE**  
**INSTITUTO VERACRUZANO DE LA VIVIENDA**  
**Estado Analítico del Ejercicio del Presupuesto de Egresos**  
**Clasificación Administrativa**  
**Del 1 de enero al 31 de marzo de 2024**  
**(Cifras en Pesos)**

Concepto	Egresos						Subejercicio
	1	2	3 = (1 + 2)	4	5	6 = (3 - 4)	
	Aprobado	Ampliaciones/ (Reducciones)	Modificado	Devengado	Pagado		
105D002100 Gerencia General	2,926,548	15,000	2,941,548	534,787	524,405	2,406,761	
105D002110 Gerencia de Administración y Finanzas	38,943,071	-21,400	38,921,671	3,437,914	3,375,828	35,483,757	
105D002120 Gerencia Jurídica	28,526,290	1,100	28,527,390	1,605,726	1,571,226	26,921,664	
105D002200 Unidad de Genero	119,221	0	119,221	34,054	34,054	85,167	
105D002300 Unidad de Acceso a la Información Pública	20,000	0	20,000	0	0	20,000	
105D002400 Secretaría Técnica	4,049,362	0	4,049,362	778,656	760,446	3,270,706	
105D002600 Gerencia de Planeación Estratégica de la Vivienda	5,748,394	0	5,748,394	1,087,319	1,061,567	4,661,075	
105D002700 Gerencia de Construcción y Mejoramiento de la Vivienda	87,271,725	54,839,697	142,111,422	54,826,105	54,777,908	87,285,317	
105D002800 Gerencia de Crédito a la Vivienda	13,288,547	0	13,288,547	2,193,511	2,142,361	11,095,036	
105D002900 Gerencia de Registro y Control de Suelo y Bienes Inmuebles	10,139,335	5,300	10,144,635	1,821,840	1,781,015	8,322,795	
<b>Total del Gasto</b>	<b>191,032,493</b>	<b>54,839,697</b>	<b>245,872,190</b>	<b>66,319,912</b>	<b>66,028,810</b>	<b>179,552,278</b>	

**PRIMER INFORME TRIMESTRAL DEL GASTO PÚBLICO DE 2024**  
**GOBIERNO DEL ESTADO DE VERACRUZANO DE IGNACIO DE LA LLAVE**  
**INSTITUTO VERACRUZANO DE LA VIVIENDA**  
**Estado Analítico del Ejercicio del Presupuesto de Egresos**  
**Clasificación por Objeto del Gasto (Capítulo y Concepto)**  
**Del 1 de enero al 31 de marzo de 2024**  
**(Cifras en Pesos)**

Concepto	Egresos					Subejercicio 6 = (3 - 4)
	Aprobado 1	Ampliaciones/ (Reducciones) 2	Modificado 3 = (1 + 2)	Devengado 4	Pagado 5	
<b>Servicios Personales</b>	75,548,107	0	75,548,107	11,817,826	11,648,944	63,730,281
Remuneraciones al Personal de Carácter Permanente	3,242,256	0	3,242,256	810,561	810,561	2,431,695
Remuneraciones al Personal de Carácter Transitorio	136,501	0	136,501	34,121	34,121	102,380
Remuneraciones Adicionales y Especiales	2,269,039	0	2,269,039	112,436	112,436	2,156,603
Seguridad Social	4,492,884	0	4,492,884	851,833	710,120	3,641,051
Otras Prestaciones Sociales y Económicas	64,930,207	0	64,930,207	10,008,875	9,981,706	54,921,332
Provisiones	0	0	0	0	0	0
Pago de Estímulos a Servidores Públicos	477,220	0	477,220	0	0	477,220
<b>Materiales y Suministros</b>	5,410,528	0	5,410,528	450,437	450,437	4,960,091
Materiales de Administración, Emisión de Documentos y Artículos Oficiales	1,612,200	1,050	1,613,250	39,623	39,623	1,573,627
Alimentos y Utensilios	143,900	0	143,900	17,828	17,828	126,072
Materias Primas y Materiales de Producción y Comercialización	0	0	0	0	0	0
Materiales y Artículos de Construcción y de Reparación	425,000	0	425,000	1,478	1,478	423,522
Productos Químicos, Farmacéuticos y de Laboratorio	37,200	0	37,200	0	0	37,200
Combustibles, Lubricantes y Aditivos	2,000,000	0	2,000,000	315,500	315,500	1,684,500
Vestuario, Blancos, Prendas de Protección y Artículos Deportivos	206,700	-1,050	205,650	72,036	72,036	133,614
Materiales y Suministros Para Seguridad	0	0	0	0	0	0
Herramientas, Refacciones y Accesorios Menores	985,528	0	985,528	3,972	3,972	981,556
<b>Servicios Generales</b>	32,371,069	0	32,371,069	1,446,257	1,324,037	30,924,812
Servicios Básicos	745,000	0	745,000	151,822	151,822	593,178
Servicios de Arrendamiento	1,185,400	0	1,185,400	125,541	125,541	1,059,859
Servicios Profesionales, Científicos, Técnicos y Otros Servicios	4,042,000	0	4,042,000	282,113	282,113	3,759,887
Servicios Financieros, Bancarios y Comerciales	714,078	0	714,078	42,161	42,161	671,917
Servicios de Instalación, Reparación, Mantenimiento y Conservación	1,290,000	0	1,290,000	168,705	168,705	1,121,295
Servicios de Comunicación Social y Publicidad.	177,600	0	177,600	19,006	19,006	158,594
Servicios de Traslado y Viáticos	2,022,000	0	2,022,000	265,341	265,326	1,756,659
Servicios Oficiales	5,000	0	5,000	0	0	5,000
Otros Servicios Generales	22,189,991	0	22,189,991	391,568	269,363	21,798,423
<b>Transferencias, Asignaciones, Subsidios y Otras Ayudas</b>	2,441,049	0	2,441,049	55,226	55,226	2,385,823
Transferencias Internas y Asignaciones al Sector Público	1,500,000	0	1,500,000	0	0	1,500,000
Transferencias al Resto del Sector Público	0	0	0	0	0	0

**PRIMER INFORME TRIMESTRAL DEL GASTO PÚBLICO DE 2024**  
**GOBIERNO DEL ESTADO DE VERACRUZANO DE LA LLAVE**  
**INSTITUTO VERACRUZANO DE LA VIVIENDA**  
**Estado Analítico del Ejercicio del Presupuesto de Egresos**  
**Clasificación por Objeto del Gasto (Capítulo y Concepto)**  
**Del 1 de enero al 31 de marzo de 2024**  
**(Cifras en Pesos)**

Concepto	Egresos					Subejercicio
	Aprobado 1	Ampliaciones/ (Reducciones) 2	Modificado 3 = (1 + 2)	Devengado 4	Pagado 5	
Subsidios y Subvenciones	0	0	0	0	0	0
Ayudas Sociales	941,049	0	941,049	55,226	55,226	885,823
Pensiones y Jubilaciones	0	0	0	0	0	0
Transferencias a Fideicomisos, Mandatos y Otros Análogos	0	0	0	0	0	0
Transferencias a la Seguridad Social	0	0	0	0	0	0
Donativos	0	0	0	0	0	0
Transferencias al Exterior	0	0	0	0	0	0
<b>Bienes Muebles, Inmuebles e Intangibles</b>	<b>261,740</b>	<b>0</b>	<b>261,740</b>	<b>13,960</b>	<b>13,960</b>	<b>247,780</b>
Mobiliario y Equipo de Administración	261,740	-14,000	247,740	0	0	247,740
Mobiliario y Equipo Educativo y Recreativo	0	0	0	0	0	0
Equipo e Instrumental Médico y de Laboratorio	0	0	0	0	0	0
Vehículos y Equipo de Transporte	0	0	0	0	0	0
Equipo de Defensa y Seguridad	0	0	0	0	0	0
Maquinaria, Otros Equipos y Herramientas	0	14,000	14,000	13,960	13,960	40
Activos Biológicos	0	0	0	0	0	0
Bienes Inmuebles	0	0	0	0	0	0
Activos Intangibles	0	0	0	0	0	0
<b>Inversión Pública</b>	<b>75,000,000</b>	<b>54,839,697</b>	<b>129,839,697</b>	<b>52,536,206</b>	<b>52,536,206</b>	<b>77,303,491</b>
Obra Pública en Bienes de Dominio Público	75,000,000	54,839,697	129,839,697	52,536,206	52,536,206	77,303,491
Obra Pública en Bienes Propios	0	0	0	0	0	0
Proyectos Productivos y Acciones de Fomento	0	0	0	0	0	0
<b>Inversiones Financieras y Otras Provisiones</b>	<b>0</b>	<b>0</b>	<b>0</b>	<b>0</b>	<b>0</b>	<b>0</b>
Inversiones Para el Fomento de Actividades Productivas.	0	0	0	0	0	0
Acciones y Participaciones de Capital	0	0	0	0	0	0
Compra de Títulos y Valores	0	0	0	0	0	0
Concesión de Préstamos	0	0	0	0	0	0
Inversiones en Fideicomisos, Mandatos y Otros Análogos	0	0	0	0	0	0
Otras Inversiones Financieras	0	0	0	0	0	0
Provisiones para Contingencias y Otras Erogaciones Especiales	0	0	0	0	0	0
<b>Participaciones y Aportaciones</b>	<b>0</b>	<b>0</b>	<b>0</b>	<b>0</b>	<b>0</b>	<b>0</b>
Participaciones	0	0	0	0	0	0
Aportaciones	0	0	0	0	0	0
Convenios	0	0	0	0	0	0
<b>Deuda Pública</b>	<b>0</b>	<b>0</b>	<b>0</b>	<b>0</b>	<b>0</b>	<b>0</b>
						<b>6 = (3 - 4)</b>

**PRIMER INFORME TRIMESTRAL DEL GASTO PÚBLICO DE 2024**  
**GOBIERNO DEL ESTADO DE VERACRUZ DE IGNACIO DE LA LLAVE**  
**INSTITUTO VERACRUZANO DE LA VIVIENDA**  
**Estado Analítico del Ejercicio del Presupuesto de Egresos**  
**Clasificación por Objeto del Gasto (Capítulo y Concepto)**  
**Del 1 de enero al 31 de marzo de 2024**  
**(Cifras en Pesos)**

Concepto	Egresos					Subejercicio
	Aprobado 1	Ampliaciones/ (Reducciones) 2	Modificado 3 = (1 + 2)	Devengado 4	Pagado 5	
Amortización de la Deuda Pública	0	0	0	0	0	0
Intereses de la Deuda Pública	0	0	0	0	0	0
Comisiones de la Deuda Pública	0	0	0	0	0	0
Gastos de la Deuda Pública	0	0	0	0	0	0
Costo por Coberturas	0	0	0	0	0	0
Apoyos Financieros	0	0	0	0	0	0
Adeudos de Ejercicios Fiscales Anteriores (Adefas)	0	0	0	0	0	0
<b>Total del Gasto</b>	<b>191,032,493</b>	<b>54,839,697</b>	<b>245,872,190</b>	<b>66,319,912</b>	<b>66,028,810</b>	<b>179,552,278</b>

8

**PRIMER INFORME TRIMESTRAL DEL GASTO PÚBLICO DE 2024**  
**GOBIERNO DEL ESTADO DE VERACRUZANO DE IGNACIO DE LA LLAVE**  
**INSTITUTO VERACRUZANO DE LA VIVIENDA**  
 Estado Analítico del Ejercicio del Presupuesto de Egresos  
 Clasificación Económica (por Tipo de Gasto)  
 Del 1 de enero al 31 de marzo de 2024  
 (Cifras en Pesos)

Concepto	Egresos					
	Aprobado 1	Ampliaciones/ (Reducciones) 2	Modificado 3 = (1 + 2)	Devengado 4	Pagado 5	Subejercicio 6 = (3 - 4)
Gasto Corriente	115,118,652	2	115,118,654	13,620,690	13,356,757	101,497,964
Gasto de Capital	75,261,740	54,839,697	130,101,437	52,536,207	52,536,207	77,565,230
Amortización de la Deuda y Disminución de Pasivos	0	0	0	0	0	0
Pensiones y Jubilaciones	652,101	-2	652,099	163,015	135,846	489,084
Participaciones	0	0	0	0	0	0
<b>Total del Gasto</b>	<b>191,032,493</b>	<b>54,839,697</b>	<b>245,872,190</b>	<b>66,319,912</b>	<b>66,028,810</b>	<b>179,552,278</b>

②





PRIMER INFORME TRIMESTRAL DEL GASTO PÚBLICO DE 2024  
 GOBIERNO DEL ESTADO DE VERACRUZ DE IGNACIO DE LA LLAVE  
 INSTITUTO VERACRUZANO DE LA VIVIENDA  
 Estado Analítico del Ejercicio del Presupuesto de Egresos  
 Clasificación Funcional (Finalidad y Función)  
 Del 1 de enero al 31 de marzo de 2024  
 (Cifras en Pesos)

Concepto	Egresos					
	Aprobado 1	Ampliaciones/ (Reducciones) 2	Modificado 3 = (1 + 2)	Devengado 4	Pagado 5	Subejercicio 6 = (3 - 4)
<b>Gobierno</b>	0	0	0	0	0	0
Legislación						
Justicia						
Coordinación de la Política de Gobierno						
Relaciones Exteriores						
Asuntos Financieros y Hacendarios						
Seguridad Nacional						
Asuntos de Orden Público y de Seguridad Interior						
Otros Servicios Generales						
<b>Desarrollo Social</b>	191,032,493	54,839,697	245,872,190	66,319,912	66,028,810	179,552,278
Protección Ambiental			0			0
Vivienda y Servicios a la Comunidad	191,032,493	54,839,697	245,872,190	66,319,912	66,028,810	179,552,278
Salud			0			0
Recreación, Cultura y Otras Manifestaciones Sociales			0			0
Educación	0	0	0	0	0	0
Protección Social			0			0
Otros Asuntos Sociales			0			0
<b>Desarrollo Económico</b>	0	0	0	0	0	0
Asuntos Económicos, Comerciales y Laborales en General			0			0
Agropecuaria, Silvicultura, Pesca y Caza			0			0
Combustibles y Energía			0			0
Minería, Manufacturas y Construcción			0			0
Transporte			0			0
Comunicaciones			0			0
Turismo			0			0
Ciencia, Tecnología e Innovación			0			0
Otras Industrias y Otros Asuntos Económicos			0			0
<b>Otras no Clasificadas en Funciones Anteriores</b>	0	0	0	0	0	0
Transacciones de la Deuda Pública / Costo Financiero de la Deuda			0			0
Transferencias, Participaciones y Aportaciones entre Diferentes Niveles y Ordenes de Gobierno			0			0
Saneamiento del Sistema Financiero			0			0
Adeudos de Ejercicios Fiscales Anteriores			0			0
<b>Total del Gasto</b>	<b>191,032,493</b>	<b>54,839,697</b>	<b>245,872,190</b>	<b>66,319,912</b>	<b>66,028,810</b>	<b>179,552,278</b>



**PRIMER INFORME TRIMESTRAL DEL GASTO PÚBLICO DE 2024**  
**GOBIERNO DEL ESTADO DE VERACRUZ DE IGNACIO DE LA LLAVE**  
**INSTITUTO VERACRUZANO DE LA VIVIENDA**  
 Intereses de la Deuda  
 Del 1 de enero al 31 de marzo de 2024  
 (Cifras en Pesos)

Identificación de Crédito o Instrumento	Devengado	Pagado
<b>Créditos Bancarios</b>		
ESTE ORGANISMO NO CUENTA CON INFORMACIÓN REFERENTE A INTERESES DE LA DEUDA, POR LO TANTO SE PRESENTA SIN DATOS		
Total de Intereses de Créditos Bancarios	0	0
<b>Otros Instrumentos de Deuda</b>		
Total de Intereses de Otros Instrumentos de Deuda	0	0
TOTAL	0	0




**PRIMER INFORME TRIMESTRAL DEL GASTO PÚBLICO DE 2024**  
**GOBIERNO DEL ESTADO DE VERACRUZ DE IGNACIO DE LA LLAVE**  
**INSTITUTO VERACRUZANO DE LA VIVIENDA**  
**Indicadores de Postura Fiscal**  
**Del 1 de enero al 31 de marzo de 2024**  
**(Cifras en Pesos)**

Concepto	Estimado/Aprobado	Devengado	Recaudado/Pagado
<b>I. Ingresos Presupuestarios (I=1+2)</b>	191,032,493	65,386,628	65,386,628
1. Ingresos del Gobierno de la Entidad Federativa	0	0	0
2. Ingresos del Sector Paraestatal	191,032,493	65,386,628	65,386,628
<b>II. Egresos Presupuestarios (II=3+4)</b>	191,032,493	66,319,912	66,028,810
3. Egresos del Gobierno de la Entidad Federativa	0	0	0
4. Egresos del Sector Paraestatal	191,032,493	66,319,912	66,028,810
<b>III. Balance Presupuestario (Superávit o Déficit) (III = I - II)</b>	0	-933,284	-642,182

Concepto	Estimado/Aprobado	Devengado	Recaudado/Pagado
<b>III. Balance presupuestario (Superávit o Déficit)</b>	0	-933,284	-642,182
<b>IV. Intereses, Comisiones y Gastos de la Deuda</b>	0	0	0
<b>V. Balance Primario ( Superávit o Déficit) (V= III + IV)</b>	0	-933,284	-642,182

Concepto	Estimado/Aprobado	Devengado	Recaudado/Pagado
<b>A. Financiamiento</b>	0	0	0
<b>B. Amortización de la deuda</b>	0	0	0
<b>C. Financiamiento Neto (C = A - B)</b>	0	0	0



**VERACRUZ**  
GOBIERNO  
DEL ESTADO



**SEFIPLAN**  
Secretaría de Finanzas  
y Planeación



ME LLENA DE ORGULLO

**GOBIERNO DEL ESTADO DE VERACRUZ DE IGNACIO DE LA LLAVE**

**INSTITUTO VERACRUZANO DE LA VIVIENDA**

**PRIMER INFORME TRIMESTRAL DEL GASTO PÚBLICO DE 2024**

**DEL 1 DE ENERO AL 31 DE MARZO DE 2024**

**APARTADO III**

**INFORMES PROGRAMÁTICOS**



PRIMER INFORME TRIMESTRAL DEL GASTO PÚBLICO DE 2024  
 GOBIERNO DEL ESTADO DE VERACRUZ DE IGNACIO DE LA LLAVE  
 INSTITUTO VERACRUZANO DE LA VIVIENDA  
 Gasto por Categoría Programática  
 Del 1 de enero al 31 de marzo de 2024  
 (Cifras en Pesos)

Concepto	Egresos						Subejercicio
	Aprobado 1	Ampliaciones/ (Reducciones) 2	Modificado 3 = (1 + 2)	Devengado 4	Pagado 5	6 = (3 - 4)	
<b>Programas</b>							
Subsidios: Sector Social y Privado o Entidades Federativas y Municipios	0	0	0	0	0	0	0
Sujetos a Reglas de Operación							0
Otros Subsidios							0
<b>Desempeño de las Funciones</b>	185,952,356	54,839,697	240,792,053	65,315,872	65,051,939	175,476,181	0
Prestación de Servicios Públicos	110,952,356	0	110,952,356	12,779,666	12,515,733	98,172,690	0
Provisión de Bienes Públicos							0
Planeación, seguimiento y evaluación de políticas públicas							0
Promoción y fomento							0
Regulación y supervisión							0
Funciones de las Fuerzas Armadas (Únicamente Gobierno Federal)							0
Específicos							0
Proyectos de Inversión	75,000,000	54,839,697	129,839,697	52,536,206	52,536,206	77,303,491	0
<b>Administrativos y de Apoyo</b>	0	0	0	0	0	0	0
Apoyo al proceso presupuestario y para mejorar la eficiencia institucional							0
Apoyo a la función pública y al mejoramiento de la gestión							0
Operaciones ajenas							0
<b>Compromisos</b>	0	0	0	0	0	0	0
Obligaciones de cumplimiento de resolución jurisdiccional							0
Desastres Naturales							0
<b>Obligaciones</b>	5,080,137	0	5,080,137	1,004,040	976,871	4,076,097	0
Pensiones y jubilaciones	652,101	-2	652,099	163,015	135,846	489,084	0
Aportaciones a la seguridad social	4,428,036	2	4,428,038	841,025	841,025	3,587,013	0
Aportaciones a fondos de estabilización							0
Aportaciones a fondos de inversión y reestructura de pensiones							0
<b>Programas de Gasto Federalizado (Gobierno Federal)</b>	0	0	0	0	0	0	0
Gasto Federalizado							0
Participaciones a entidades federativas y municipios							0
Costo financiero, deuda o apoyos a deudores y ahorradores de la banca							0
Adeudos de ejercicios fiscales anteriores							0
<b>Total del Gasto</b>	<b>191,032,493</b>	<b>54,839,697</b>	<b>245,872,190</b>	<b>66,319,912</b>	<b>66,028,810</b>	<b>179,552,278</b>	

**PRIMER INFORME TRIMESTRAL DEL GASTO PÚBLICO DE 2024**  
**GOBIERNO DEL ESTADO DE VERACRUZ DE IGNACIO DE LA LLAVE**  
Programas y Proyectos de Inversión  
Del 1 de enero al 31 de marzo de 2024  
(Cifras en Pesos)

Ente Público: INSTITUTO VERACRUZANO DE LA VIVIENDA

**PROGRAMA:** Fondo de Infraestructura Social Estatal 2023  
Fondo de Participaciones Federales 2023  
Fondo de Ingresos Propios Uso de Disponibilidades 2022  
(Anexo)



**FONDO DE INFRAESTRUCTURA SOCIAL ESTATAL 2019**

NO.	N° DE OBRA	MUNICIPIO	LOCALIDAD	EMPRESA CONTRATADA
1	02402019000032	MECAYAPAN	HUAZUNTLAN	ELEHNSA, SA DE CV
2	02402019000033	MECAYAPAN	IXHUAPAN	ELEHNSA, SA DE CV
3	02402019000073	SOTEAPAN	BUENA VISTA	ELEHNSA, SA DE CV
4	02402019000074	SOTEAPAN	SOTEAPAN	ELEHNSA, SA DE CV
5	02402019000075	SOTEAPAN	OCOZOTEPEC	ELEHNSA, SA DE CV
6	02402019000076	SOTEAPAN	SAN FERNANDO	ELEHNSA, SA DE CV
7	02402019000088	TATAHUICAPAN DE JUAREZ	AMPLIACION GUADALUPE VICTORIA (NUEVA ESPERANZA)	ELEHNSA, SA DE CV
8	02402019000089	TATAHUICAPAN DE JUAREZ	GUADALUPE VICTORIA	ELEHNSA, SA DE CV
9	02402019000090	TATAHUICAPAN DE JUAREZ	TATAHUICAPAN	ELEHNSA, SA DE CV

**PARTICIPACIONES FEDERALES 2023**

NO.	N° DE OBRA	MUNICIPIO	LOCALIDAD	EMPRESA CONTRATADA
1	02402023300093	XALAPA	XALAPA	JORGE ALEXANDRO HENCH HERNÁNDEZ
2	02402023000094	XALAPA	XALAPA	INMOBILIARIA Y COMERCIALIZADORA FRAJUSA S.A. DE C.V.

**FONDO DE INFRAESTRUCTURA SOCIAL ESTATAL 2023**

NO.	N° DE OBRA	MUNICIPIO	LOCALIDAD	EMPRESA CONTRATADA
1	02402023000002	Amatitlán	Juan de la Luz Enriquez (Los Tenates)	CONSTRUCCIONES, SUPERVISIÓN Y SUMINISTROS FAVRELIN S.A. DE C.V.
2	02402023000061	Amatitlán	El Azuzul	CONSTRUCCIONES, SUPERVISIÓN Y SUMINISTROS FAVRELIN S.A. DE C.V.
3	02402023000062	Amatitlán	El Corte	CONSTRUCCIONES, SUPERVISIÓN Y SUMINISTROS FAVRELIN S.A. DE C.V.
4	02402023000063	Amatitlán	El Mulato	CONSTRUCCIONES, SUPERVISIÓN Y SUMINISTROS FAVRELIN S.A. DE C.V.
5	02402023000064	Amatitlán	Rancho Alegre	CONSTRUCCIONES, SUPERVISIÓN Y SUMINISTROS FAVRELIN S.A. DE C.V.
6	02402023000094	Astacinga	Cuatipanca	CONSORCIO CONSTRUCTOR CASTILLO & OLIVO S.A. DE C.V.
7	02402023000006	Astacinga	Moyoapan	CONSORCIO CONSTRUCTOR CASTILLO & OLIVO S.A. DE C.V.
8	02402023000065	Astacinga	Mexcaltitla	CONSORCIO CONSTRUCTOR CASTILLO & OLIVO S.A. DE C.V.
9	02402023000066	Chiconquiaco	Cruz Verde	MARIO IVÁN CARDEÑA ORTEGA
10	02402023000067	Chiconquiaco	Plan de la Estrella	MARIO IVÁN CARDEÑA ORTEGA
11	02402023000010	Tres Valles	El Nuevo Manantial	CONSTRUCTORA E INMOBILIARIA REYES ESCOBAR S.A. DE C.V.
12	02402023000012	Tres Valles	Las Vegas de Juárez	CONSTRUCTORA E INMOBILIARIA REYES ESCOBAR S.A. DE C.V.
13	02402023000011	Tres Valles	El Zapotal	CARLOS ANTONIO CARBALLAL FERNÁNDEZ
14	02402023000013	Tres Valles	Nuevo San José Independencia	CARLOS ANTONIO CARBALLAL FERNÁNDEZ
15	02402023000022	Coxquihui	Arenal	LILENI PÉREZ BASURTO
16	02402023000025	Coxquihui	Ojite de Matamoros	LILENI PÉREZ BASURTO
17	02402023000023	Coxquihui	Coxquihui	CONSTRUCTORA PROCONCI S.A. DE C.V.
18	02402023000024	Coxquihui	Cuauhtémoc (El Jobo)	CONSTRUCTORA PROCONCI S.A. DE C.V.
19	02402023000026	Coyutla	Colonia Guadalupe	CONSTRUCTORA MIGCIN S.A. DE C.V.
20	02402023000027	Coyutla	Coyutla	CONSTRUCTORA MIGCIN S.A. DE C.V.
21	02402023000028	Coyutla	La Chaca	CONSTRUCTORA PROCONCI S.A. DE C.V.
22	02402023000029	Coyutla	Las Lomas	CONSTRUCTORA PROCONCI S.A. DE C.V.
23	02402023000016	Córdoba	Córdoba	ANA LUCIA SAGARDI COLORADO
24	02402023000068	Córdoba	Berlín	ANA LUCIA SAGARDI COLORADO
25	02402023000069	Córdoba	El Porvenir	ANA LUCIA SAGARDI COLORADO
26	02402023000018	Córdoba	La Luz y Trinidad Palotal	LORENZO GABINO GARCÍA GONZÁLEZ
27	02402023000070	Córdoba	San Isidro Palotal	LORENZO GABINO GARCÍA GONZÁLEZ
28	02402023000071	Córdoba	Tecama Calería (Sabana Larga)	LORENZO GABINO GARCÍA GONZÁLEZ
29	02402023000037	La Antigua	Nicolás Blanco (San Pancho)	JP ADMINISTRACIÓN S.A. DE C.V.
30	02402023000038	La Antigua	Salmoral	JP ADMINISTRACIÓN S.A. DE C.V.
31	02402023000078	La Antigua	José Ingenieros (San Vicente)	JP ADMINISTRACIÓN S.A. DE C.V.
32	02402023000079	La Antigua	Loma Iguana	JP ADMINISTRACIÓN S.A. DE C.V.
33	02402023000046	Rafael Delgado	Jalapilla	LORENZO GABINO GARCÍA GONZÁLEZ
34	02402023000047	Rafael Delgado	Rafael Delgado	LORENZO GABINO GARCÍA GONZÁLEZ
35	02402023000082	Rafael Delgado	Ejido Rafael Delgado	LORENZO GABINO GARCÍA GONZÁLEZ
36	02402023000048	Rafael Lucio	El Rosario	JP ADMINISTRACIÓN S.A. DE C.V.
37	02402023000049	Rafael Lucio	Piletas	JP ADMINISTRACIÓN S.A. DE C.V.
38	02402023000050	Rafael Lucio	Rafael Lucio	JP ADMINISTRACIÓN S.A. DE C.V.
39	02402023000083	Rafael Lucio	Teapan	JP ADMINISTRACIÓN S.A. DE C.V.
40	02402023000019	Cosamaloapan	Cosamaloapan	CONSORCIO CONSTRUCTOR CASTILLO & OLIVO S.A. DE C.V.
41	02402023000020	Cosamaloapan	Nopaltepec	CONSORCIO CONSTRUCTOR CASTILLO & OLIVO S.A. DE C.V.
42	02402023000072	Cosamaloapan	Gabino Barreda	CONSORCIO CONSTRUCTOR CASTILLO & OLIVO S.A. DE C.V.
43	02402023000073	Cosamaloapan	San Antonio Texas	CONSORCIO CONSTRUCTOR CASTILLO & OLIVO S.A. DE C.V.
44	02402023000032	Ixhuatlán del Sureste	Las Águilas	EXPANSIÓN DE SERVICIOS Y COMERCIO DE VERACRUZ S.A. DE C.V.
45	02402023000074	Ixhuatlán del Sureste	El Túnel	EXPANSIÓN DE SERVICIOS Y COMERCIO DE VERACRUZ S.A. DE C.V.
46	02402023000075	Ixhuatlán del Sureste	El Zapotal	EXPANSIÓN DE SERVICIOS Y COMERCIO DE VERACRUZ S.A. DE C.V.
47	02402023000076	Ixhuatlán del Sureste	Esfuerzo del Trabajo (Nanchinta)	EXPANSIÓN DE SERVICIOS Y COMERCIO DE VERACRUZ S.A. DE C.V.
48	02402023000077	Ixhuatlán del Sureste	Las Palomas	EXPANSIÓN DE SERVICIOS Y COMERCIO DE VERACRUZ S.A. DE C.V.
49	02402023000033	Jáltipan	Ahuatpec	MARKTNE S.A. DE C.V.
50	02402023000034	Jáltipan	Jáltipan de Morelos	MARKTNE S.A. DE C.V.
51	02402023000035	Jáltipan	Las Lomas de Tacamichapan	MARKTNE S.A. DE C.V.
52	02402023000041	Las Choapas	Las Choapas	EXPANSIÓN DE SERVICIOS Y COMERCIO DE VERACRUZ S.A. DE C.V.
53	02402023000044	Las Choapas	San José del Carmen	EXPANSIÓN DE SERVICIOS Y COMERCIO DE VERACRUZ S.A. DE C.V.
54	02402023000080	Las Choapas	Arroyo Grande	GRUPO CONSTRUCTOR JARES S.A. DE C.V.
55	02402023000081	Las Choapas	San Juan de Ulúa	GRUPO CONSTRUCTOR JARES S.A. DE C.V.
56	02402023000040	Las Choapas	Graciano Sánchez	COMERCIALIZADORA BELVE S.A. DE C.V.



NO.	N° DE OBRA	MUNICIPIO	LOCALIDAD	EMPRESA CONTRATADA
57	02402023000043	Las Choapas	Nueva Tabasqueña	COMERCIALIZADORA BELVE S.A. DE C.V.
58	02402023000045	Oluta	Oluta	MARKTNES S.A. DE C.V.
59	02402023000085	Oluta	Correa	MARKTNES S.A. DE C.V.
60	02402023000051	Tierra Blanca	Huixcolotla	MATERIALES CONSTRUMUNDO S.A. DE C.V.
61	02402023000053	Tierra Blanca	Rodríguez Tejeda	MATERIALES CONSTRUMUNDO S.A. DE C.V.
62	02402023000054	Tierra Blanca	Tierra Blanca	MATERIALES CONSTRUMUNDO S.A. DE C.V.
63	02402023000084	Tierra Blanca	Salvador Gonzalo García	MATERIALES CONSTRUMUNDO S.A. DE C.V.
64	02402023000055	Zaragoza	Colonia Marco Antonio Muñoz	GRUPO CONSTRUCTOR ORDAZ S.A. DE C.V.
65	02402023000056	Zaragoza	Mangotal	GRUPO CONSTRUCTOR ORDAZ S.A. DE C.V.
66	02402023000057	Zaragoza	Zaragoza	EDENJU S.A. DE C.V.
67	02402023000086	Chacaltianguis	Las Sabanetas	JORGE ALFREDO PALMEROS MAYO
68	02402023000087	Pánuco	Pánuco	TYLET 36 S. DE R.L. DE C.V.
69	02402023000088	Pánuco	Moralillo	TYLET 36 S. DE R.L. DE C.V.
70	02402023000089	Perote	Perote	CARLOS ANTONIO CARBALLAL FERNÁNDEZ
71	02402023000090	Perote	San Antonio Limón (Totalco)	CARLOS ANTONIO CARBALLAL FERNÁNDEZ
72	02402023000091	Tlaltetela	Tlaltetela	GRUPO CONSTRUCTOR ORDAZ S.A. DE C.V.
73	02402023000092	Tlaltetela	Pinillo	GRUPO CONSTRUCTOR ORDAZ S.A. DE C.V.

**RECURSOS PROPIOS 2023**

NO.	N° DE OBRA	MUNICIPIO	LOCALIDAD	EMPRESA CONTRATADA
1	N/A	SOTEAPAN	VARIOS	DANIEL PEREZ CONTRERAS
2	N/A	MECAYAPAN Y TATAHUICAPAN	VARIOS	CONSTRUCCIÓN Y MANTENIMIENTO YAZPE DE VERACRUZ S.A. DE C.V.

**FIDEICOMISO FONDEN 2023**

NO.	N° DE OBRA	MUNICIPIO	LOCALIDAD	EMPRESA CONTRATADA
1	N/A	FILOMENO MATA	CERRO GRANDE	TYLET 36 S. DE R.L. DE C.V.

ELABORÓ  
 LAE. CLAUDIA IVONNE REYES DOMÍNGUEZ

**PRIMER INFORME TRIMESTRAL DEL GASTO PÚBLICO DE 2024**  
**GOBIERNO DEL ESTADO DE VERACRUZ DE IGNACIO DE LA LLAVE**  
Indicadores de Resultados  
Del 1 de enero al 31 de marzo de 2024  
(Cifras en Pesos)

Ente Público: INSTITUTO VERACRUZANO DE LA VIVIENDA

Presupuesto Basado en Resultados - Sistema de Evaluación del Desempeño  
(Anexo)





**Gobierno del Estado de Veracruz de Ignacio de la Llave**  
**Presupuesto Basado en Resultados - Sistema de Evaluación del Desempeño**  
**Reporte de Avance de Indicadores y Justificaciones**

Fecha de emisión: 08/04/2024

Reporte al mes de Marzo de 2024

<b>Nombre del PP o Al al que pertenece:</b>		FGE.Q.E.470.Y - Igualdad de Género	
<b>UR responsable del indicador:</b>		Instituto Veracruzano de la Vivienda	
<b>Dependencia o entidad responsable:</b>		Instituto Veracruzano de la Vivienda	
<b>Beneficiario:</b>		Gobierno	
		Nivel del objetivo del PP que mide:	

Características del Indicador									
(Acciones de Transversalización de la Perspectiva de Género realizadas/Acciones de Transversalización de la Perspectiva de Género programadas)*100									
<b>Fórmula :</b>									
<b>Tipo fórmula:</b>	Eficacia programática	Frecuencia:	Trimestral	Dimensión:	Eficacia	Sentido:	Constante	Tipo:	Gestión
<b>Acciones de Transversalización de la Perspectiva de Género realizadas (45192)</b>	Acciones de Transversalización de la Perspectiva de Género programadas (45193)								
<b>Unidad de medida:</b>	Acciones Transversales	Tipo acumulado:	SUMATORIA	Unidad de medida:	Acciones Transversales	Tipo acumulado:	SUMATORIA		

Metas del Indicador													
Meta Programada													
Var	Enero	Febrero	Marzo	Abril	Mayo	Junio	Julio	Agosto	Septiembre	Octubre	Noviembre	Diciembre	TOTAL
45192	0.00	0.00	1.00	0.00	0.00	1.00	0.00	0.00	1.00	0.00	0.00	1.00	4.00
45193	0.00	0.00	1.00	0.00	0.00	1.00	0.00	0.00	1.00	0.00	0.00	1.00	4.00
Resultado	0.00	0.00	100.00	0.00	0.00	100.00	0.00	0.00	100.00	0.00	0.00	100.00	100.00

Meta Realizada													
Var	Enero	Febrero	Marzo	Abril	Mayo	Junio	Julio	Agosto	Septiembre	Octubre	Noviembre	Diciembre	TOTAL
45192	0.00	0.00	1.00	0.00	0.00	0.00	0.00	0.00	0.00	0.00	0.00	0.00	1.00
45193	0.00	0.00	1.00	0.00	0.00	0.00	0.00	0.00	0.00	0.00	0.00	0.00	1.00
Resultado	0.00	0.00	100.00	0.00	0.00	0.00	0.00	0.00	0.00	0.00	0.00	0.00	100.00

Avances del Indicador			
Avance en el mes:	Programado en el mes:	% de cumplimiento:	
100.00	100.00	100.00	100.00
Avance al mes:	Programado al mes:	% de cumplimiento:	
100.00	100.00	100.00	100.00



**Gobierno del Estado de Veracruz de Ignacio de la Llave**  
**Presupuesto Basado en Resultados - Sistema de Evaluación del Desempeño**  
**Reporte de Avance de Indicadores y Justificaciones**

Fecha de emisión: 08/04/2024

Reporte al mes de Marzo de 2024

<b>Nombre del PP o AI al que pertenece:</b>		FGE.Q.E.470.Y - Igualdad de Género	
<b>UR responsable del indicador:</b>		Instituto Veracruzano de la Vivienda	
<b>Dependencia o entidad responsable:</b>		Instituto Veracruzano de la Vivienda	
<b>Beneficiario:</b>		Gobierno	
<b>Nivel del objetivo del PP que mide:</b>			

FGE.Q.E.470.Y - Igualdad de Género

Porcentaje de eventos de sensibilización y formación para promover la Igualdad de Género y la Prevención de la Violencia al interior de su Dependencia o Entidad realizados.

**Características del Indicador**

<b>Fórmula:</b>	(Eventos de sensibilización y formación para promover la IG y la No Violencia realizados/Eventos de sensibilización y formación para promover la IG y la No Violencia programados)*100									
<b>Tipo fórmula:</b>	Eficacia programática	Frecuencia:	Trimestral	Dimensión:	Eficacia	Sentido:	Constante	Tipo:	Gestion	
<b>Eventos de sensibilización y formación para promover la IG y la No Violencia realizados (45194)</b>	Eventos de sensibilización y formación para promover la IG y la No Violencia programados									
<b>Unidad de medida:</b>	Eventos	Tipo acumulado:	SUMATORIA	Unidad de medida:	Eventos	Tipo acumulado:	SUMATORIA			

**Metas del Indicador**

Var	Meta Programada												TOTAL		
	Enero	Febrero	Marzo	Abril	Mayo	Junio	Julio	Agosto	Septiembre	Octubre	Noviembre	Diciembre			
45194	0.00	0.00	6.00	0.00	0.00	4.00	0.00	0.00	2.00	0.00	0.00	2.00	0.00	2.00	14.00
45195	0.00	0.00	6.00	0.00	0.00	4.00	0.00	0.00	2.00	0.00	0.00	2.00	0.00	2.00	14.00
<b>Resultado</b>	0.00	0.00	100.00	0.00	0.00	100.00	0.00	0.00	100.00	0.00	0.00	100.00	0.00	100.00	100.00

**Meta Realizada**

Var	Avances del Indicador												TOTAL		
	Enero	Febrero	Marzo	Abril	Mayo	Junio	Julio	Agosto	Septiembre	Octubre	Noviembre	Diciembre			
45194	0.00	0.00	6.00	0.00	0.00	0.00	0.00	0.00	0.00	0.00	0.00	0.00	0.00	0.00	6.00
45195	0.00	0.00	6.00	0.00	0.00	0.00	0.00	0.00	0.00	0.00	0.00	0.00	0.00	0.00	6.00
<b>Resultado</b>	0.00	0.00	100.00	0.00	0.00	0.00	0.00	0.00	0.00	0.00	0.00	0.00	0.00	0.00	100.00

**Avances del Indicador**

<b>Avance en el mes:</b>	100.00	<b>Avance al mes:</b>	100.00
<b>Programado en el mes:</b>	100.00	<b>Programado al mes:</b>	100.00
<b>% de cumplimiento:</b>	100.00	<b>% de cumplimiento:</b>	100.00



**Gobierno del Estado de Veracruz de Ignacio de la Llave**  
**Presupuesto Basado en Resultados - Sistema de Evaluación del Desempeño**  
**Reporte de Avance de Indicadores y Justificaciones**

Fecha de emisión: 08/04/2024

Reporte al mes de Marzo de 2024

<b>Nombre del PP o AI al que pertenece:</b>		FGE.Q.E.470.Y - Igualdad de Género	
<b>UR responsable del indicador:</b>		Instituto Veracruzano de la Vivienda	
<b>Dependencia o entidad responsable:</b>		Instituto Veracruzano de la Vivienda	
<b>Beneficiario:</b>		Gobierno	
		Nivel del objetivo del PP que mide:	

Características del Indicador									
<b>Fórmula :</b>	(Servidoras públicas asistentes a eventos de sensibilización y formación/Servidoras públicas programadas que laboran en la dependencia o entidad en el trimestre)*100								
<b>Tipo fórmula:</b>	Eficacia programática	Frecuencia:	Trimestral	Dimensión:	Eficacia	Sentido:	Constante	Tipo:	Gestion
<b>Servidoras públicas asistentes a eventos de sensibilización y formación (45196)</b>									
<b>Unidad de medida:</b>	Servidoras públicas	<b>Tipo acumulado:</b>	SUMATORIA	<b>Unidad de medida:</b>	Servidoras públicas	<b>Tipo acumulado:</b>	SUMATORIA		

Metas del Indicador													
Meta Programada													
Var	Enero	Febrero	Marzo	Abril	Mayo	Junio	Julio	Agosto	Septiembre	Octubre	Noviembre	Diciembre	TOTAL
45196	0.00	0.00	20.00	0.00	0.00	20.00	0.00	0.00	20.00	0.00	0.00	20.00	80.00
45197	0.00	0.00	20.00	0.00	0.00	20.00	0.00	0.00	20.00	0.00	0.00	20.00	80.00
<b>Resultado</b>	<b>0.00</b>	<b>0.00</b>	<b>100.00</b>	<b>0.00</b>	<b>0.00</b>	<b>100.00</b>	<b>0.00</b>	<b>0.00</b>	<b>100.00</b>	<b>0.00</b>	<b>0.00</b>	<b>100.00</b>	<b>100.00</b>

Meta Realizada													
Var	Enero	Febrero	Marzo	Abril	Mayo	Junio	Julio	Agosto	Septiembre	Octubre	Noviembre	Diciembre	TOTAL
45196	0.00	0.00	37.00	0.00	0.00	0.00	0.00	0.00	0.00	0.00	0.00	0.00	37.00
45197	0.00	0.00	20.00	0.00	0.00	0.00	0.00	0.00	0.00	0.00	0.00	0.00	20.00
<b>Resultado</b>	<b>0.00</b>	<b>0.00</b>	<b>185.00</b>	<b>0.00</b>	<b>0.00</b>	<b>0.00</b>	<b>0.00</b>	<b>0.00</b>	<b>0.00</b>	<b>0.00</b>	<b>0.00</b>	<b>0.00</b>	<b>185.00</b>

Avances del Indicador			
Avance en el mes:	185.00	Avance al mes:	185.00
Programado en el mes:	100.00	Programado al mes:	100.00
% de cumplimiento:	185.00	% de cumplimiento:	185.00

6

*[Handwritten signature]*



**Gobierno del Estado de Veracruz de Ignacio de la Llave**  
Presupuesto Basado en Resultados - Sistema de Evaluación del Desempeño  
Reporte de Avance de Indicadores y Justificaciones

Fecha de emisión: 08/04/2024

Reporte al mes de Marzo de 2024

Justificación del Incumplimiento del Indicador por Mes		Adjunto
Marzo	Se superó el porcentaje programado debido a la temática de los eventos realizados.	NO

6



**Gobierno del Estado de Veracruz de Ignacio de la Llave**  
**Presupuesto Basado en Resultados - Sistema de Evaluación del Desempeño**  
**Reporte de Avance de Indicadores y Justificaciones**

Fecha de emisión: 08/04/2024

Reporte al mes de Marzo de 2024

**FGE.Q.E.470.Y - Igualdad de Género**

<b>Nombre del PP o AI al que pertenece:</b>		FGE.Q.E.470.Y - Igualdad de Género	
<b>UR responsable del indicador:</b>		Instituto Veracruzano de la Vivienda	
<b>Dependencia o entidad responsable:</b>		Instituto Veracruzano de la Vivienda	
<b>Beneficiario:</b>		Gobierno	
		Nivel del objetivo del PP que mide:	

**Características del Indicador**

**Fórmula :** (Servidores públicos asistentes a eventos de sensibilización y formación/Servidores públicos programados que laboran en la dependencia o entidad en el trimestre)\*100

<b>Tipo fórmula:</b>	Eficacia programática	<b>Frecuencia:</b>	Trimestral	<b>Dimensión:</b>	Eficacia	<b>Sentido:</b>	Constante	<b>Tipo:</b>	Gestion
<b>Servidores públicos asistentes a eventos de sensibilización y formación (45198)</b>		Servidores públicos programados que laboran en la dependencia o entidad en el trimestre (45199)							
<b>Unidad de medida:</b>	Servidores públicos	<b>Tipo acumulado:</b>	SUMATORIA	<b>Unidad de medida:</b>	Servidores públicos	<b>Tipo acumulado:</b> SUMATORIA			

**Metas del Indicador**

<b>Meta Programada</b>													
<b>Var</b>	<b>Enero</b>	<b>Febrero</b>	<b>Marzo</b>	<b>Abril</b>	<b>Mayo</b>	<b>Junio</b>	<b>Julio</b>	<b>Agosto</b>	<b>Septiembre</b>	<b>Octubre</b>	<b>Noviembre</b>	<b>Diciembre</b>	<b>TOTAL</b>
45198	0.00	0.00	21.00	0.00	0.00	20.00	0.00	0.00	20.00	0.00	0.00	20.00	81.00
45199	0.00	0.00	21.00	0.00	0.00	20.00	0.00	0.00	20.00	0.00	0.00	20.00	81.00
<b>Resultado</b>	<b>0.00</b>	<b>0.00</b>	<b>100.00</b>	<b>0.00</b>	<b>0.00</b>	<b>100.00</b>	<b>0.00</b>	<b>0.00</b>	<b>100.00</b>	<b>0.00</b>	<b>0.00</b>	<b>100.00</b>	<b>100.00</b>

**Meta Realizada**

<b>Var</b>	<b>Enero</b>	<b>Febrero</b>	<b>Marzo</b>	<b>Abril</b>	<b>Mayo</b>	<b>Junio</b>	<b>Julio</b>	<b>Agosto</b>	<b>Septiembre</b>	<b>Octubre</b>	<b>Noviembre</b>	<b>Diciembre</b>	<b>TOTAL</b>
45198	0.00	0.00	37.00	0.00	0.00	0.00	0.00	0.00	0.00	0.00	0.00	0.00	37.00
45199	0.00	0.00	21.00	0.00	0.00	0.00	0.00	0.00	0.00	0.00	0.00	0.00	21.00
<b>Resultado</b>	<b>0.00</b>	<b>0.00</b>	<b>176.19</b>	<b>0.00</b>	<b>0.00</b>	<b>0.00</b>	<b>0.00</b>	<b>0.00</b>	<b>0.00</b>	<b>0.00</b>	<b>0.00</b>	<b>0.00</b>	<b>176.19</b>

**Avances del Indicador**

<b>Avance en el mes:</b>	176.19	<b>Avance al mes:</b>	176.19
<b>Programado en el mes:</b>	100.00	<b>Programado al mes:</b>	100.00
<b>% de cumplimiento:</b>	176.19	<b>% de cumplimiento:</b>	176.19



**Gobierno del Estado de Veracruz de Ignacio de la Llave**  
Presupuesto Basado en Resultados - Sistema de Evaluación del Desempeño  
Reporte de Avance de Indicadores y Justificaciones

Fecha de emisión: 08/04/2024

Reporte al mes de Marzo de 2024

Justificación del Incumplimiento del Indicador por Mes	
	Justificación
Marzo	Se superó el porcentaje programado debido a la temática de los eventos realizados.
	Adjunto
	NO

6





**Gobierno del Estado de Veracruz de Ignacio de la Llave**  
**Presupuesto Basado en Resultados - Sistema de Evaluación del Desempeño**  
**Reporte de Avance de Indicadores y Justificaciones**

Fecha de emisión: 08/04/2024

Reporte al mes de Marzo de 2024

<b>Porcentaje de servidoras y servidores públicos que cumplieron con el programa de prevención y sensibilización del hostigamiento sexual y acoso sexual (PSHSYAS).</b>	
FGE.Q.E.470.Y - Igualdad de Género	
<b>Nombre del PP o AI al que pertenece:</b>	FGE.Q.E.470.Y - Igualdad de Género
<b>UR responsable del indicador:</b>	Instituto Veracruzano de la Vivienda
<b>Dependencia o entidad responsable:</b>	Instituto Veracruzano de la Vivienda
<b>Beneficiario:</b>	Gobierno
<b>Nivel del objetivo del PP que mide:</b>	

<b>Características del Indicador</b>	
<b>Fórmula:</b>	((Servidoras públicas con PSHSYAS+Servidores públicos con PSHSYAS)/Total del personal en la dependencia o entidad del trimestre)*100
<b>Tipo fórmula:</b>	Eficacia programática
<b>Servidoras públicas con PSHSYAS (45200)</b>	Trimestral
<b>Unidad de medida:</b>	SUMATORIA
<b>Total del personal en la dependencia o entidad del trimestre (45202)</b>	Tipo acumulado:
<b>Unidad de medida:</b>	Servidoras/es públicos
	Tipo acumulado:
	MÁXIMO

<b>Metas del Indicador</b>													
<b>Meta Programada</b>													
Var	Enero	Febrero	Marzo	Abril	Mayo	Junio	Julio	Agosto	Septiembre	Octubre	Noviembre	Diciembre	TOTAL
45200	0.00	0.00	20.00	0.00	0.00	20.00	0.00	0.00	20.00	0.00	0.00	20.00	80.00
45201	0.00	0.00	20.00	0.00	0.00	20.00	0.00	0.00	20.00	0.00	0.00	21.00	81.00
45202	0.00	0.00	161.00	0.00	0.00	161.00	0.00	0.00	161.00	0.00	0.00	161.00	161.00
<b>Resultado</b>	<b>0.00</b>	<b>0.00</b>	<b>24.84</b>	<b>0.00</b>	<b>0.00</b>	<b>24.84</b>	<b>0.00</b>	<b>0.00</b>	<b>24.84</b>	<b>0.00</b>	<b>0.00</b>	<b>25.47</b>	<b>100.00</b>

<b>Meta Realizada</b>													
Var	Enero	Febrero	Marzo	Abril	Mayo	Junio	Julio	Agosto	Septiembre	Octubre	Noviembre	Diciembre	TOTAL
45200	0.00	0.00	3.00	0.00	0.00	0.00	0.00	0.00	0.00	0.00	0.00	0.00	3.00
45201	0.00	0.00	15.00	0.00	0.00	0.00	0.00	0.00	0.00	0.00	0.00	0.00	15.00
45202	0.00	0.00	161.00	0.00	0.00	0.00	0.00	0.00	0.00	0.00	0.00	0.00	161.00
<b>Resultado</b>	<b>0.00</b>	<b>0.00</b>	<b>11.18</b>	<b>0.00</b>	<b>0.00</b>	<b>0.00</b>	<b>0.00</b>	<b>0.00</b>	<b>0.00</b>	<b>0.00</b>	<b>0.00</b>	<b>0.00</b>	<b>11.18</b>

<b>Avances del Indicador</b>												
------------------------------	--	--	--	--	--	--	--	--	--	--	--	--

*[Handwritten signature]*



**Gobierno del Estado de Veracruz de Ignacio de la Llave**  
**Presupuesto Basado en Resultados - Sistema de Evaluación del Desempeño**  
**Reporte de Avance de Indicadores y Justificaciones**

Fecha de emisión: 08/04/2024

Reporte al mes de Marzo de 2024

<b>Avance en el mes:</b>	11.18	<b>Avance al mes:</b>	11.18
<b>Programado en el mes:</b>	24.84	<b>Programado al mes:</b>	24.84
<b>% de cumplimiento:</b>	45.01	<b>% de cumplimiento:</b>	45.01

Justificación del Incumplimiento del Indicador por Mes	
Justificación	
Marzo	Pese al oficio de convocatoria enviado a las diferentes áreas que integran el INVIVIENDA, sólo asistió vel 50% del personal convocado a la capacitación sobre el protocolo para la prevención, Atención y Sanción del hostigamiento sexual y el acoso sexual.
	<b>Adjunto</b>
	NO

6



**Gobierno del Estado de Veracruz de Ignacio de la Llave**  
**Presupuesto Basado en Resultados - Sistema de Evaluación del Desempeño**  
**Reporte de Avance de Indicadores y Justificaciones**

Fecha de emisión: 08/04/2024

Reporte al mes de Marzo de 2024

<b>Nombre del PP o AI al que pertenece:</b>		FGE.Q.E.470.Y - Igualdad de Género	
<b>UR responsable del indicador:</b>		Instituto Veracruzano de la Vivienda	
<b>Dependencia o entidad responsable:</b>		Instituto Veracruzano de la Vivienda	
<b>Beneficiario:</b>		Gobierno	
		<b>Nivel del objetivo del PP que mide:</b>	

FGE.Q.E.470.Y - Igualdad de Género

Porcentaje de personas servidoras públicas en puesto de responsabilidad que participan en acciones y eventos de formación.

**Características del Indicador**

**Fórmula:** (Personas en puesto de responsabilidad, asistentes en acciones y eventos realizados/Total del personal en puesto de responsabilidad)\*100

<b>Tipo fórmula:</b>	Eficacia programática	Frecuencia:	Trimestral	Dimensión:	Eficacia	Sentido:	Constante	Tipo:	Gestion
<b>Total del personal en puesto de responsabilidad (45722)</b>	Personas en puesto de responsabilidad, asistentes en acciones y eventos realizados (45203)								
<b>Unidad de medida:</b>	Servidoras/es públicos	Tipo acumulado:	MÁXIMO	Unidad de medida:	Servidoras/es públicos	Tipo acumulado:	SUMATORIA		

**Metas del Indicador**

**Meta Programada**

Var	Enero	Febrero	Marzo	Abril	Mayo	Junio	Julio	Agosto	Septiembre	Octubre	Noviembre	Diciembre	TOTAL
45203	0.00	0.00	8.00	0.00	0.00	8.00	0.00	0.00	8.00	0.00	0.00	9.00	33.00
45722	0.00	0.00	33.00	0.00	0.00	33.00	0.00	0.00	33.00	0.00	0.00	33.00	33.00
<b>Resultado</b>	<b>0.00</b>	<b>0.00</b>	<b>24.24</b>	<b>0.00</b>	<b>0.00</b>	<b>24.24</b>	<b>0.00</b>	<b>0.00</b>	<b>24.24</b>	<b>0.00</b>	<b>0.00</b>	<b>27.27</b>	<b>100.00</b>

**Meta Realizada**

Var	Enero	Febrero	Marzo	Abril	Mayo	Junio	Julio	Agosto	Septiembre	Octubre	Noviembre	Diciembre	TOTAL
45203	0.00	0.00	19.00	0.00	0.00	0.00	0.00	0.00	0.00	0.00	0.00	0.00	19.00
45722	0.00	0.00	33.00	0.00	0.00	0.00	0.00	0.00	0.00	0.00	0.00	0.00	33.00
<b>Resultado</b>	<b>0.00</b>	<b>0.00</b>	<b>57.58</b>	<b>0.00</b>	<b>0.00</b>	<b>0.00</b>	<b>0.00</b>	<b>0.00</b>	<b>0.00</b>	<b>0.00</b>	<b>0.00</b>	<b>0.00</b>	<b>57.58</b>

**Avances del Indicador**

<b>Avance en el mes:</b>	57.58	<b>Avance al mes:</b>	57.58
<b>Programado en el mes:</b>	24.24	<b>Programado al mes:</b>	24.24
<b>% de cumplimiento:</b>	237.54	<b>% de cumplimiento:</b>	237.54



**Gobierno del Estado de Veracruz de Ignacio de la Llave**  
Presupuesto Basado en Resultados - Sistema de Evaluación del Desempeño  
Reporte de Avance de Indicadores y Justificaciones

Fecha de emisión: 08/04/2024

Reporte al mes de Marzo de 2024

Justificación del Incumplimiento del Indicador por Mes		Adjunto
	Justificación	NO
Marzo	Se superó el porcentaje programado debido a la temática de los eventos realizados.	

0



**Gobierno del Estado de Veracruz de Ignacio de la Llave**  
**Presupuesto Basado en Resultados - Sistema de Evaluación del Desempeño**  
**Reporte de Avance de Indicadores y Justificaciones**

Fecha de emisión: 08/04/2024

Reporte al mes de Marzo de 2024

<b>Nombre del PP o AI al que pertenece:</b>		FGE.Q.E.470.Y - Igualdad de Género									
<b>UR responsable del indicador:</b>		Instituto Veracruzano de la Vivienda									
<b>Dependencia o entidad responsable:</b>		Instituto Veracruzano de la Vivienda									
<b>Beneficiario:</b>		Gobierno									
		Nivel del objetivo del PP que mide:									

FGE.Q.E.470.Y - Igualdad de Género

Porcentaje de Diagnóstico Institucional con Perspectiva de Género realizado.

**Características del Indicador**

Fórmula : (Diagnóstico Institucional con Perspectiva de Género realizados/Diagnóstico Institucional con Perspectiva de Género programados)\*100

<b>Tipo fórmula:</b>	Eficacia programática	Frecuencia:	Anual	Dimensión:	Eficacia	Sentido:	Constante	Tipo:	Gestion
Diagnóstico Institucional con Perspectiva de Género programados (45205)									
<b>Unidad de medida:</b>	Diagnóstico	Tipo acumulado:	SUMATORIA	Unidad de medida:	Diagnóstico	Tipo acumulado:	SUMATORIA		

**Metas del Indicador**

**Meta Programada**

Var	Enero	Febrero	Marzo	Abril	Mayo	Junio	Julio	Agosto	Septiembre	Octubre	Noviembre	Diciembre	TOTAL
45204	0.00	0.00	0.00	0.00	0.00	0.00	0.00	0.00	0.00	0.00	0.00	1.00	1.00
45205	0.00	0.00	0.00	0.00	0.00	0.00	0.00	0.00	0.00	0.00	0.00	1.00	1.00
Resultado	0.00	0.00	0.00	0.00	0.00	0.00	0.00	0.00	0.00	0.00	0.00	100.00	100.00

**Meta Realizada**

Var	Enero	Febrero	Marzo	Abril	Mayo	Junio	Julio	Agosto	Septiembre	Octubre	Noviembre	Diciembre	TOTAL
45204	0.00	0.00	0.00	0.00	0.00	0.00	0.00	0.00	0.00	0.00	0.00	0.00	0.00
45205	0.00	0.00	0.00	0.00	0.00	0.00	0.00	0.00	0.00	0.00	0.00	0.00	0.00
Resultado	0.00	0.00	0.00	0.00	0.00	0.00	0.00	0.00	0.00	0.00	0.00	0.00	0.00

**Avances del Indicador**

<b>Avance en el mes:</b>	0.00	<b>Avance al mes:</b>	0.00
<b>Programado en el mes:</b>	0.00	<b>Programado al mes:</b>	0.00
<b>% de cumplimiento:</b>	0.00	<b>% de cumplimiento:</b>	0.00

C



**Gobierno del Estado de Veracruz de Ignacio de la Llave**  
**Presupuesto Basado en Resultados - Sistema de Evaluación del Desempeño**  
**Reporte de Avance de Indicadores y Justificaciones**

Fecha de emisión: 08/04/2024

Reporte al mes de Marzo de 2024

**FGE.Q.E.470.Y - Igualdad de Género**  
**Razón de participación de las mujeres en puestos de responsabilidad al interior de la dependencia o entidad.**

<b>Nombre del PP o al que pertenece:</b>	FGE.Q.E.470.Y - Igualdad de Género
<b>UR responsable del indicador:</b>	Instituto Veracruzano de la Vivienda
<b>Dependencia o entidad responsable:</b>	Instituto Veracruzano de la Vivienda
<b>Beneficiario:</b>	Gobierno
<b>Nivel del objetivo del PP que mide:</b>	

**Características del Indicador**

**Fórmula:** Mujeres en puestos de responsabilidad/Hombres en puestos de responsabilidad

<b>Tipo fórmula:</b>	Razón o promedio	<b>Frecuencia:</b>	Anual	<b>Dimensión:</b>	Eficiencia	<b>Sentido:</b>	Ascendente	<b>Tipo:</b>	Gestion
<b>Hombres en puestos de responsabilidad (45723)</b>				<b>Mujeres en puestos de responsabilidad (45206)</b>					
<b>Unidad de medida:</b>	Hombres	<b>Tipo acumulado:</b>	SUMATORIA	<b>Unidad de medida:</b>	Mujeres	<b>Tipo acumulado:</b>	SUMATORIA		

**Metas del Indicador**

**Meta Programada**

Var	Enero	Febrero	Marzo	Abril	Mayo	Junio	Julio	Agosto	Septiembre	Octubre	Noviembre	Diciembre	TOTAL
45206	0.00	0.00	0.00	0.00	0.00	0.00	0.00	0.00	0.00	0.00	0.00	17.00	17.00
45723	0.00	0.00	0.00	0.00	0.00	0.00	0.00	0.00	0.00	0.00	0.00	16.00	16.00
<b>Resultado</b>	<b>0.00</b>	<b>0.00</b>	<b>0.00</b>	<b>0.00</b>	<b>0.00</b>	<b>0.00</b>	<b>0.00</b>	<b>0.00</b>	<b>0.00</b>	<b>0.00</b>	<b>0.00</b>	<b>1.06</b>	<b>1.06</b>

**Meta Realizada**

Var	Enero	Febrero	Marzo	Abril	Mayo	Junio	Julio	Agosto	Septiembre	Octubre	Noviembre	Diciembre	TOTAL
45206	0.00	0.00	0.00	0.00	0.00	0.00	0.00	0.00	0.00	0.00	0.00	0.00	0.00
45723	0.00	0.00	0.00	0.00	0.00	0.00	0.00	0.00	0.00	0.00	0.00	0.00	0.00
<b>Resultado</b>	<b>0.00</b>	<b>0.00</b>	<b>0.00</b>	<b>0.00</b>	<b>0.00</b>	<b>0.00</b>	<b>0.00</b>	<b>0.00</b>	<b>0.00</b>	<b>0.00</b>	<b>0.00</b>	<b>0.00</b>	<b>0.00</b>

**Avances del Indicador**





<b>Avance en el mes:</b>	0.00	<b>Avance al mes:</b>	0.00
<b>Programado en el mes:</b>	0.00	<b>Programado al mes:</b>	0.00
<b>% de cumplimiento:</b>	0.00	<b>% de cumplimiento:</b>	0.00



**Gobierno del Estado de Veracruz de Ignacio de la Llave**  
Presupuesto Basado en Resultados - Sistema de Evaluación del Desempeño  
Reporte de Avance de Indicadores y Justificaciones

Fecha de emisión: 08/04/2024

Reporte al mes de Marzo de 2024

Responsables de la información	
Nombre, cargo y firma del Responsable del Indicador	Nombre, cargo y firma del Titular de la Unidad Responsable
 Lic. Mariana Rafaela Baizabal Salazar Jefa de la Unidad de Género	 L.C. Rubisel Velázquez Castillo Gerente de Administración y Finanzas
Nombre, cargo y firma del Enlace Institucional	Nombre, cargo y firma del Titular de la dependencia o Entidad
 Mtro. César René de la Cruz Sánchez Subgerente de Análisis y Evaluación Institucional	 L.E. Rafael Flores Castro Gerente General



**Gobierno del Estado de Veracruz de Ignacio de la Llave**  
**Presupuesto Basado en Resultados - Sistema de Evaluación del Desempeño**  
**Reporte de Avance de Indicadores y Justificaciones**

Fecha de emisión: 08/04/2024

Reporte al mes de Marzo de 2024

**CDA.E.F.140.Y - Promoción e Impulso de Acciones de Desarrollo Social**  
**Porcentaje de regularización de pagos de cartera vencida**

<b>Nombre del PP o Al al que pertenece:</b>	CDA.E.F.140.Y - Promoción e Impulso de Acciones de Desarrollo Social	
<b>UR responsable del indicador:</b>	Instituto Veracruzano de la Vivienda	
<b>Dependencia o entidad responsable:</b>	Instituto Veracruzano de la Vivienda	
<b>Beneficiario:</b>	Gobierno	
<b>Nivel del objetivo del PP que mide:</b>		

**Características del Indicador**

**Fórmula :** (Créditos recuperados/Contratos con incumplimiento de obligaciones)\*100

<b>Tipo fórmula:</b>	Otras proporciones	<b>Frecuencia:</b>	Trimestral	<b>Dimensión:</b>	Eficacia	<b>Sentido:</b>	Ascendente	<b>Tipo:</b>	Gestion
<b>Créditos recuperados (43825)</b>	Contratos con incumplimiento de obligaciones (43826)								
<b>Unidad de medida:</b>	Crédito	<b>Tipo acumulado:</b>	SUMATORIA	<b>Unidad de medida:</b>	Contrato	<b>Tipo acumulado:</b>	PROMEDIO		

**Metas del Indicador**  
**Meta Programada**

Var	Enero	Febrero	Marzo	Abril	Mayo	Junio	Julio	Agosto	Septiembre	Octubre	Noviembre	Diciembre	TOTAL
43825	0.00	0.00	30.00	0.00	0.00	30.00	0.00	0.00	30.00	0.00	0.00	0.00	120.00
43826	0.00	0.00	3,584.00	0.00	0.00	3,654.00	0.00	0.00	3,524.00	0.00	0.00	3,494.00	3,539.00
<b>Resultado</b>	0.00	0.00	0.84	0.00	0.00	0.84	0.00	0.00	0.85	0.00	0.00	0.86	3.39

**Meta Realizada**

Var	Enero	Febrero	Marzo	Abril	Mayo	Junio	Julio	Agosto	Septiembre	Octubre	Noviembre	Diciembre	TOTAL
43825	0.00	0.00	29.00	0.00	0.00	0.00	0.00	0.00	0.00	0.00	0.00	0.00	29.00
43826	0.00	0.00	3,585.00	0.00	0.00	0.00	0.00	0.00	0.00	0.00	0.00	0.00	3,585.00
<b>Resultado</b>	0.00	0.00	0.81	0.00	0.00	0.00	0.00	0.00	0.00	0.00	0.00	0.00	0.81

**Avances del Indicador**

<b>Avance en el mes:</b>	0.81	<b>Avance al mes:</b>	0.81
<b>Programado en el mes:</b>	0.84	<b>Programado al mes:</b>	0.84
<b>% de cumplimiento:</b>	96.43	<b>% de cumplimiento:</b>	96.43

*(Handwritten signatures and initials)*





**Gobierno del Estado de Veracruz de Ignacio de la Llave**  
**Presupuesto Basado en Resultados - Sistema de Evaluación del Desempeño**  
**Reporte de Avance de Indicadores y Justificaciones**

Fecha de emisión: 08/04/2024

Reporte al mes de Marzo de 2024

**CDA.E.F.140.Y - Promoción e Impulso de Acciones de Desarrollo Social**  
**Porcentaje de trámites realizados ante notarios**

<b>Nombre del PP o Al al que pertenece:</b>	CDA.E.F.140.Y - Promoción e Impulso de Acciones de Desarrollo Social	
<b>UR responsable del indicador:</b>	Instituto Veracruzano de la Vivienda	
<b>Dependencia o entidad responsable:</b>	Instituto Veracruzano de la Vivienda	
<b>Beneficiario:</b>	Gobierno	
<b>Nivel del objetivo del PP que mide:</b>		

**Características del Indicador**

**Fórmula :** (Trámites realizados ante notario/Solicitudes de tramite de escrituración)\*100

Tipo fórmula:	Frecuencia:			Dimensión:	Eficacia	Sentido:	Constante	Tipo:	Gestion
	Otras proporciones	Trimestral	Trimestral						
Trámites realizados ante notario (43827)				Solicitudes de tramite de escrituración (43828)					
Unidad de medida:	Orden de escrituración	Tipo acumulado:	SUMATORIA	Unidad de medida:	Solicitud	Tipo acumulado:	SUMATORIA		

**Metas del Indicador**

Var	Meta Programada												TOTAL	
	Enero	Febrero	Marzo	Abril	Mayo	Junio	Julio	Agosto	Septiembre	Octubre	Noviembre	Diciembre		
43827	0.00	0.00	50.00	0.00	0.00	0.00	0.00	0.00	50.00	0.00	0.00	0.00	50.00	200.00
43828	0.00	0.00	90.00	0.00	0.00	0.00	0.00	0.00	90.00	0.00	0.00	0.00	90.00	360.00
<b>Resultado</b>	<b>0.00</b>	<b>0.00</b>	<b>55.56</b>	<b>0.00</b>	<b>0.00</b>	<b>0.00</b>	<b>0.00</b>	<b>0.00</b>	<b>55.56</b>	<b>0.00</b>	<b>0.00</b>	<b>0.00</b>	<b>55.56</b>	<b>55.56</b>

**Meta Realizada**

Var	Meta Realizada												TOTAL	
	Enero	Febrero	Marzo	Abril	Mayo	Junio	Julio	Agosto	Septiembre	Octubre	Noviembre	Diciembre		
43827	0.00	0.00	21.00	0.00	0.00	0.00	0.00	0.00	0.00	0.00	0.00	0.00	0.00	21.00
43828	0.00	0.00	110.00	0.00	0.00	0.00	0.00	0.00	0.00	0.00	0.00	0.00	0.00	110.00
<b>Resultado</b>	<b>0.00</b>	<b>0.00</b>	<b>19.09</b>	<b>0.00</b>	<b>0.00</b>	<b>0.00</b>	<b>0.00</b>	<b>0.00</b>	<b>0.00</b>	<b>0.00</b>	<b>0.00</b>	<b>0.00</b>	<b>0.00</b>	<b>19.09</b>

**Avances del Indicador**

<b>Avance en el mes:</b>	19.09	<b>Avance al mes:</b>	19.09
<b>Programado en el mes:</b>	55.56	<b>Programado al mes:</b>	55.56
<b>% de cumplimiento:</b>	34.36	<b>% de cumplimiento:</b>	34.36



**Gobierno del Estado de Veracruz de Ignacio de la Llave**  
Presupuesto Basado en Resultados - Sistema de Evaluación del Desempeño  
Reporte de Avance de Indicadores y Justificaciones

Fecha de emisión: 08/04/2024

Reporte al mes de Marzo de 2024

Justificación del Incumplimiento del Indicador por Mes		
	Justificación	Adjunto
Marzo	El numerador no se cumplió por complicaciones propias de las notarias y los beneficiarios, mientras que el denominador se debió a que hubo más solicitudes de las programadas.	NO

6



**Gobierno del Estado de Veracruz de Ignacio de la Llave**  
**Presupuesto Basado en Resultados - Sistema de Evaluación del Desempeño**  
**Reporte de Avance de Indicadores y Justificaciones**

Fecha de emisión: 08/04/2024

Reporte al mes de Marzo de 2024

**CDA.E.F.140.Y - Promoción e Impulso de Acciones de Desarrollo Social**  
**Porcentaje de elaboración de planos individuales de lotes de interés social**

<b>Nombre del PP o AI al que pertenece:</b>	CDA.E.F.140.Y - Promoción e Impulso de Acciones de Desarrollo Social	
<b>UR responsable del indicador:</b>	Instituto Veracruzano de la Vivienda	
<b>Dependencia o entidad responsable:</b>	Instituto Veracruzano de la Vivienda	
<b>Beneficiario:</b>	Gobierno	
<b>Nivel del objetivo del PP que mide:</b>		

**Características del Indicador**

**Fórmula :** (Planos individuales elaborados/Planos individuales solicitados)\*100

<b>Tipo fórmula:</b>	Otras proporciones	<b>Frecuencia:</b>	Trimestral	<b>Dimensión:</b>	Eficacia	<b>Sentido:</b>	Constante	<b>Tipo:</b>	Gestion
<b>Planos individuales elaborados (43829)</b>	Planos individuales solicitados (43830)								
<b>Unidad de medida:</b>	Plano	<b>Tipo acumulado:</b>	SUMATORIA	<b>Unidad de medida:</b>	Solicitud	<b>Tipo acumulado:</b>	SUMATORIA		

**Metas del Indicador**

<b>Meta Programada</b>													
<b>Var</b>	<b>Enero</b>	<b>Febrero</b>	<b>Marzo</b>	<b>Abril</b>	<b>Mayo</b>	<b>Junio</b>	<b>Julio</b>	<b>Agosto</b>	<b>Septiembre</b>	<b>Octubre</b>	<b>Noviembre</b>	<b>Diciembre</b>	<b>TOTAL</b>
43829	0.00	0.00	100.00	0.00	0.00	120.00	0.00	0.00	100.00	0.00	0.00	80.00	400.00
43830	0.00	0.00	100.00	0.00	0.00	120.00	0.00	0.00	100.00	0.00	0.00	80.00	400.00
<b>Resultado</b>	0.00	0.00	100.00	0.00	0.00	100.00	0.00	0.00	100.00	0.00	0.00	100.00	100.00

**Meta Realizada**

<b>Var</b>	<b>Enero</b>	<b>Febrero</b>	<b>Marzo</b>	<b>Abril</b>	<b>Mayo</b>	<b>Junio</b>	<b>Julio</b>	<b>Agosto</b>	<b>Septiembre</b>	<b>Octubre</b>	<b>Noviembre</b>	<b>Diciembre</b>	<b>TOTAL</b>
43829	0.00	0.00	248.00	0.00	0.00	0.00	0.00	0.00	0.00	0.00	0.00	0.00	248.00
43830	0.00	0.00	248.00	0.00	0.00	0.00	0.00	0.00	0.00	0.00	0.00	0.00	248.00
<b>Resultado</b>	0.00	0.00	100.00	0.00	0.00	0.00	0.00	0.00	0.00	0.00	0.00	0.00	100.00

**Avances del Indicador**

<b>Avance en el mes:</b>	100.00	<b>Avance al mes:</b>	100.00
<b>Programado en el mes:</b>	100.00	<b>Programado al mes:</b>	100.00
<b>% de cumplimiento:</b>	100.00	<b>% de cumplimiento:</b>	100.00



**Gobierno del Estado de Veracruz de Ignacio de la Llave**  
**Presupuesto Basado en Resultados - Sistema de Evaluación del Desempeño**  
**Reporte de Avance de Indicadores y Justificaciones**

Fecha de emisión: 08/04/2024

Reporte al mes de Marzo de 2024

**CDA.E.F.140.Y - Promoción e Impulso de Acciones de Desarrollo Social**  
**Porcentaje de acuerdos del Órgano de Gobierno concluidos**

<b>Nombre del PP o Al al que pertenece:</b>	CDA.E.F.140.Y - Promoción e Impulso de Acciones de Desarrollo Social	
<b>UR responsable del indicador:</b>	Instituto Veracruzano de la Vivienda	
<b>Dependencia o entidad responsable:</b>	Instituto Veracruzano de la Vivienda	
<b>Beneficiario:</b>	Gobierno	
<b>Nivel del objetivo del PP que mide:</b>		

**Características del Indicador**

<b>Fórmula :</b>	(Acuerdos concluidos del Consejo Directivo/Acuerdos emitidos en las sesiones del Consejo Directivo)*100											
<b>Tipo fórmula:</b>	Otras proporciones	Frecuencia:	Trimestral	Dimensión:	Eficacia	Sentido:	Ascendente	Tipo:	Gestion			
<b>Acuerdos concluidos del Consejo Directivo (43831)</b>	Acuerdos emitidos en las sesiones del Consejo Directivo (43832)											
<b>Unidad de medida:</b>	Acuerdo	Tipo acumulado:	SUMATORIA	Unidad de medida:	Acuerdo	Tipo acumulado:	SUMATORIA					

**Metas del Indicador**

Var	Meta Programada												TOTAL	
	Enero	Febrero	Marzo	Abril	Mayo	Junio	Julio	Agosto	Septiembre	Octubre	Noviembre	Diciembre		
43831	0.00	0.00	4.00	0.00	0.00	0.00	4.00	0.00	0.00	6.00	0.00	0.00	7.00	21.00
43832	0.00	0.00	6.00	0.00	0.00	0.00	6.00	0.00	9.00	0.00	0.00	0.00	10.00	31.00
<b>Resultado</b>	<b>0.00</b>	<b>0.00</b>	<b>66.67</b>	<b>0.00</b>	<b>0.00</b>	<b>0.00</b>	<b>66.67</b>	<b>0.00</b>	<b>66.67</b>	<b>0.00</b>	<b>0.00</b>	<b>0.00</b>	<b>70.00</b>	<b>67.74</b>

**Meta Realizada**

Var	Avances del Indicador												TOTAL	
	Enero	Febrero	Marzo	Abril	Mayo	Junio	Julio	Agosto	Septiembre	Octubre	Noviembre	Diciembre		
43831	0.00	0.00	10.00	0.00	0.00	0.00	0.00	0.00	0.00	0.00	0.00	0.00	0.00	10.00
43832	0.00	0.00	14.00	0.00	0.00	0.00	0.00	0.00	0.00	0.00	0.00	0.00	0.00	14.00
<b>Resultado</b>	<b>0.00</b>	<b>0.00</b>	<b>71.43</b>	<b>0.00</b>	<b>0.00</b>	<b>0.00</b>	<b>0.00</b>	<b>0.00</b>	<b>0.00</b>	<b>0.00</b>	<b>0.00</b>	<b>0.00</b>	<b>0.00</b>	<b>71.43</b>

**Avances del Indicador**

<b>Avance en el mes:</b>	71.43	<b>Avance al mes:</b>	71.43
<b>Programado en el mes:</b>	66.67	<b>Programado al mes:</b>	66.67
<b>% de cumplimiento:</b>	107.14	<b>% de cumplimiento:</b>	107.14



**Gobierno del Estado de Veracruz de Ignacio de la Llave**  
**Presupuesto Basado en Resultados - Sistema de Evaluación del Desempeño**  
**Reporte de Avance de Indicadores y Justificaciones**

Fecha de emisión: 08/04/2024

Reporte al mes de Marzo de 2024

CDA.E.F.140.Y - Promoción e Impulso de Acciones de Desarrollo Social  
 Porcentaje de comités de contraloría ciudadana registrados

<b>Nombre del PP o AI al que pertenece:</b>	CDA.E.F.140.Y - Promoción e Impulso de Acciones de Desarrollo Social
<b>UR responsable del indicador:</b>	Instituto Veracruzano de la Vivienda
<b>Dependencia o entidad responsable:</b>	Instituto Veracruzano de la Vivienda
<b>Beneficiario:</b>	Gobierno
<b>Nivel del objetivo del PP que mide:</b>	

**Características del Indicador**

<b>Fórmula :</b>	(Comités de contraloría ciudadana registrados/Comités de contraloría ciudadana programados para ser registrados)*100									
<b>Tipo fórmula:</b>	Otras proporciones	Frecuencia:	Trimestral	Dimensión:	Eficacia	Sentido:	Constante	Tipo:	Gestion	
<b>Comités de contraloría ciudadana registrados (43833)</b>	Comités de contraloría ciudadana programados para ser registrados (43834)									
<b>Unidad de medida:</b>	Comités	Tipo acumulado:	SUMATORIA	Unidad de medida:	Comités	Tipo acumulado:				SUMATORIA

**Metas del Indicador**

Meta Programada													
Var	Enero	Febrero	Marzo	Abril	Mayo	Junio	Julio	Agosto	Septiembre	Octubre	Noviembre	Diciembre	TOTAL
43833	0.00	0.00	0.00	0.00	0.00	0.00	0.00	0.00	0.00	0.00	0.00	12.00	12.00
43834	0.00	0.00	0.00	0.00	0.00	0.00	0.00	0.00	0.00	0.00	0.00	16.00	16.00
<b>Resultado</b>	<b>0.00</b>	<b>0.00</b>	<b>0.00</b>	<b>0.00</b>	<b>0.00</b>	<b>0.00</b>	<b>0.00</b>	<b>0.00</b>	<b>0.00</b>	<b>0.00</b>	<b>0.00</b>	<b>75.00</b>	<b>75.00</b>

**Meta Realizada**

Avances del Indicador													
Var	Enero	Febrero	Marzo	Abril	Mayo	Junio	Julio	Agosto	Septiembre	Octubre	Noviembre	Diciembre	TOTAL
43833	0.00	0.00	0.00	0.00	0.00	0.00	0.00	0.00	0.00	0.00	0.00	0.00	0.00
43834	0.00	0.00	0.00	0.00	0.00	0.00	0.00	0.00	0.00	0.00	0.00	0.00	0.00
<b>Resultado</b>	<b>0.00</b>	<b>0.00</b>	<b>0.00</b>	<b>0.00</b>	<b>0.00</b>	<b>0.00</b>	<b>0.00</b>	<b>0.00</b>	<b>0.00</b>	<b>0.00</b>	<b>0.00</b>	<b>0.00</b>	<b>0.00</b>

<b>Avance en el mes:</b>	0.00	<b>Avance al mes:</b>	0.00
<b>Programado en el mes:</b>	0.00	<b>Programado al mes:</b>	0.00
<b>% de cumplimiento:</b>	0.00	<b>% de cumplimiento:</b>	0.00







**Gobierno del Estado de Veracruz de Ignacio de la Llave**  
Presupuesto Basado en Resultados - Sistema de Evaluación del Desempeño  
Reporte de Avance de Indicadores y Justificaciones

Fecha de emisión: 08/04/2024

Reporte al mes de Marzo de 2024

Justificación del Incumplimiento del Indicador por Mes	
Justificación	Adjunto
Marzo	NO

Responsables de la Información	
Nombre, cargo y firma del Responsable del Indicador	Nombre, cargo y firma del Titular de la Unidad Responsable
<p>Lic. José Manuel Valencia Ramírez Gerente de Planeación Estratégica de la Vivienda</p> 	<p>L.C. Rubisel Velázquez Castillo Gerente de Administración y Finanzas</p> 
Nombre, cargo y firma del Enlace Institucional	Nombre, cargo y firma del Titular de la dependencia o Entidad
<p>Mtro. César René de la Cruz Sánchez Subgerente de Análisis y Evaluación Institucional</p> 	<p>L.E. Marzán Flores Castro Gerente General</p> 



**Gobierno del Estado de Veracruz de Ignacio de la Llave**  
**Presupuesto Basado en Resultados - Sistema de Evaluación del Desempeño**  
**Reporte de Avance de Indicadores y Justificaciones**

Fecha de emisión: 08/04/2024

Reporte al mes de Marzo de 2024

**GHP.R.E.471.Y - Atención al Acceso de Información Pública**  
 Proporción de solicitudes respondidas.

<b>Nombre del PP o AI al que pertenece:</b>	GHP.R.E.471.Y - Atención al Acceso de Información Pública	
<b>UR responsable del indicador:</b>	Instituto Veracruzano de la Vivienda	
<b>Dependencia o entidad responsable:</b>	Instituto Veracruzano de la Vivienda	
<b>Beneficiario:</b>	Gobierno	
<b>Nivel del objetivo del PP que mide:</b>		

**Características del Indicador**

**Fórmula :** (Solicitudes de información respondidas/Solicitudes de información recibidas)\*100

<b>Tipo fórmula:</b>	Otras proporciones	<b>Frecuencia:</b>	Trimestral	<b>Dimensión:</b>	Eficacia	<b>Sentido:</b>	Ascendente	<b>Tipo:</b>	Gestion
<b>Solicitudes de información respondidas (45450)</b>	Solicitudes de información recibidas (45451)								
<b>Unidad de medida:</b>	Solicitudes respondidas	<b>Tipo acumulado:</b>	SUMATORIA	<b>Unidad de medida:</b>	Solicitudes recibidas	<b>Tipo acumulado:</b>	SUMATORIA		

**Metas del Indicador**

<b>Meta Programada</b>													
<b>Var</b>	<b>Enero</b>	<b>Febrero</b>	<b>Marzo</b>	<b>Abril</b>	<b>Mayo</b>	<b>Junio</b>	<b>Julio</b>	<b>Agosto</b>	<b>Septiembre</b>	<b>Octubre</b>	<b>Noviembre</b>	<b>Diciembre</b>	<b>TOTAL</b>
45450	0.00	0.00	30.00	0.00	0.00	30.00	0.00	0.00	30.00	0.00	0.00	30.00	120.00
45451	0.00	0.00	30.00	0.00	0.00	30.00	0.00	0.00	30.00	0.00	0.00	30.00	120.00
<b>Resultado</b>	<b>0.00</b>	<b>0.00</b>	<b>100.00</b>	<b>0.00</b>	<b>0.00</b>	<b>100.00</b>	<b>0.00</b>	<b>0.00</b>	<b>100.00</b>	<b>0.00</b>	<b>0.00</b>	<b>100.00</b>	<b>100.00</b>

**Meta Realizada**

<b>Var</b>	<b>Enero</b>	<b>Febrero</b>	<b>Marzo</b>	<b>Abril</b>	<b>Mayo</b>	<b>Junio</b>	<b>Julio</b>	<b>Agosto</b>	<b>Septiembre</b>	<b>Octubre</b>	<b>Noviembre</b>	<b>Diciembre</b>	<b>TOTAL</b>
45450	0.00	0.00	27.00	0.00	0.00	0.00	0.00	0.00	0.00	0.00	0.00	0.00	27.00
45451	0.00	0.00	27.00	0.00	0.00	0.00	0.00	0.00	0.00	0.00	0.00	0.00	27.00
<b>Resultado</b>	<b>0.00</b>	<b>0.00</b>	<b>100.00</b>	<b>0.00</b>	<b>0.00</b>	<b>0.00</b>	<b>0.00</b>	<b>0.00</b>	<b>0.00</b>	<b>0.00</b>	<b>0.00</b>	<b>0.00</b>	<b>100.00</b>

**Avances del Indicador**

<b>Avance en el mes:</b>	100.00	<b>Avance al mes:</b>	100.00
<b>Programado en el mes:</b>	100.00	<b>Programado al mes:</b>	100.00
<b>% de cumplimiento:</b>	100.00	<b>% de cumplimiento:</b>	100.00



**Gobierno del Estado de Veracruz de Ignacio de la Llave**  
**Presupuesto Basado en Resultados - Sistema de Evaluación del Desempeño**  
**Reporte de Avance de Indicadores y Justificaciones**

Fecha de emisión: 08/04/2024

Reporte al mes de Marzo de 2024

**GHP.R.E.471.Y - Atención al Acceso de Información Pública**  
 Proporción de recursos de revisión interpuestos.

<b>Nombre del PP o AI al que pertenece:</b>	GHP.R.E.471.Y - Atención al Acceso de Información Pública
<b>UR responsable del indicador:</b>	Instituto Veracruzano de la Vivienda
<b>Dependencia o entidad responsable:</b>	Instituto Veracruzano de la Vivienda
<b>Beneficiario:</b>	Gobierno
<b>Nivel del objetivo del PP que mide:</b>	

**Características del Indicador**  
 (Recursos de revisión interpuestos/Solicitudes de información respondidas)\*100

<b>Tipo fórmula:</b>	Otras proporciones	<b>Frecuencia:</b>	Trimestral	<b>Dimensión:</b>	Eficacia	<b>Sentido:</b>	Descendente	<b>Tipo:</b>	Gestion
<b>Recursos de revisión interpuestos (45452)</b>	Solicitudes de información respondidas (45453)								
<b>Unidad de medida:</b>	Recursos de revisión	<b>Tipo acumulado:</b>	SUMATORIA	<b>Unidad de medida:</b>	Solicitudes respondidas	<b>Tipo acumulado:</b>	SUMATORIA		

Metas del Indicador													
Meta Programada													
Var	Enero	Febrero	Marzo	Abril	Mayo	Junio	Julio	Agosto	Septiembre	Octubre	Noviembre	Diciembre	TOTAL
45452	0.00	0.00	0.00	0.00	0.00	0.00	0.00	0.00	0.00	0.00	0.00	1.00	1.00
45453	0.00	0.00	30.00	0.00	0.00	30.00	0.00	0.00	30.00	0.00	0.00	30.00	120.00
<b>Resultado</b>	0.00	0.00	0.00	0.00	0.00	0.00	0.00	0.00	0.00	0.00	0.00	3.33	0.83

Meta Realizada													
Var	Enero	Febrero	Marzo	Abril	Mayo	Junio	Julio	Agosto	Septiembre	Octubre	Noviembre	Diciembre	TOTAL
45452	0.00	0.00	0.00	0.00	0.00	0.00	0.00	0.00	0.00	0.00	0.00	0.00	0.00
45453	0.00	0.00	27.00	0.00	0.00	0.00	0.00	0.00	0.00	0.00	0.00	0.00	27.00
<b>Resultado</b>	0.00	0.00	0.00	0.00	0.00	0.00	0.00	0.00	0.00	0.00	0.00	0.00	0.00

Avances del Indicador			
Avance en el mes:	Programado en el mes:	% de cumplimiento:	
0.00	0.00	0.00	0.00
0.00	0.00	0.00	0.00
0.00	0.00	0.00	0.00





**Gobierno del Estado de Veracruz de Ignacio de la Llave**  
Presupuesto Basado en Resultados - Sistema de Evaluación del Desempeño  
Reporte de Avance de Indicadores y Justificaciones

Fecha de emisión: 08/04/2024

Reporte al mes de Marzo de 2024

Justificación del Incumplimiento del Indicador por Mes		Adjunto
	Justificación	NO
Marzo	No se recibieron recursos de revisión en el trimestre.	

C

3

Signature



**Gobierno del Estado de Veracruz de Ignacio de la Llave**  
**Presupuesto Basado en Resultados - Sistema de Evaluación del Desempeño**  
**Reporte de Avance de Indicadores y Justificaciones**

Fecha de emisión: 08/04/2024

Reporte al mes de Marzo de 2024

**GHP.R.E.471.Y - Atención al Acceso de Información Pública**  
**Proporción de recursos de revisión confirmados.**

<b>Nombre del PP o Al al que pertenece:</b>	GHP.R.E.471.Y - Atención al Acceso de Información Pública	
<b>UR responsable del indicador:</b>	Instituto Veracruzano de la Vivienda	
<b>Dependencia o entidad responsable:</b>	Instituto Veracruzano de la Vivienda	
<b>Beneficiario:</b>	Gobierno	
		<b>Nivel del objetivo del PP que mide:</b>

Características del Indicador									
Fórmula :	(Recursos de revisión confirmados/Recursos de revisión interpuostos)*100								
Tipo fórmula:	Otras proporciones	Frecuencia:	Trimestral	Dimensión:	Eficacia	Sentido:	Descendente	Tipo:	Gestion
Recursos de revisión confirmados (45454)	Recursos de revisión interpuostos (45455)								
Unidad de medida:	Recursos de revisión	Tipo acumulado:	SUMATORIA	Unidad de medida:	Recursos de revisión	Tipo acumulado:	SUMATORIA		

Metas del Indicador													
Meta Programada													
Var	Enero	Febrero	Marzo	Abril	Mayo	Junio	Julio	Agosto	Septiembre	Octubre	Noviembre	Diciembre	TOTAL
45454	0.00	0.00	0.00	0.00	0.00	0.00	0.00	0.00	0.00	0.00	0.00	1.00	1.00
45455	0.00	0.00	0.00	0.00	0.00	0.00	0.00	0.00	0.00	0.00	0.00	1.00	1.00
<b>Resultado</b>	<b>0.00</b>	<b>0.00</b>	<b>0.00</b>	<b>0.00</b>	<b>0.00</b>	<b>0.00</b>	<b>0.00</b>	<b>0.00</b>	<b>0.00</b>	<b>0.00</b>	<b>0.00</b>	<b>100.00</b>	<b>100.00</b>

Meta Realizada													
Var	Enero	Febrero	Marzo	Abril	Mayo	Junio	Julio	Agosto	Septiembre	Octubre	Noviembre	Diciembre	TOTAL
45454	0.00	0.00	0.00	0.00	0.00	0.00	0.00	0.00	0.00	0.00	0.00	0.00	0.00
45455	0.00	0.00	0.00	0.00	0.00	0.00	0.00	0.00	0.00	0.00	0.00	0.00	0.00
<b>Resultado</b>	<b>0.00</b>	<b>0.00</b>	<b>0.00</b>	<b>0.00</b>	<b>0.00</b>	<b>0.00</b>	<b>0.00</b>	<b>0.00</b>	<b>0.00</b>	<b>0.00</b>	<b>0.00</b>	<b>0.00</b>	<b>0.00</b>

Avances del Indicador			
Avance en el mes:	0.00	Avance al mes:	0.00
Programado en el mes:	0.00	Programado al mes:	0.00
% de cumplimiento:	0.00	% de cumplimiento:	0.00



**Gobierno del Estado de Veracruz de Ignacio de la Llave**

Presupuesto Basado en Resultados - Sistema de Evaluación del Desempeño

Reporte de Avance de Indicadores y Justificaciones

Fecha de emisión: 08/04/2024

Reporte al mes de Marzo de 2024

Justificación del Incumplimiento del Indicador por Mes		Adjunto
Marzo	No se recibieron recursos de revisión en el trimestre.	NO

*(Handwritten signature in red ink)*

*(Handwritten mark in blue ink)*



**Gobierno del Estado de Veracruz de Ignacio de la Llave**  
**Presupuesto Basado en Resultados - Sistema de Evaluación del Desempeño**  
**Reporte de Avance de Indicadores y Justificaciones**

Fecha de emisión: 08/04/2024

Reporte al mes de Marzo de 2024

<p align="center"><b>GHP.R.E.471.Y - Atención al Acceso de Información Pública</b></p> <p align="center">Porcentaje de capacitación otorgada en materia de Acceso a la Información (Transparencia, Gobierno Abierto y Rendición de Cuentas).</p>	
<b>Nombre del PP o AI al que pertenece:</b>	GHP.R.E.471.Y - Atención al Acceso de Información Pública
<b>UR responsable del indicador:</b>	Instituto Veracruzano de la Vivienda
<b>Dependencia o entidad responsable:</b>	Instituto Veracruzano de la Vivienda
	<b>Nivel del objetivo del PP que mide:</b>
<b>Beneficiario:</b>	Gobierno

**Características del Indicador**

**Fórmula :** (Cursos de capacitación en materia de Acceso a la Información impartidos/Cursos de capacitación en materia de Acceso a la Información programados)\*100

<b>Tipo fórmula:</b>	Eficacia programática	<b>Frecuencia:</b>	Trimestral	<b>Dimensión:</b>	Eficacia	<b>Sentido:</b>	Ascendente	<b>Tipo:</b>	Gestion
<b>Cursos de capacitación en materia de Acceso a la Información impartidos (45456)</b>	Cursos de capacitación en materia de Acceso a la Información programados (45457)								
<b>Unidad de medida:</b>	Cursos de capacitación	<b>Tipo acumulado:</b>	SUMATORIA	<b>Unidad de medida:</b>	Cursos de capacitación	<b>Tipo acumulado:</b>	SUMATORIA		

**Metas del Indicador**

Var	Meta Programada												TOTAL			
	Enero	Febrero	Marzo	Abril	Mayo	Junio	Julio	Agosto	Septiembre	Octubre	Noviembre	Diciembre				
45456	0.00	0.00	4.00	0.00	0.00	7.00	0.00	0.00	7.00	0.00	0.00	7.00	0.00	0.00	7.00	25.00
45457	0.00	0.00	4.00	0.00	0.00	7.00	0.00	0.00	7.00	0.00	0.00	7.00	0.00	0.00	7.00	25.00
<b>Resultado</b>	0.00	0.00	100.00	0.00	0.00	100.00	0.00	0.00	100.00	0.00	0.00	100.00	0.00	0.00	100.00	100.00

**Meta Realizada**

Var	Meta Realizada												TOTAL			
	Enero	Febrero	Marzo	Abril	Mayo	Junio	Julio	Agosto	Septiembre	Octubre	Noviembre	Diciembre				
45456	0.00	0.00	4.00	0.00	0.00	0.00	0.00	0.00	0.00	0.00	0.00	0.00	0.00	0.00	0.00	4.00
45457	0.00	0.00	4.00	0.00	0.00	0.00	0.00	0.00	0.00	0.00	0.00	0.00	0.00	0.00	0.00	4.00
<b>Resultado</b>	0.00	0.00	100.00	0.00	0.00	0.00	0.00	0.00	0.00	0.00	0.00	0.00	0.00	0.00	0.00	100.00

**Avances del Indicador**

<b>Avance en el mes:</b>	100.00	<b>Avance al mes:</b>	100.00
<b>Programado en el mes:</b>	100.00	<b>Programado al mes:</b>	100.00
<b>% de cumplimiento:</b>	100.00	<b>% de cumplimiento:</b>	100.00



**Gobierno del Estado de Veracruz de Ignacio de la Llave**  
**Presupuesto Basado en Resultados - Sistema de Evaluación del Desempeño**  
**Reporte de Avance de Indicadores y Justificaciones**

Fecha de emisión: 08/04/2024

Reporte al mes de Marzo de 2024

<b>Nombre del PP o Al al que pertenece:</b>		GHP.R.E.471.Y - Atención al Acceso de Información Pública	
<b>UR responsable del indicador:</b>		Instituto Veracruzano de la Vivienda	
<b>Dependencia o entidad responsable:</b>		Instituto Veracruzano de la Vivienda	
<b>Beneficiario:</b>		Gobierno	
		<b>Nivel del objetivo del PP que mide:</b>	

Características del Indicador									
<b>Fórmula :</b>	Sumatoria de días para responder/Total de solicitudes respondidas								
<b>Tipo fórmula:</b>	Razón o promedio	Frecuencia:	Trimestral	Dimensión:	Eficacia	Sentido:	Descendente	Tipo:	Gestion
<b>Sumatoria de días para responder (45458)</b>	Total de solicitudes respondidas (45769)								
<b>Unidad de medida:</b>	Días para responder	<b>Tipo acumulado:</b>	SUMATORIA	<b>Unidad de medida:</b>	Solicitudes respondidas	<b>Tipo acumulado:</b>	SUMATORIA		

Metas del Indicador													
Meta Programada													
Var	Enero	Febrero	Marzo	Abril	Mayo	Junio	Julio	Agosto	Septiembre	Octubre	Noviembre	Diciembre	TOTAL
45458	0.00	0.00	150.00	0.00	0.00	150.00	0.00	0.00	150.00	0.00	0.00	150.00	600.00
45769	0.00	0.00	30.00	0.00	0.00	30.00	0.00	0.00	30.00	0.00	0.00	30.00	120.00
<b>Resultado</b>	<b>0.00</b>	<b>0.00</b>	<b>5.00</b>	<b>0.00</b>	<b>0.00</b>	<b>5.00</b>	<b>0.00</b>	<b>0.00</b>	<b>5.00</b>	<b>0.00</b>	<b>0.00</b>	<b>5.00</b>	<b>5.00</b>

Meta Realizada													
Var	Enero	Febrero	Marzo	Abril	Mayo	Junio	Julio	Agosto	Septiembre	Octubre	Noviembre	Diciembre	TOTAL
45458	0.00	0.00	76.00	0.00	0.00	0.00	0.00	0.00	0.00	0.00	0.00	0.00	76.00
45769	0.00	0.00	27.00	0.00	0.00	0.00	0.00	0.00	0.00	0.00	0.00	0.00	27.00
<b>Resultado</b>	<b>0.00</b>	<b>0.00</b>	<b>2.81</b>	<b>0.00</b>	<b>0.00</b>	<b>0.00</b>	<b>0.00</b>	<b>0.00</b>	<b>0.00</b>	<b>0.00</b>	<b>0.00</b>	<b>0.00</b>	<b>2.81</b>

Avances del Indicador			
<b>Avance en el mes:</b>	2.81	<b>Avance al mes:</b>	2.81
<b>Programado en el mes:</b>	5.00	<b>Programado al mes:</b>	5.00
<b>% de cumplimiento:</b>	56.20	<b>% de cumplimiento:</b>	56.20



**Gobierno del Estado de Veracruz de Ignacio de la Llave**  
Presupuesto Basado en Resultados - Sistema de Evaluación del Desempeño  
Reporte de Avance de Indicadores y Justificaciones

Fecha de emisión: 08/04/2024

Reporte al mes de Marzo de 2024

Justificación del Incumplimiento del Indicador por Mes		Adjunto
	Justificación	
Marzo	Se resolvieron las solicitudes de transparencia en un promedio de 2.8 días cada una.	NO

C



**Gobierno del Estado de Veracruz de Ignacio de la Llave**  
**Presupuesto Basado en Resultados - Sistema de Evaluación del Desempeño**  
**Reporte de Avance de Indicadores y Justificaciones**

Fecha de emisión: 08/04/2024

Reporte al mes de Marzo de 2024

GHP.R.E.471.Y - Atención al Acceso de Información Pública													
Porcentaje de Actualización de las Obligaciones de Transparencia en el Sistema de Portales de Obligaciones de Transparencia (SIPOT).													
<b>Nombre del PP o Al al que pertenece:</b>		GHP.R.E.471.Y - Atención al Acceso de Información Pública											
<b>UR responsable del indicador:</b>		Instituto Veracruzano de la Vivienda											
<b>Dependencia o entidad responsable:</b>		Instituto Veracruzano de la Vivienda											
<b>Beneficiario:</b>		Gobierno											
<b>Nivel del objetivo del PP que mide:</b>													
Características del Indicador													
<b>Fórmula :</b> (Total de Obligaciones de Transparencia actualizadas/Total de Obligaciones de Transparencia programadas)*100													
<b>Tipo fórmula:</b>	<b>Eficacia programática</b>	<b>Frecuencia:</b>	<b>Mensual</b>	<b>Dimensión:</b>	<b>Eficacia</b>	<b>Sentido:</b>	<b>Constante</b>	<b>Tipo:</b>	<b>Gestion</b>				
<b>Total de Obligaciones de Transparencia actualizadas (45770)</b>													
<b>Unidad de medida:</b>				<b>Unidad de medida:</b>		<b>Unidad de medida:</b>							
Obligaciones de Ley 875				SUMATORIA		Obligaciones de Ley 875							
<b>Tipo acumulado:</b>				<b>Tipo acumulado:</b>		<b>Tipo acumulado:</b>							
Obligaciones de Ley 875				SUMATORIA		Obligaciones de Ley 875							
Metas del Indicador													
Meta Programada													
<b>Var</b>	<b>Enero</b>	<b>Febrero</b>	<b>Marzo</b>	<b>Abril</b>	<b>Mayo</b>	<b>Junio</b>	<b>Julio</b>	<b>Agosto</b>	<b>Septiembre</b>	<b>Octubre</b>	<b>Noviembre</b>	<b>Diciembre</b>	<b>TOTAL</b>
45770	81.00	0.00	0.00	81.00	0.00	0.00	81.00	0.00	0.00	81.00	0.00	0.00	324.00
46059	81.00	0.00	0.00	81.00	0.00	0.00	81.00	0.00	0.00	81.00	0.00	0.00	324.00
<b>Resultado</b>	<b>100.00</b>	<b>0.00</b>	<b>0.00</b>	<b>100.00</b>	<b>0.00</b>	<b>0.00</b>	<b>100.00</b>	<b>0.00</b>	<b>0.00</b>	<b>100.00</b>	<b>0.00</b>	<b>0.00</b>	<b>100.00</b>
Meta Realizada													
<b>Var</b>	<b>Enero</b>	<b>Febrero</b>	<b>Marzo</b>	<b>Abril</b>	<b>Mayo</b>	<b>Junio</b>	<b>Julio</b>	<b>Agosto</b>	<b>Septiembre</b>	<b>Octubre</b>	<b>Noviembre</b>	<b>Diciembre</b>	<b>TOTAL</b>
45770	81.00	0.00	0.00	0.00	0.00	0.00	0.00	0.00	0.00	0.00	0.00	0.00	81.00
46059	81.00	0.00	0.00	0.00	0.00	0.00	0.00	0.00	0.00	0.00	0.00	0.00	81.00
<b>Resultado</b>	<b>100.00</b>	<b>0.00</b>	<b>0.00</b>	<b>0.00</b>	<b>0.00</b>	<b>0.00</b>	<b>0.00</b>	<b>0.00</b>	<b>0.00</b>	<b>0.00</b>	<b>0.00</b>	<b>0.00</b>	<b>100.00</b>
Avances del Indicador													
<b>Avance en el mes:</b>		0.00											
<b>Programado en el mes:</b>		0.00											
<b>% de cumplimiento:</b>		0.00											






**Gobierno del Estado de Veracruz de Ignacio de la Llave**  
Presupuesto Basado en Resultados - Sistema de Evaluación del Desempeño  
Reporte de Avance de Indicadores y Justificaciones

Fecha de emisión: 08/04/2024

Reporte al mes de Marzo de 2024

Justificación del Incumplimiento del Indicador por Mes		Adjunto
Justificación		
Febrero	No se tiene programación en el mes de febrero	NO
Marzo	No se tiene programación en el mes de marzo	NO

Responsables de la información	
Nombre, cargo y firma del Responsable del Indicador	Nombre, cargo y firma del Titular de la Unidad Responsable
 C. Francisco Javier Rivera Barrios Jefe de la Unidad de Transparencia	L.C. Rubisel Velazquez Castillo Gerente de Administración y Finanzas
Nombre, cargo y firma del Enlace Institucional	Nombre, cargo y firma del Titular de la Dependencia-Entidad
 Mtro. César René de la Cruz Sánchez Subgerente de Análisis y Evaluación Institucional	 E. Házuel Flores Castro Gerente General





**Gobierno del Estado de Veracruz de Ignacio de la Llave**  
**Presupuesto Basado en Resultados - Sistema de Evaluación del Desempeño**  
**Reporte de Avance de Indicadores y Justificaciones**

Fecha de emisión: 08/04/2024

Reporte al mes de Marzo de 2024

<b>Nombre del PP o AI al que pertenece:</b>		CDA.E.K.152.S - Programa de Vivienda Adecuada		
<b>UR responsable del indicador:</b>		Instituto Veracruzano de la Vivienda		
<b>Dependencia o entidad responsable:</b>		Instituto Veracruzano de la Vivienda		
<b>Beneficiario:</b>		Persona		
		<b>Nivel del objetivo del PP que mide:</b>	<b>Fin</b>	

Características del Indicador				
<b>Fórmula :</b>	((Viviendas con carencia por calidad y espacio de vivienda atendidas en el periodo/Viviendas en zonas rurales con carencia por calidad y espacio de vivienda línea base)-1)*100			
<b>Tipo fórmula:</b>	Tasa de variación	Frecuencia:	Bienal	Estrategico
<b>Viviendas con carencia por calidad y espacio de vivienda atendidas en el periodo (43835)</b>				
<b>Unidad de medida:</b>	Vivienda	<b>Tipo acumulado:</b>	MÁXIMO	<b>Tipo acumulado:</b>
				MAXIMO

Metas del Indicador													
Meta Programada													
Var	Enero	Febrero	Marzo	Abril	Mayo	Junio	Julio	Agosto	Septiembre	Octubre	Noviembre	Diciembre	TOTAL
43835	0.00	0.00	0.00	0.00	0.00	0.00	0.00	0.00	0.00	0.00	0.00	0.00	85,764.00
43836	0.00	0.00	0.00	0.00	0.00	0.00	0.00	0.00	0.00	0.00	0.00	0.00	87,484.00
<b>Resultado</b>	0.00	0.00	0.00	0.00	0.00	0.00	0.00	0.00	0.00	0.00	0.00	-1.97	-1.97

Meta Realizada													
Var	Enero	Febrero	Marzo	Abril	Mayo	Junio	Julio	Agosto	Septiembre	Octubre	Noviembre	Diciembre	TOTAL
43835	0.00	0.00	0.00	0.00	0.00	0.00	0.00	0.00	0.00	0.00	0.00	0.00	0.00
43836	0.00	0.00	0.00	0.00	0.00	0.00	0.00	0.00	0.00	0.00	0.00	0.00	0.00
<b>Resultado</b>	0.00	0.00	0.00	0.00	0.00	0.00	0.00	0.00	0.00	0.00	0.00	0.00	0.00

Avances del Indicador			
Avance en el mes:	Programado en el mes:	% de cumplimiento:	
0.00	0.00	0.00	0.00
0.00	0.00	0.00	0.00
0.00	0.00	0.00	0.00



**Gobierno del Estado de Veracruz de Ignacio de la Llave**  
**Presupuesto Basado en Resultados - Sistema de Evaluación del Desempeño**  
**Reporte de Avance de Indicadores y Justificaciones**

Fecha de emisión: 08/04/2024

Reporte al mes de Marzo de 2024

<b>Nombre del PP o AI al que pertenece:</b>		CDA.E.K.152.S - Programa de Vivienda Adecuada		
<b>UR responsable del indicador:</b>		Instituto Veracruzano de la Vivienda		
<b>Dependencia o entidad responsable:</b>		Instituto Veracruzano de la Vivienda		
<b>Beneficiario:</b>		Persona	Nivel del objetivo del PP que mide: Propósito	

<b>Características del Indicador</b>				
<b>Fórmula :</b>	((Hacinamiento promedio en localidades donde hubo acciones de cuarto dormitorio/Hacinamiento promedio en localidades programables para acciones de cuarto dormitorio)-1)*100			
<b>Tipo fórmula:</b>	Tasa de variación	Frecuencia: Bienal	Dimensión: Eficacia	Sentido: Descendente
<b>Hacinamiento promedio en localidades donde hubo acciones de cuarto dormitorio (43837)</b>				
<b>Unidad de medida:</b>	Persona	Tipo acumulado: MÁXIMO	Unidad de medida: Persona	Tipo acumulado: MÁXIMO

Var	Meta Programada												TOTAL	
	Enero	Febrero	Marzo	Abril	Mayo	Junio	Julio	Agosto	Septiembre	Octubre	Noviembre	Diciembre		
43837	0.00	0.00	0.00	0.00	0.00	0.00	0.00	0.00	0.00	0.00	0.00	0.00	14.80	14.80
43838	0.00	0.00	0.00	0.00	0.00	0.00	0.00	0.00	0.00	0.00	0.00	0.00	15.19	15.19
<b>Resultado</b>	0.00	0.00	0.00	0.00	0.00	0.00	0.00	0.00	0.00	0.00	0.00	0.00	-2.57	-2.57

Var	Meta Realizada												TOTAL	
	Enero	Febrero	Marzo	Abril	Mayo	Junio	Julio	Agosto	Septiembre	Octubre	Noviembre	Diciembre		
43837	0.00	0.00	0.00	0.00	0.00	0.00	0.00	0.00	0.00	0.00	0.00	0.00	0.00	0.00
43838	0.00	0.00	0.00	0.00	0.00	0.00	0.00	0.00	0.00	0.00	0.00	0.00	0.00	0.00
<b>Resultado</b>	0.00	0.00	0.00	0.00	0.00	0.00	0.00	0.00	0.00	0.00	0.00	0.00	0.00	0.00

Avances del Indicador			
<b>Avance en el mes:</b>	0.00	<b>Avance al mes:</b>	0.00
<b>Programado en el mes:</b>	0.00	<b>Programado al mes:</b>	0.00
<b>% de cumplimiento:</b>	0.00	<b>% de cumplimiento:</b>	0.00

**Gobierno del Estado de Veracruz de Ignacio de la Llave**  
**Presupuesto Basado en Resultados - Sistema de Evaluación del Desempeño**  
**Reporte de Avance de Indicadores y Justificaciones**

Reporte al mes de Marzo de 2024



CDA.E.K.152.S - Programa de Vivienda Adecuada

[C1] Porcentaje de viviendas habitadas beneficiadas con la construcción de un cuarto para dormitorio respecto a lo programado en el periodo

<b>Nombre del PP o AI al que pertenece:</b>	CDA.E.K.152.S - Programa de Vivienda Adecuada		
<b>UR responsable del indicador:</b>	Instituto Veracruzano de la Vivienda		
<b>Dependencia o entidad responsable:</b>	Instituto Veracruzano de la Vivienda	<b>Nivel del objetivo del PP que mide:</b>	Componente
<b>Beneficiario:</b>	Persona		

**Características del Indicador**

**Fórmula :** (Viviendas habitadas beneficiadas con la construcción de un cuarto para dormitorio/Viviendas habitadas programadas para la construcción de un cuarto para dormitorio)\*100

<b>Tipo fórmula:</b>	Eficacia programática	<b>Frecuencia:</b>	Trimestral	<b>Dimensión:</b>	Eficacia	<b>Sentido:</b>	Constante	<b>Tipo:</b>	Gestion
<b>Viviendas habitadas beneficiadas con la construcción de un cuarto para dormitorio (43839)</b>	Viviendas habitadas programadas para la construcción de un cuarto para dormitorio (43840)								
<b>Unidad de medida:</b>	Vivienda	<b>Tipo acumulado:</b>	SUMATORIA	<b>Unidad de medida:</b>	Vivienda	<b>Tipo acumulado:</b>	SUMATORIA		

**Metas del Indicador**

<b>Var</b>	<b>Enero</b>	<b>Febrero</b>	<b>Marzo</b>	<b>Abril</b>	<b>Mayo</b>	<b>Junio</b>	<b>Julio</b>	<b>Agosto</b>	<b>Septiembre</b>	<b>Octubre</b>	<b>Noviembre</b>	<b>Diciembre</b>	<b>TOTAL</b>
43839	0.00	0.00	0.00	0.00	0.00	267.00	0.00	0.00	133.00	0.00	0.00	0.00	400.00
43840	0.00	0.00	0.00	0.00	0.00	267.00	0.00	0.00	133.00	0.00	0.00	0.00	400.00
<b>Resultado</b>	<b>0.00</b>	<b>0.00</b>	<b>0.00</b>	<b>0.00</b>	<b>0.00</b>	<b>100.00</b>	<b>0.00</b>	<b>0.00</b>	<b>100.00</b>	<b>0.00</b>	<b>0.00</b>	<b>0.00</b>	<b>100.00</b>

**Meta Realizada**

<b>Var</b>	<b>Enero</b>	<b>Febrero</b>	<b>Marzo</b>	<b>Abril</b>	<b>Mayo</b>	<b>Junio</b>	<b>Julio</b>	<b>Agosto</b>	<b>Septiembre</b>	<b>Octubre</b>	<b>Noviembre</b>	<b>Diciembre</b>	<b>TOTAL</b>
43839	0.00	0.00	0.00	0.00	0.00	0.00	0.00	0.00	0.00	0.00	0.00	0.00	0.00
43840	0.00	0.00	0.00	0.00	0.00	0.00	0.00	0.00	0.00	0.00	0.00	0.00	0.00
<b>Resultado</b>	<b>0.00</b>	<b>0.00</b>	<b>0.00</b>	<b>0.00</b>	<b>0.00</b>	<b>0.00</b>	<b>0.00</b>	<b>0.00</b>	<b>0.00</b>	<b>0.00</b>	<b>0.00</b>	<b>0.00</b>	<b>0.00</b>

**Avances del Indicador**

<b>Avance en el mes:</b>	0.00	<b>Avance al mes:</b>	0.00
<b>Programado en el mes:</b>	0.00	<b>Programado al mes:</b>	0.00
<b>% de cumplimiento:</b>	0.00	<b>% de cumplimiento:</b>	0.00



**Gobierno del Estado de Veracruz de Ignacio de la Llave**  
Presupuesto Basado en Resultados - Sistema de Evaluación del Desempeño  
Reporte de Avance de Indicadores y Justificaciones

Fecha de emisión: 08/04/2024

Reporte al mes de Marzo de 2024

Justificación del Incumplimiento del Indicador por Mes		Adjunto
	Justificación	NO
Marzo	No se tiene programación en el trimestre.	

*(Handwritten signature in blue ink)*

*(Handwritten mark in blue ink)*



**Gobierno del Estado de Veracruz de Ignacio de la Llave**  
**Presupuesto Basado en Resultados - Sistema de Evaluación del Desempeño**  
**Reporte de Avance de Indicadores y Justificaciones**

Fecha de emisión: 08/04/2024

Reporte al mes de Marzo de 2024

CDA.E.K.152.S - Programa de Vivienda Adecuada																				
[C2] Porcentaje de viviendas beneficiadas con la construcción de un cuarto de baño respecto a lo programado en el periodo																				
Nombre del PP o Al al que pertenece:			CDA.E.K.152.S - Programa de Vivienda Adecuada																	
UR responsable del indicador:			Instituto Veracruzano de la Vivienda																	
Dependencia o entidad responsable:			Instituto Veracruzano de la Vivienda																	
Beneficiario:			Persona			Nivel del objetivo del PP que mide:			Componente											
Características del Indicador																				
Fórmula : (Viviendas habitadas beneficiadas con la construcción de un cuarto para baño/Viviendas habitadas programadas para la construcción de un cuarto para baño)*100																				
Tipo fórmula:			Eficacia programática		Frecuencia:		Trimestral		Dimensión:		Eficacia		Sentido:		Constante		Tipo:		Gestion	
Viviendas habitadas beneficiadas con la construcción de un cuarto para baño (43851)																				
Unidad de medida:			Vivienda		Tipo acumulado:		SUMATORIA		Unidad de medida:		Vivienda		Tipo acumulado:		SUMATORIA					
Metas del Indicador																				
Meta Programada																				
Var	Enero	Febrero	Marzo	Abril	Mayo	Junio	Julio	Agosto	Septiembre	Octubre	Noviembre	Diciembre	TOTAL							
43851	0.00	0.00	0.00	0.00	0.00	80.00	0.00	0.00	123.00	0.00	0.00	0.00	203.00							
43852	0.00	0.00	0.00	0.00	0.00	80.00	0.00	0.00	123.00	0.00	0.00	0.00	203.00							
Resultado	0.00	0.00	0.00	0.00	0.00	100.00	0.00	0.00	100.00	0.00	0.00	0.00	100.00							
Meta Realizada																				
Var	Enero	Febrero	Marzo	Abril	Mayo	Junio	Julio	Agosto	Septiembre	Octubre	Noviembre	Diciembre	TOTAL							
43851	0.00	0.00	0.00	0.00	0.00	0.00	0.00	0.00	0.00	0.00	0.00	0.00	0.00							
43852	0.00	0.00	0.00	0.00	0.00	0.00	0.00	0.00	0.00	0.00	0.00	0.00	0.00							
Resultado	0.00	0.00	0.00	0.00	0.00	0.00	0.00	0.00	0.00	0.00	0.00	0.00	0.00							
Avances del Indicador																				
Avance en el mes:			0.00		Avance al mes:		0.00		0.00		0.00		0.00							
Programado en el mes:			0.00		Programado al mes:		0.00		0.00		0.00		0.00							
% de cumplimiento:			0.00		% de cumplimiento:		0.00		0.00		0.00		0.00							

C

*[Handwritten signature]*

*[Handwritten signature]*



**Gobierno del Estado de Veracruz de Ignacio de la Llave**  
Presupuesto Basado en Resultados - Sistema de Evaluación del Desempeño  
Reporte de Avance de Indicadores y Justificaciones

Fecha de emisión: 08/04/2024

Reporte al mes de Marzo de 2024

Justificación del Incumplimiento del Indicador por Mes		Adjunto
Justificación		NO
Marzo	No se tiene programación en el trimestre.	

C

*[Handwritten signature in red ink]*

*[Handwritten signature in blue ink]*



**Gobierno del Estado de Veracruz de Ignacio de la Llave**  
**Presupuesto Basado en Resultados - Sistema de Evaluación del Desempeño**  
**Reporte de Avance de Indicadores y Justificaciones**

Fecha de emisión: 08/04/2024

Reporte al mes de Marzo de 2024

CDA.E.K.152.S - Programa de Vivienda Adecuada														
[A3.C1] Acciones realizadas en beneficio de las mujeres con respecto al total de beneficiarios														
Nombre del PP o Al al que pertenece:			CDA.E.K.152.S - Programa de Vivienda Adecuada											
UR responsable del indicador:			Instituto Veracruzano de la Vivienda											
Dependencia o entidad responsable:			Instituto Veracruzano de la Vivienda											
Beneficiario:			Persona			Nivel del objetivo del PP que mide:			Actividad					
Características del Indicador														
Fórmula : (Mujeres titulares del beneficio de cuarto dormitorio/Total de personas beneficiarias del programa de cuarto para dormitorio)*100														
Tipo fórmula:			Otras proporciones		Frecuencia:		Trimestral		Dimensión:		Eficacia			
Mujeres titulares del beneficio de cuarto dormitorio (43845)			SUMATORIA		SUMATORIA		Beneficiario		Unidad de medida:		Tipo acumulado:			
Unidad de medida:			Beneficiaria		SUMATORIA		Beneficiario		Beneficiario		SUMATORIA			
Metas del Indicador														
Meta Programada														
Var	Enero	Febrero	Marzo	Abril	Mayo	Junio	Julio	Agosto	Septiembre	Octubre	Noviembre	Diciembre	TOTAL	
43845	0.00	0.00	0.00	0.00	0.00	130.00	0.00	0.00	46.00	0.00	0.00	0.00	176.00	
43846	0.00	0.00	0.00	0.00	0.00	267.00	0.00	0.00	133.00	0.00	0.00	0.00	400.00	
Resultado	0.00	0.00	0.00	0.00	0.00	48.69	0.00	0.00	34.59	0.00	0.00	0.00	44.00	
Meta Realizada														
Var	Enero	Febrero	Marzo	Abril	Mayo	Junio	Julio	Agosto	Septiembre	Octubre	Noviembre	Diciembre	TOTAL	
43845	0.00	0.00	0.00	0.00	0.00	0.00	0.00	0.00	0.00	0.00	0.00	0.00	0.00	
43846	0.00	0.00	0.00	0.00	0.00	0.00	0.00	0.00	0.00	0.00	0.00	0.00	0.00	
Resultado	0.00	0.00	0.00	0.00	0.00	0.00	0.00	0.00	0.00	0.00	0.00	0.00	0.00	
Avances del Indicador														
Avance en el mes:			0.00			Avance al mes:			0.00			0.00		
Programado en el mes:			0.00			Programado al mes:			0.00			0.00		
% de cumplimiento:			0.00			% de cumplimiento:			0.00			0.00		

C

*[Handwritten signature]*

*[Handwritten signature]*



**Gobierno del Estado de Veracruz de Ignacio de la Llave**  
Presupuesto Basado en Resultados - Sistema de Evaluación del Desempeño  
Reporte de Avance de Indicadores y Justificaciones

Fecha de emisión: 08/04/2024

Reporte al mes de Marzo de 2024

Justificación del Incumplimiento del Indicador por Mes		Adjunto
Justificación		NO
Marzo	No se tiene programación en el trimestre.	

C





**Gobierno del Estado de Veracruz de Ignacio de la Llave**  
**Presupuesto Basado en Resultados - Sistema de Evaluación del Desempeño**  
**Reporte de Avance de Indicadores y Justificaciones**

Fecha de emisión: 08/04/2024

Reporte al mes de Marzo de 2024

<b>CDA.E.K.152.S - Programa de Vivienda Adecuada</b>									
[A4.C1] Mujeres que habitan el hogar beneficiado respecto al total de habitantes									
Nombre del PP o Al al que pertenece:		CDA.E.K.152.S - Programa de Vivienda Adecuada							
UR responsable del indicador:		Instituto Veracruzano de la Vivienda							
Dependencia o entidad responsable:		Instituto Veracruzano de la Vivienda							
Beneficiario:		Persona		Nivel del objetivo del PP que mide:		Actividad			

<b>Características del Indicador</b>																			
Fórmula : (Total de mujeres que habitan en los hogares beneficiados/Total de personas que habitan en los hogares beneficiados)*100																			
Tipo fórmula:		Otras proporciones		Frecuencia:		Trimestral		Dimensión:		Eficacia		Sentido:		Ascendente		Tipo:		Gestion	
Total de mujeres que habitan en los hogares beneficiados (43847)										Total de personas que habitan en los hogares beneficiados (43848)									
Unidad de medida:		Beneficiaria		Tipo acumulado:		SUMATORIA		Unidad de medida:		Beneficiario		Tipo acumulado:		SUMATORIA					

<b>Metas del Indicador</b>													
<b>Meta Programada</b>													
Var	Enero	Febrero	Marzo	Abril	Mayo	Junio	Julio	Agosto	Septiembre	Octubre	Noviembre	Diciembre	TOTAL
43847	0.00	0.00	0.00	0.00	0.00	582.00	0.00	0.00	0.00	316.00	0.00	0.00	898.00
43848	0.00	0.00	0.00	0.00	0.00	1,147.00	0.00	0.00	0.00	606.00	0.00	0.00	1,753.00
Resultado	0.00	0.00	0.00	0.00	0.00	50.74	0.00	0.00	0.00	52.15	0.00	0.00	51.23

<b>Meta Realizada</b>													
Var	Enero	Febrero	Marzo	Abril	Mayo	Junio	Julio	Agosto	Septiembre	Octubre	Noviembre	Diciembre	TOTAL
43847	0.00	0.00	0.00	0.00	0.00	0.00	0.00	0.00	0.00	0.00	0.00	0.00	0.00
43848	0.00	0.00	0.00	0.00	0.00	0.00	0.00	0.00	0.00	0.00	0.00	0.00	0.00
Resultado	0.00	0.00	0.00	0.00	0.00	0.00	0.00	0.00	0.00	0.00	0.00	0.00	0.00

<b>Avances del Indicador</b>											
Avance en el mes:		0.00		Avance al mes:		0.00				0.00	
Programado en el mes:		0.00		Programado al mes:		0.00				0.00	
% de cumplimiento:		0.00		% de cumplimiento:		0.00				0.00	



**Gobierno del Estado de Veracruz de Ignacio de la Llave**  
Presupuesto Basado en Resultados - Sistema de Evaluación del Desempeño  
Reporte de Avance de Indicadores y Justificaciones

Fecha de emisión: 08/04/2024

Reporte al mes de Marzo de 2024

Justificación del Incumplimiento del Indicador por Mes		Adjunto
Justificación		NO
Marzo	No se tiene programación en el trimestre.	

*(Handwritten signature in red ink)*

*(Handwritten mark in blue ink)*



**Gobierno del Estado de Veracruz de Ignacio de la Llave**  
**Presupuesto Basado en Resultados - Sistema de Evaluación del Desempeño**  
**Reporte de Avance de Indicadores y Justificaciones**

Fecha de emisión: 08/04/2024

Reporte al mes de Marzo de 2024

CDA.E.K.152.S - Programa de Vivienda Adecuada													
[A5.C1] Integración de Expedientes Técnicos de Obra realizados													
<b>Nombre del PP o Al al que pertenece:</b>		CDA.E.K.152.S - Programa de Vivienda Adecuada											
<b>UR responsable del indicador:</b>		Instituto Veracruzano de la Vivienda											
<b>Dependencia o entidad responsable:</b>		Instituto Veracruzano de la Vivienda											
<b>Beneficiario:</b>		Persona											
		Nivel del objetivo del PP que mide: Actividad											
Características del Indicador													
<b>Fórmula :</b> (Expedientes técnicos de obra integrados/Expedientes técnicos de obra a integrar)*100													
<b>Tipo fórmula:</b>	Eficacia programática	Frecuencia:	Trimestral	Dimensión:	Eficacia	Sentido:	Constante	Tipo:	Gestion				
<b>Expedientes técnicos de obra integrados (43849)</b>													
<b>Unidad de medida:</b>		Expediente de obra		SUMATORIA		Unidad de medida:		Expediente de obra		Tipo acumulado: SUMATORIA			
Metas del Indicador													
Meta Programada													
Var	Enero	Febrero	Marzo	Abril	Mayo	Junio	Julio	Agosto	Septiembre	Octubre	Noviembre	Diciembre	TOTAL
43849	0.00	0.00	0.00	0.00	0.00	10.00	0.00	0.00	5.00	0.00	0.00	0.00	15.00
43850	0.00	0.00	0.00	0.00	0.00	10.00	0.00	0.00	5.00	0.00	0.00	0.00	15.00
<b>Resultado</b>	<b>0.00</b>	<b>0.00</b>	<b>0.00</b>	<b>0.00</b>	<b>0.00</b>	<b>100.00</b>	<b>0.00</b>	<b>0.00</b>	<b>100.00</b>	<b>0.00</b>	<b>0.00</b>	<b>0.00</b>	<b>100.00</b>
Meta Realizada													
Var	Enero	Febrero	Marzo	Abril	Mayo	Junio	Julio	Agosto	Septiembre	Octubre	Noviembre	Diciembre	TOTAL
43849	0.00	0.00	0.00	0.00	0.00	0.00	0.00	0.00	0.00	0.00	0.00	0.00	0.00
43850	0.00	0.00	0.00	0.00	0.00	0.00	0.00	0.00	0.00	0.00	0.00	0.00	0.00
<b>Resultado</b>	<b>0.00</b>	<b>0.00</b>	<b>0.00</b>	<b>0.00</b>	<b>0.00</b>	<b>0.00</b>	<b>0.00</b>	<b>0.00</b>	<b>0.00</b>	<b>0.00</b>	<b>0.00</b>	<b>0.00</b>	<b>0.00</b>
Avances del Indicador													
<b>Avance en el mes:</b>		0.00											
<b>Programado en el mes:</b>		0.00											
<b>% de cumplimiento:</b>		0.00											



**Gobierno del Estado de Veracruz de Ignacio de la Llave**  
Presupuesto Basado en Resultados - Sistema de Evaluación del Desempeño  
Reporte de Avance de Indicadores y Justificaciones

Fecha de emisión: 08/04/2024

Reporte al mes de Marzo de 2024

Justificación del Incumplimiento del Indicador por Mes		Adjunto
	Justificación	NO
Marzo	No se tiene programación en el trimestre.	

✓

✓

✓



**Gobierno del Estado de Veracruz de Ignacio de la Llave**  
**Presupuesto Basado en Resultados - Sistema de Evaluación del Desempeño**  
**Reporte de Avance de Indicadores y Justificaciones**

Fecha de emisión: 08/04/2024

Reporte al mes de Marzo de 2024

<b>Nombre del PP o Al al que pertenece:</b>		CDA.E.K.152.S - Programa de Vivienda Adecuada			
<b>UR responsable del indicador:</b>		CDA.E.K.152.S - Programa de Vivienda Adecuada			
<b>Dependencia o entidad responsable:</b>		Instituto Veracruzano de la Vivienda		Instituto Veracruzano de la Vivienda	
<b>Beneficiario:</b>		Persona		Actividad	
		Nivel del objetivo del PP que mide:		Actividad	

Características del Indicador											
<b>Fórmula :</b> (Mujeres titulares del beneficio de cuarto para baño/Total de personas beneficiarias del programa de cuarto para baño)*100											
<b>Tipo fórmula:</b>	Otras proporciones	Frecuencia:	Trimestral	Dimensión:	Eficacia	Sentido:	Ascendente	Tipo:	Gestion		
<b>Mujeres titulares del beneficio de cuarto para baño (43857)</b>											
<b>Unidad de medida:</b>	Beneficiaria	Tipo acumulado:	SUMATORIA	Unidad de medida:	Beneficiario	Tipo acumulado:	SUMATORIA				

Metas del Indicador													
Meta Programada													
Var	Enero	Febrero	Marzo	Abril	Mayo	Junio	Julio	Agosto	Septiembre	Octubre	Noviembre	Diciembre	TOTAL
43857	0.00	0.00	0.00	0.00	0.00	48.00	0.00	0.00	50.00	0.00	0.00	0.00	98.00
43858	0.00	0.00	0.00	0.00	0.00	80.00	0.00	0.00	123.00	0.00	0.00	0.00	203.00
<b>Resultado</b>	0.00	0.00	0.00	0.00	0.00	60.00	0.00	0.00	40.65	0.00	0.00	0.00	48.28

Meta Realizada													
Var	Enero	Febrero	Marzo	Abril	Mayo	Junio	Julio	Agosto	Septiembre	Octubre	Noviembre	Diciembre	TOTAL
43857	0.00	0.00	0.00	0.00	0.00	0.00	0.00	0.00	0.00	0.00	0.00	0.00	0.00
43858	0.00	0.00	0.00	0.00	0.00	0.00	0.00	0.00	0.00	0.00	0.00	0.00	0.00
<b>Resultado</b>	0.00	0.00	0.00	0.00	0.00	0.00	0.00	0.00	0.00	0.00	0.00	0.00	0.00

Avances del Indicador			
<b>Avance en el mes:</b>	0.00	<b>Avance al mes:</b>	0.00
<b>Programado en el mes:</b>	0.00	<b>Programado al mes:</b>	0.00
<b>% de cumplimiento:</b>	0.00	<b>% de cumplimiento:</b>	0.00



**Gobierno del Estado de Veracruz de Ignacio de la Llave**  
Presupuesto Basado en Resultados - Sistema de Evaluación del Desempeño  
Reporte de Avance de Indicadores y Justificaciones

Fecha de emisión: 08/04/2024

Reporte al mes de Marzo de 2024

Justificación del Incumplimiento del Indicador por Mes		Adjunto
	Justificación	NO
Marzo	No se tiene programación en el trimestre.	

C

*[Handwritten signature]*



**Gobierno del Estado de Veracruz de Ignacio de la Llave**  
**Presupuesto Basado en Resultados - Sistema de Evaluación del Desempeño**  
**Reporte de Avance de Indicadores y Justificaciones**

Fecha de emisión: 08/04/2024

Reporte al mes de Marzo de 2024

<b>CDA.E.K.152.S - Programa de Vivienda Adecuada</b>									
[A4.C2] Mujeres que habitan el hogar beneficiado respecto al total de habitantes									
<b>Nombre del PP o Al al que pertenece:</b>	CDA.E.K.152.S - Programa de Vivienda Adecuada								
<b>UR responsable del indicador:</b>	Instituto Veracruzano de la Vivienda								
<b>Dependencia o entidad responsable:</b>	Instituto Veracruzano de la Vivienda								
<b>Beneficiario:</b>	Persona		Nivel del objetivo del PP que mide:			Actividad			

<b>Características del Indicador</b>											
<b>Fórmula :</b>	(Total de mujeres que habitan en los hogares beneficiados/Total de personas que habitan en los hogares beneficiados)*100										
<b>Tipo fórmula:</b>	Otras proporciones	<b>Frecuencia:</b>	Trimestral	<b>Dimensión:</b>	Eficacia	<b>Sentido:</b>	Ascendente	<b>Tipo:</b>	Gestion		
<b>Total de mujeres que habitan en los hogares beneficiados (43859)</b>	SUMATORIA			<b>Unidad de medida:</b>	Beneficiario						
<b>Unidad de medida:</b>	Beneficiaria	<b>Tipo acumulado:</b>	SUMATORIA							<b>Tipo acumulado:</b>	SUMATORIA

<b>Metas del Indicador</b>													
<b>Meta Programada</b>													
<b>Var</b>	<b>Enero</b>	<b>Febrero</b>	<b>Marzo</b>	<b>Abril</b>	<b>Mayo</b>	<b>Junio</b>	<b>Julio</b>	<b>Agosto</b>	<b>Septiembre</b>	<b>Octubre</b>	<b>Noviembre</b>	<b>Diciembre</b>	<b>TOTAL</b>
43859	0.00	0.00	0.00	0.00	0.00	123.00	0.00	0.00	0.00	235.00	0.00	0.00	358.00
43860	0.00	0.00	0.00	0.00	0.00	263.00	0.00	0.00	0.00	481.00	0.00	0.00	744.00
<b>Resultado</b>	0.00	0.00	0.00	0.00	0.00	46.77	0.00	0.00	0.00	48.86	0.00	0.00	48.12

<b>Meta Realizada</b>													
<b>Var</b>	<b>Enero</b>	<b>Febrero</b>	<b>Marzo</b>	<b>Abril</b>	<b>Mayo</b>	<b>Junio</b>	<b>Julio</b>	<b>Agosto</b>	<b>Septiembre</b>	<b>Octubre</b>	<b>Noviembre</b>	<b>Diciembre</b>	<b>TOTAL</b>
43859	0.00	0.00	0.00	0.00	0.00	0.00	0.00	0.00	0.00	0.00	0.00	0.00	0.00
43860	0.00	0.00	0.00	0.00	0.00	0.00	0.00	0.00	0.00	0.00	0.00	0.00	0.00
<b>Resultado</b>	0.00	0.00	0.00	0.00	0.00	0.00	0.00	0.00	0.00	0.00	0.00	0.00	0.00

<b>Avances del Indicador</b>												
<b>Avance en el mes:</b>	0.00											
<b>Programado en el mes:</b>	0.00											
<b>% de cumplimiento:</b>	0.00											



**Gobierno del Estado de Veracruz de Ignacio de la Llave**  
Presupuesto Basado en Resultados - Sistema de Evaluación del Desempeño  
Reporte de Avance de Indicadores y Justificaciones

Fecha de emisión: 08/04/2024

Reporte al mes de Marzo de 2024

Justificación del Incumplimiento del Indicador por Mes		Adjunto
Justificación		NO
Marzo	No se tiene programación en el trimestre.	

C

*[Handwritten signature]*





**Gobierno del Estado de Veracruz de Ignacio de la Llave**  
**Presupuesto Basado en Resultados - Sistema de Evaluación del Desempeño**  
**Reporte de Avance de Indicadores y Justificaciones**

Fecha de emisión: 08/04/2024

Reporte al mes de Marzo de 2024

<b>CDA.E.K.152.S - Programa de Vivienda Adecuada</b>									
<b>[A5.C2] Integración de Expedientes Técnicos de Obra realizados</b>									
<b>Nombre del PP o Al al que pertenece:</b>	CDA.E.K.152.S - Programa de Vivienda Adecuada								
<b>UR responsable del indicador:</b>	Instituto Veracruzano de la Vivienda								
<b>Dependencia o entidad responsable:</b>	Instituto Veracruzano de la Vivienda								
<b>Beneficiario:</b>	Persona		<b>Nivel del objetivo del PP que mide:</b>			Actividad			

<b>Características del Indicador</b>									
<b>Fórmula :</b>	(Expedientes técnicos de obra integrados/Expedientes técnicos de obra a integrar)*100								
<b>Tipo fórmula:</b>	Eficacia programática	<b>Frecuencia:</b>	Trimestral	<b>Dimensión:</b>	Eficacia	<b>Sentido:</b>	Constante	<b>Tipo:</b>	Gestion
<b>Expedientes técnicos de obra integrados (43861)</b>									
<b>Unidad de medida:</b>	Expediente de obra	<b>Tipo acumulado:</b>	SUMATORIA	<b>Unidad de medida:</b>	Expediente de obra	<b>Tipo acumulado:</b>			

<b>Metas del Indicador</b>													
<b>Meta Programada</b>													
<b>Var</b>	<b>Enero</b>	<b>Febrero</b>	<b>Marzo</b>	<b>Abril</b>	<b>Mayo</b>	<b>Junio</b>	<b>Julio</b>	<b>Agosto</b>	<b>Septiembre</b>	<b>Octubre</b>	<b>Noviembre</b>	<b>Diciembre</b>	<b>TOTAL</b>
43861	0.00	0.00	0.00	0.00	0.00	3.00	0.00	0.00	4.00	0.00	0.00	0.00	7.00
43862	0.00	0.00	0.00	0.00	0.00	3.00	0.00	0.00	4.00	0.00	0.00	0.00	7.00
<b>Resultado</b>	0.00	0.00	0.00	0.00	0.00	100.00	0.00	0.00	100.00	0.00	0.00	0.00	100.00

<b>Meta Realizada</b>													
<b>Var</b>	<b>Enero</b>	<b>Febrero</b>	<b>Marzo</b>	<b>Abril</b>	<b>Mayo</b>	<b>Junio</b>	<b>Julio</b>	<b>Agosto</b>	<b>Septiembre</b>	<b>Octubre</b>	<b>Noviembre</b>	<b>Diciembre</b>	<b>TOTAL</b>
43861	0.00	0.00	0.00	0.00	0.00	0.00	0.00	0.00	0.00	0.00	0.00	0.00	0.00
43862	0.00	0.00	0.00	0.00	0.00	0.00	0.00	0.00	0.00	0.00	0.00	0.00	0.00
<b>Resultado</b>	0.00	0.00	0.00	0.00	0.00	0.00	0.00	0.00	0.00	0.00	0.00	0.00	0.00

<b>Avances del Indicador</b>											
<b>Avance en el mes:</b>	0.00		<b>Avance al mes:</b>			0.00				<b>TOTAL</b>	0.00
<b>Programado en el mes:</b>	0.00		<b>Programado al mes:</b>			0.00				<b>TOTAL</b>	0.00
<b>% de cumplimiento:</b>	0.00		<b>% de cumplimiento:</b>			0.00				<b>TOTAL</b>	0.00



**Gobierno del Estado de Veracruz de Ignacio de la Llave**  
Presupuesto Basado en Resultados - Sistema de Evaluación del Desempeño  
Reporte de Avance de Indicadores y Justificaciones

Fecha de emisión: 08/04/2024

Reporte al mes de Marzo de 2024

Justificación del Incumplimiento del Indicador por Mes		Adjunto
Justificación		NO
Marzo	No se tiene programación en el trimestre.	

C

*[Red Signature]*

*[Blue Signature]*



**Gobierno del Estado de Veracruz de Ignacio de la Llave**  
**Presupuesto Basado en Resultados - Sistema de Evaluación del Desempeño**  
**Reporte de Avance de Indicadores y Justificaciones**

Fecha de emisión: 08/04/2024

Reporte al mes de Marzo de 2024

CDA.E.K.152.S - Programa de Vivienda Adecuada [A1.C2] Expedientes de beneficiarios integrados													
Nombre del PP o Al al que pertenece:		CDA.E.K.152.S - Programa de Vivienda Adecuada											
UR responsable del indicador:		Instituto Veracruzano de la Vivienda											
Dependencia o entidad responsable:		Instituto Veracruzano de la Vivienda											
Beneficiario:		Persona											
Fórmula :		(Expedientes de personas beneficiarias integrados/Expedientes de personas beneficiarias a integrar)*100											
Tipo fórmula:		Eficacia programática	Frecuencia:	Trimestral	Dimensión:	Eficacia	Sentido:	Constante	Tipo:	Gestion	Expeditos de personas beneficiarias a integrar (43854)		
Unidad de medida:		Expediente	Tipo acumulado:	SUMATORIA	Unidad de medida:	Expediente	Tipo acumulado:	SUMATORIA					
<b>Metas del Indicador</b>													
<b>Meta Programada</b>													
Var	Enero	Febrero	Marzo	Abril	Mayo	Junio	Julio	Agosto	Septiembre	Octubre	Noviembre	Diciembre	TOTAL
43853	0.00	0.00	50.00	0.00	0.00	80.00	0.00	0.00	73.00	0.00	0.00	0.00	203.00
43854	0.00	0.00	50.00	0.00	0.00	80.00	0.00	0.00	73.00	0.00	0.00	0.00	203.00
Resultado	0.00	0.00	100.00	0.00	0.00	100.00	0.00	0.00	100.00	0.00	0.00	0.00	100.00
<b>Meta Realizada</b>													
Var	Enero	Febrero	Marzo	Abril	Mayo	Junio	Julio	Agosto	Septiembre	Octubre	Noviembre	Diciembre	TOTAL
43853	0.00	0.00	50.00	0.00	0.00	0.00	0.00	0.00	0.00	0.00	0.00	0.00	50.00
43854	0.00	0.00	50.00	0.00	0.00	0.00	0.00	0.00	0.00	0.00	0.00	0.00	50.00
Resultado	0.00	0.00	100.00	0.00	0.00	0.00	0.00	0.00	0.00	0.00	0.00	0.00	100.00
<b>Avances del Indicador</b>													
Avance en el mes:		100.00											
Programado en el mes:		100.00											
% de cumplimiento:		100.00											



**Gobierno del Estado de Veracruz de Ignacio de la Llave**  
**Presupuesto Basado en Resultados - Sistema de Evaluación del Desempeño**  
**Reporte de Avance de Indicadores y Justificaciones**

Fecha de emisión: 08/04/2024

Reporte al mes de Marzo de 2024

<b>CDA.E.K.152.S - Programa de Vivienda Adecuada</b> [A1.C1] Expedientes de beneficiarios integrados									
<b>Nombre del PP o Al al que pertenece:</b>		CDA.E.K.152.S - Programa de Vivienda Adecuada							
<b>UR responsable del indicador:</b>		Instituto Veracruzano de la Vivienda							
<b>Dependencia o entidad responsable:</b>		Instituto Veracruzano de la Vivienda							
<b>Beneficiario:</b>		Persona		Nivel del objetivo del PP que mide:		Actividad			

<b>Características del Indicador</b>									
<b>Fórmula :</b> (Expedientes de personas beneficiarias integrados/Expedientes de personas beneficiarias a integrar)*100									
<b>Tipo fórmula:</b>	Eficacia programática	Frecuencia:	Trimestral	Dimensión:	Eficacia	Sentido:	Constante	Tipo:	Gestion
<b>Expedientes de personas beneficiarias integrados (43841)</b>									
<b>Unidad de medida:</b>	Expediente	Tipo acumulado:	SUMATORIA	Unidad de medida:	Expediente	Tipo acumulado:	SUMATORIA		

<b>Metas del Indicador</b>													
<b>Meta Programada</b>													
<b>Var</b>	<b>Enero</b>	<b>Febrero</b>	<b>Marzo</b>	<b>Abril</b>	<b>Mayo</b>	<b>Junio</b>	<b>Julio</b>	<b>Agosto</b>	<b>Septiembre</b>	<b>Octubre</b>	<b>Noviembre</b>	<b>Diciembre</b>	<b>TOTAL</b>
43841	0.00	0.00	91.00	0.00	0.00	219.00	0.00	0.00	90.00	0.00	0.00	0.00	400.00
43842	0.00	0.00	91.00	0.00	0.00	219.00	0.00	0.00	90.00	0.00	0.00	0.00	400.00
<b>Resultado</b>	0.00	0.00	100.00	0.00	0.00	100.00	0.00	0.00	100.00	0.00	0.00	0.00	100.00

<b>Meta Realizada</b>													
<b>Var</b>	<b>Enero</b>	<b>Febrero</b>	<b>Marzo</b>	<b>Abril</b>	<b>Mayo</b>	<b>Junio</b>	<b>Julio</b>	<b>Agosto</b>	<b>Septiembre</b>	<b>Octubre</b>	<b>Noviembre</b>	<b>Diciembre</b>	<b>TOTAL</b>
43841	0.00	0.00	91.00	0.00	0.00	0.00	0.00	0.00	0.00	0.00	0.00	0.00	91.00
43842	0.00	0.00	91.00	0.00	0.00	0.00	0.00	0.00	0.00	0.00	0.00	0.00	91.00
<b>Resultado</b>	0.00	0.00	100.00	0.00	0.00	0.00	0.00	0.00	0.00	0.00	0.00	0.00	100.00

<b>Avances del Indicador</b>											
<b>Avance en el mes:</b>		100.00		<b>Avance al mes:</b>		100.00		<b>TOTAL</b>		100.00	
<b>Programado en el mes:</b>		100.00		<b>Programado al mes:</b>		100.00		<b>TOTAL</b>		100.00	
<b>% de cumplimiento:</b>		100.00		<b>% de cumplimiento:</b>		100.00		<b>TOTAL</b>		100.00	



**Gobierno del Estado de Veracruz de Ignacio de la Llave**  
**Presupuesto Basado en Resultados - Sistema de Evaluación del Desempeño**  
**Reporte de Avance de Indicadores y Justificaciones**

Fecha de emisión: 08/04/2024

Reporte al mes de Marzo de 2024

CDA.E.K.152.S - Programa de Vivienda Adecuada													
[A2.C1] Supervisiones realizadas a la construcción del programa													
CDA.E.K.152.S - Programa de Vivienda Adecuada													
Instituto Veracruzano de la Vivienda													
Instituto Veracruzano de la Vivienda													
Beneficiario:										Nivel del objetivo del PP que mide:		Actividad	
Persona													
Características del Indicador													
(Supervisiones realizadas/Supervisiones programadas a realizar)*100													
Fórmula :													
Tipo fórmula:	Eficacia programática	Frecuencia:	Trimestral	Dimensión:	Eficacia	Sentido:	Constante	Tipo:	Gestion				
Supervisiones realizadas (43843)	Supervisiones programadas a realizar (43844)												
Unidad de medida:	Supervisión	Tipo acumulado:	SUMATORIA	Unidad de medida:	Supervisión	Tipo acumulado:	SUMATORIA						
Metas del Indicador													
Meta Programada													
Var	Enero	Febrero	Marzo	Abril	Mayo	Junio	Julio	Agosto	Septiembre	Octubre	Noviembre	Diciembre	TOTAL
43843	0.00	0.00	0.00	0.00	0.00	10.00	0.00	0.00	5.00	0.00	0.00	0.00	15.00
43844	0.00	0.00	0.00	0.00	0.00	10.00	0.00	0.00	5.00	0.00	0.00	0.00	15.00
Resultado	0.00	0.00	0.00	0.00	0.00	100.00	0.00	0.00	100.00	0.00	0.00	0.00	100.00
Meta Realizada													
Var	Enero	Febrero	Marzo	Abril	Mayo	Junio	Julio	Agosto	Septiembre	Octubre	Noviembre	Diciembre	TOTAL
43843	0.00	0.00	0.00	0.00	0.00	0.00	0.00	0.00	0.00	0.00	0.00	0.00	0.00
43844	0.00	0.00	0.00	0.00	0.00	0.00	0.00	0.00	0.00	0.00	0.00	0.00	0.00
Resultado	0.00	0.00	0.00	0.00	0.00	0.00	0.00	0.00	0.00	0.00	0.00	0.00	0.00
Avances del Indicador													
Avance en el mes:													
0.00													
Programado en el mes:													
0.00													
% de cumplimiento:													
0.00													



**Gobierno del Estado de Veracruz de Ignacio de la Llave**  
Presupuesto Basado en Resultados - Sistema de Evaluación del Desempeño  
Reporte de Avance de Indicadores y Justificaciones

Fecha de emisión: 08/04/2024

Reporte al mes de Marzo de 2024

Justificación del Incumplimiento del Indicador por Mes		Adjunto
	Justificación	NO
Marzo	No se tiene programación en el trimestre.	

C

*[Handwritten signature]*



**Gobierno del Estado de Veracruz de Ignacio de la Llave**  
**Presupuesto Basado en Resultados - Sistema de Evaluación del Desempeño**  
**Reporte de Avance de Indicadores y Justificaciones**

Fecha de emisión: 08/04/2024

Reporte al mes de Marzo de 2024

CDA.E.K.152.S - Programa de Vivienda Adecuada														
[A2.C2] Supervisiones realizadas a la construcción del programa														
Nombre del PP o AI al que pertenece:			CDA.E.K.152.S - Programa de Vivienda Adecuada											
UR responsable del indicador:			Instituto Veracruzano de la Vivienda											
Dependencia o entidad responsable:			Instituto Veracruzano de la Vivienda											
Beneficiario:			Persona			Nivel del objetivo del PP que mide:			Actividad					
Características del Indicador														
(Supervisiones realizadas/Supervisiones programadas a realizar)*100														
Tipo fórmula:			Eficacia programática		Frecuencia:		Trimestral		Dimensión:		Eficacia			
Supervisiones realizadas (43855)			Eficacia		Trimestral		Supervisiones programadas a realizar (43856)		Constante		Tipo:			
Unidad de medida:			Supervisión		SUMATORIA		Unidad de medida:		Supervisión		Tipo acumulado:			
			SUMATORIA		SUMATORIA				SUMATORIA		SUMATORIA			
Metas del Indicador														
Meta Programada														
Var	Enero	Febrero	Marzo	Abril	Mayo	Junio	Julio	Agosto	Septiembre	Octubre	Noviembre	Diciembre	TOTAL	
43855	0.00	0.00	0.00	0.00	0.00	3.00	0.00	0.00	4.00	0.00	0.00	0.00	7.00	
43856	0.00	0.00	0.00	0.00	0.00	3.00	0.00	0.00	4.00	0.00	0.00	0.00	7.00	
Resultado	0.00	0.00	0.00	0.00	0.00	100.00	0.00	0.00	100.00	0.00	0.00	0.00	100.00	
Meta Realizada														
Var	Enero	Febrero	Marzo	Abril	Mayo	Junio	Julio	Agosto	Septiembre	Octubre	Noviembre	Diciembre	TOTAL	
43855	0.00	0.00	0.00	0.00	0.00	0.00	0.00	0.00	0.00	0.00	0.00	0.00	0.00	
43856	0.00	0.00	0.00	0.00	0.00	0.00	0.00	0.00	0.00	0.00	0.00	0.00	0.00	
Resultado	0.00	0.00	0.00	0.00	0.00	0.00	0.00	0.00	0.00	0.00	0.00	0.00	0.00	
Avances del Indicador														
Avance en el mes:			0.00			Avance al mes:			0.00			0.00		
Programado en el mes:			0.00			Programado al mes:			0.00			0.00		
% de cumplimiento:			0.00			% de cumplimiento:			0.00			0.00		







**Gobierno del Estado de Veracruz de Ignacio de la Llave**  
Presupuesto Basado en Resultados - Sistema de Evaluación del Desempeño  
Reporte de Avance de Indicadores y Justificaciones

Fecha de emisión: 08/04/2024

Reporte al mes de Marzo de 2024

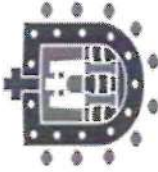
Justificación del Incumplimiento del Indicador por Mes	
Justificación	Adjunto
Marzo	No se tiene programación en el trimestre.

Responsables de la información	
Nombre, cargo y firma del Responsable del Indicador	Nombre, cargo y firma del Titular de la Unidad Responsable
 Arq. Daniel Garcia Rosas Gerente de Construcción y Mejoramiento de la Vivienda	 L.C. Rubisel Velazquez Castillo Gerente de Administración y Finanzas
Nombre, cargo y firma del Enlace Institucional	Nombre, cargo y firma del Titular de la dependencia o Entidad
 Mtro. César René de la Cruz Sánchez Subgerente de Análisis y Evaluación Institucional	 L.F. Hazael Flores Castro Gerente General





**VERACRUZ**  
GOBIERNO  
DEL ESTADO



**SEFIPLAN**  
Secretaría de Finanzas  
y Planeación



ME LLENA DE ORGULLO

**GOBIERNO DEL ESTADO DE VERACRUZ DE IGNACIO DE LA LLAVE**

**INSTITUTO VERACRUZANO DE LA VIVIENDA**

**PRIMER INFORME TRIMESTRAL DEL GASTO PÚBLICO DE 2024**

**DEL 1 DE ENERO AL 31 DE MARZO DE 2024**

**APARTADO IV**

**ANEXOS**

PRIMER INFORME TRIMESTRAL DEL GASTO PÚBLICO DE 2024  
 GOBIERNO DEL ESTADO DE VERACRUZ DE IGNACIO DE LA LLAVE  
 Relación de Bienes Muebles que Componen el Patrimonio  
 Al 31 de marzo de 2024

(Cifras en Pesos)

ENTE PÚBLICO: INSTITUTO VERACRUZANO DE LA VIVIENDA

Código	Descripción del Bien Mueble	Valor en libros
1-2-4-1-0000-0000	MOBILIARIO Y EQUIPO DE ADMINISTRACIÓN	0
1-2-4-2-0000-0000	MOBILIARIO Y EQUIPO EDUCACIONAL RECREATIVO	8,001,904
1-2-4-4-0000-0000	VEHICULOS Y EQUIPO DE TRANSPORTE	95,406
1-2-4-6-0000-0000	MAQUINARIA, OTROS EQUIPOS Y HERRAMIENTAS	6,769,958
		1,772,085
		0
		0
		0
<b>TOTAL</b>		<b>16,639,353</b>

PRIMER INFORME TRIMESTRAL DEL GASTO PÚBLICO DE 2024  
 GOBIERNO DEL ESTADO DE VERACRUZ DE IGNACIO DE LA LLAVE  
 Relación de Bienes Inmuebles que Componen el Patrimonio

Al 31 de marzo de 2024

(Cifras en Pesos)

Ente Público: INSTITUTO VERACRUZANO DE LA VIVIENDA

Código	Descripción del Bien Inmueble	Valor en libros
1-2-3-2-0000-0000	VIVIENDAS	0
1-2-3-3-0000-0000	EDIFICIOS NO HABITACIONALES	707,712
1-2-3-5-0000-0000	CONSTRUCCIONES EN PROCESO EN BIENES DE D	5,297,352
1-2-3-9-0000-0000	OTROS BIENES INMUEBLES	407,846,302
		3,618,195,952
<b>TOTAL</b>		<b>4,032,047,318</b>




PRIMER INFORME TRIMESTRAL DEL GASTO PÚBLICO DE 2024  
GOBIERNO DEL ESTADO DE VERACRUZ DE IGNACIO DE LA LLAVE  
Relación de Esquemas Bursátiles y de Coberturas Financieras  
Al 31 de marzo de 2024

(Cifras en Pesos)

INSTITUTO VERACRUZANO DE LA VIVIENDA

Ente Público:

"ESTE ORGANISMO NO CUENTA CON INFORMACIÓN REFERENTE A  
RELACIÓN DE ESQUEMAS BURSÁTILES Y DE COBERTURAS FINANCIERAS POR  
LO TANTO SE PRESENTA SIN DATOS."





**VERACRUZ  
GOBIERNO  
DEL ESTADO**



**SEFIPLAN**  
Secretaría de Finanzas  
y Planeación



ME LLENA DE ORGULLO

**GOBIERNO DEL ESTADO DE VERACRUZ DE IGNACIO DE LA LLAVE**

**INSTITUTO VERACRUZANO DE LA VIVIENDA**

**PRIMER INFORME TRIMESTRAL DEL GASTO PÚBLICO 2024**

**DEL 1 DE ENERO AL 31 DE MARZO DE 2024**

# **LEY DE DISCIPLINA FINANCIERA**

**PRIMER INFORME TRIMESTRAL DEL GASTO PÚBLICO 2024**  
**GOBIERNO DEL ESTADO DE VERACRUZANO DE IGNACIO DE LA LLAVE**  
**INSTITUTO VERACRUZANO DE LA VIVIENDA**  
**Estado de Situación Financiera Detallado - LDF**  
**Al 31 de diciembre de 2023 y al 31 de marzo de 2024**  
 (cifras en Pesos)

Concepto (c)	2024	31 de Diciembre de 2023	Concepto (c)	2024	31 de diciembre de 2023
<b>ACTIVO</b>			<b>PASIVO</b>		
<b>Activo Circulante</b>			<b>Activo Circulante</b>		
<b>a. Efectivo y Equivalentes (a=a1+a2+a3+a4+a5+a6+a7)</b>	<b>42,415,078</b>	<b>43,151,728</b>	<b>a. Cuentas por Pagar a Corto Plazo (a=a1+a2+a3+a4+a5+a6+a7+a8+a9)</b>	<b>1,483,341</b>	<b>11,178,319</b>
a1) Efectivo	8,630	11,433	a1) Servicios Personales por Pagar a Corto Plazo	168,882	637,392
a2) Bancos/Tesorería	0	0	a2) Proveedores por Pagar a Corto Plazo	319,670	468,040
a3) Bancos/Depositos y Otros	42,406,448	43,140,295	a3) Contratistas por Obras Públicas por Pagar a Corto Plazo	0	0
a4) Inversiones Temporales (Hasta 3 meses)	0	0	a4) Participaciones y Aportaciones por Pagar a Corto Plazo	0	0
a5) Fondos con Afectación Específica	0	0	a5) Transferencias Otorgadas por Pagar a Corto Plazo	0	8,385,942
a6) Depósitos de Fondos de Terceros en Garantía y/o Administración	0	0	a6) Intereses, Comisiones y Otros Gastos de la Deuda Pública por Pagar a Corto Plazo	0	0
a7) Otros Efectivos y Equivalentes	0	0	a7) Retenciones y Contribuciones por Pagar a Corto Plazo	994,789	1,269,889
<b>b. Derechos a Recibir Efectivo o Equivalentes (b=b1+b2+b3+b4+b5+b6+b7)</b>	<b>24,073,031</b>	<b>31,696,910</b>	a8) Devoluciones de la Ley de Ingresos por Pagar a Corto Plazo	0	0
b1) Inversiones Financieras de Corto Plazo	0	0	a9) Otras Cuentas por Pagar a Corto Plazo	0	417,056
b2) Cuentas por Cobrar a Corto Plazo	23,503,860	31,646,617	<b>b. Documentos por Pagar a Corto Plazo (b=b1+b2+b3)</b>	0	0
b3) Deudores Diversos por Cobrar a Corto Plazo	559,171	50,293	b1) Documentos Comerciales por Pagar a Corto Plazo	0	0
b4) Ingresos por Recuperar a Corto Plazo	0	0	b2) Documentos con Contratistas por Obras Públicas por Pagar a Corto Plazo	0	0
b5) Deudores por Anticipos de la Tesorería a Corto Plazo	10,000	0	b3) Otros Documentos por Pagar a Corto Plazo	0	0
b6) Préstamos Otorgados a Corto Plazo	0	0	<b>c. Porción a Corto Plazo de la Deuda Pública a Largo Plazo (c=c1+c2)</b>	0	0
b7) Otros Derechos a Recibir Efectivo o Equivalentes a Corto Plazo	0	0	c1) Porción a Corto Plazo de la Deuda Pública	0	0
<b>c. Derechos a Recibir Bienes o Servicios (c=c1+c2+c3+c4+c5)</b>	<b>232,162,450</b>	<b>265,542,177</b>	c2) Porción a Corto Plazo de Arrendamiento Financiero	0	0
c1) Anticipo a Proveedores por Adquisición de Bienes y Prestación de Servicios a Corto Plazo	0	0	<b>d. Títulos y Valores a Corto Plazo</b>	0	0
c2) Anticipo a Proveedores por Adquisición de Bienes Inmuebles y Muebles a Corto Plazo	0	0	<b>e. Pasivos Diferidos a Corto Plazo (e=e1+e2+e3)</b>	0	0
c3) Anticipo a Proveedores por Adquisición de Bienes Intangibles a Corto Plazo	0	0	e1) Ingresos Cobrados por Adelantado a Corto Plazo	0	0
c4) Anticipo a Contratistas por Obras Públicas a Corto Plazo	232,162,450	265,542,177	e2) Intereses Cobrados por Adelantado a Corto Plazo	0	0
c5) Otros Derechos a Recibir Bienes o Servicios a Corto Plazo	0	0	e3) Otros Pasivos Diferidos a Corto Plazo	0	0
<b>d. Inventarios (d=d1+d2+d3+d4+d5)</b>	0	0	<b>f. Fondos y Bienes de Terceros en Garantía y/o Administración a Corto Plazo (f=f1+f2+f3+f4+f5+f6)</b>	0	0
d1) Inventario de Mercancías para Venta	0	0	f1) Fondos en Garantía a Corto Plazo	0	0
d2) Inventario de Mercancías Terminadas	0	0	f2) Fondos en Administración a Corto Plazo	0	0
d3) Inventario de Mercancías en Proceso de Elaboración	0	0	f3) Fondos Contingentes a Corto Plazo	0	0
d4) Inventario de Materias Primas, Materiales y Suministros para Producción	0	0	f4) Fondos de Fideicomisos, Mandatos y Contratos Análogos a Corto Plazo	0	0
d5) Bienes en Tránsito	0	0	f5) Otros Fondos de Terceros en Garantía y/o Administración a Corto Plazo	0	0
<b>e. Almacenes</b>	<b>1,518,562</b>	<b>1,746,129</b>	f6) Valores y Bienes en Garantía a Corto Plazo	0	0
<b>f. Estimación por Pérdida o Deterioro de Activos Circulantes (f=f1+f2)</b>	0	0	<b>g. Provisiones a Corto Plazo (g=g1+g2+g3)</b>	0	0
f1) Estimaciones para Cuentas Incobrables por Derechos a Recibir Efectivo o Equivalentes	0	0	g1) Provisión para Demandas y Juicios a Corto Plazo	0	0
f2) Estimación por Deterioro de Inventarios	0	0	g2) Provisión para Contingencias a Corto Plazo	0	0
<b>g. Otros Activos Circulantes (g=g1+g2+g3+g4)</b>	0	0	g3) Otras Provisiones a Corto Plazo	0	0
g1) Valores en Garantía	0	0	<b>h. Otros Pasivos a Corto Plazo (h=h1+h2+h3)</b>	0	0

**PRIMER INFORME TRIMESTRAL DEL GASTO PÚBLICO 2024**  
**GOBIERNO DEL ESTADO DE VERACRUZ DE IGNACIO DE LA LLAVE**  
**INSTITUTO VERACRUZANO DE LA VIVIENDA**  
 Estado de Situación Financiera Detallado - IDF  
 Al 31 de diciembre de 2023 y al 31 de marzo de 2024  
 (Cifras en Pesos)

Concepto (c)	2024	31 de Diciembre de 2023	Concepto (c)	2024	31 de diciembre de 2023
g2) Bienes en Garantía (excluye depósitos de fondos)	0	0	h1) Ingresos por Clasificar	0	0
g3) Bienes Derivados de Embargos, Decomisos, Aseguramientos y Dación en Pago	0	0	h2) Recaudación por Participar	0	0
g4) Adquisición con Fondos de Terceros	0	0	h3) Otros Pasivos Circulantes	0	0
<b>IA. Total de Activos Circulantes (IA = a + b + c + d + e + f + g)</b>	<b>300,169,121</b>	<b>342,136,944</b>	<b>IIA. Total de Pasivos Circulantes (IIA = a + b + c + d + e + f + g + h)</b>	<b>1,483,341</b>	<b>11,178,319</b>
<b>Activo No Circulante</b>			<b>Pasivo No Circulante</b>		
a. Inversiones Financieras a Largo Plazo	33,887,151	33,887,151	a. Cuentas por Pagar a Largo Plazo	0	27,846
b. Derechos a Recibir Efectivo o Equivalentes a Largo Plazo	149,639,599	152,140,401	b. Documentos por Pagar a Largo Plazo	0	0
c. Bienes Inmuebles, Infraestructura y Construcciones en Proceso	4,032,047,319	4,004,180,342	c. Deuda Pública a Largo Plazo	0	0
d. Bienes Muebles	16,639,353	16,625,393	d. Pasivos Diferidos a Largo Plazo	0	0
e. Activos Intangibles	373,993	373,993	e. Fondos y Bienes de Terceros en Garantía y/o en Administración a Largo Plazo	0	0
f. Depreciación, Deterioro y Amortización Acumulada de Bienes	-14,730,900	-14,730,900	f. Provisiones a Largo Plazo	0	0
g. Activos Diferidos	9,000	9,000			
h. Estimación por Pérdida o Deterioro de Activos no Circulantes	0	0	<b>IIIB. Total de Pasivos No Circulantes (IIIB = a + b + c + d + e + f)</b>	<b>27,846</b>	<b>27,846</b>
i. Otros Activos no Circulantes	0	0	<b>II. Total del Pasivo (II = IIIA + IIIB)</b>	<b>1,511,187</b>	<b>11,206,165</b>
<b>IB. Total de Activos No Circulantes (IB = a + b + c + d + e + f + g + h + i)</b>	<b>4,217,865,515</b>	<b>4,192,485,380</b>	<b>HACIENDA PÚBLICA/PATRIMONIO</b>		
<b>I. Total del Activo (I = IA + IB)</b>	<b>4,518,034,636</b>	<b>4,534,622,324</b>	<b>IIIA. Hacienda Pública/Patrimonio Contribuido (IIIA = a + b + c)</b>		
			a. Aportaciones	0	0
			b. Donaciones de Capital	0	0
			c. Actualización de la Hacienda Pública/Patrimonio	0	0
			<b>IIIB. Hacienda Pública/Patrimonio Generado (IIIB = a + b + c + d + e)</b>	<b>4,516,523,449</b>	<b>4,523,416,159</b>
			a. Resultados del Ejercicio (Ahorro/ Desahorro)	51,825,010	97,799,073
			b. Resultados de Ejercicios Anteriores	623,877,712	560,192,685
			c. Revalúos	3,220,995,312	3,244,571,649
			d. Reservas	0	0
			e. Rectificaciones de Resultados de Ejercicios Anteriores	619,825,415	620,852,752
			<b>IIIC. Exceso o Insuficiencia en la Actualización de la Hacienda Pública/Patrimonio (IIIC=a+b)</b>	<b>0</b>	<b>0</b>
			a. Resultado por Posición Monetaria	0	0
			b. Resultado por Tenencia de Activos no Monetarios	0	0
			<b>III. Total Hacienda Pública/Patrimonio (III = IIIA + IIIB + IIIC)</b>	<b>4,516,523,449</b>	<b>4,523,416,159</b>
			<b>IV. Total del Pasivo y Hacienda Pública/Patrimonio (IV = II + III)</b>	<b>4,518,034,636</b>	<b>4,534,622,324</b>
			Verificado		

Elaboró  
  
 L.C.P. GUILLERMO NARCISO MATIAS  
 SUBGERENTE DE RECURSOS FINANCIEROS

Autorizó  
  
 L.E. HAZAEL FLORES CASTRO  
 GERENTE GENERAL

Verificó  
  
 L.C. RUBISEL VELA JUJUEZ CASTILLO  
 GERENTE DE RECURSOS FINANCIEROS



**PRIMER INFORME TRIMESTRAL DEL GASTO PÚBLICO 2024**  
**GOBIERNO DEL ESTADO DE VERACRUZ DE IGNACIO DE LA LLAVE**  
**INSTITUTO VERACRUZANO DE LA VIVIENDA**  
**Informe Analítico de la Deuda Pública y Otros Pasivos - LDF**  
**Del 1 de enero al 31 de marzo de 2024**

(Cifras en Pesos)

Denominación de la Deuda Pública y Otros Pasivos (c)	Saldo al 31 de diciembre de 2023-1 (d)	Disposiciones del Periodo (e)	Amortizaciones del Periodo (f)	Revaluaciones, Reclasificaciones y Otros Ajustes (g)	Saldo Final del Periodo (h) h=d+e-f+g	Pago de Intereses del Periodo (i)	Pago de Comisiones y demás costos asociados durante el Periodo (j)
<b>1. Deuda Pública (1=A+B)</b>	0	0	0	0	0	0	0
<b>A. Corto Plazo (A=a1+a2+a3)</b>	0	0	0	0	0	0	0
a1) Instituciones de Crédito	0	0	0	0	0	0	0
a2) Títulos y Valores	0	0	0	0	0	0	0
a3) Arrendamientos Financieros	0	0	0	0	0	0	0
<b>B. Largo Plazo (B=b1+b2+b3)</b>	0	0	0	0	0	0	0
b1) Instituciones de Crédito	0	0	0	0	0	0	0
b2) Títulos y Valores	0	0	0	0	0	0	0
b3) Arrendamientos Financieros	0	0	0	0	0	0	0
<b>2. Otros Pasivos</b>	11,206,165	0	0	-9,694,978	1,511,187	0	0
<b>3. Total de la Deuda Pública y Otros Pasivos</b>	11,206,165	0	0	-9,694,978	1,511,187	0	0
<b>4. Deuda Contingente 1 (informativo)</b>	0	0	0	0	0	0	0
A. Deuda Contingente 1	0	0	0	0	0	0	0
B. Deuda Contingente 2	0	0	0	0	0	0	0
C. Deuda Contingente XX	0	0	0	0	0	0	0
<b>5. Valor de Instrumentos Bono</b>	0	0	0	0	0	0	0
A. Instrumento Bono Cupón Cero 1	0	0	0	0	0	0	0
B. Instrumento Bono Cupón Cero 2	0	0	0	0	0	0	0
C. Instrumento Bono Cupón Cero XX	0	0	0	0	0	0	0

Obligaciones a Corto Plazo (k)	Monto Contratado (l)	Plazo Pactado (m)	Tasa de Interés (n)	Comisiones y Costos Relacionados (o)	Tasa Efectiva (p)
<b>6. Obligaciones a Corto Plazo (Informativo)</b>	0	0	0	0	0
A. Crédito 1	0	0	0	0	0
B. Crédito 2	0	0	0	0	0
C. Crédito XX	0	0	0	0	0

Elaboró

Verificó

Autorizó

L.C.P. GUILLERMO NARCISO MATIAS  
 SUBGERENTE DE RECURSOS FINANCIEROS


L.C. RUBISEL VELAZQUEZ CASTILLO  
 GERENTE DE ADMINISTRACIÓN Y FINANZAS


L.E. HAZAEL FLORES CASTRO  
 GERENTE GENERAL


PRIMER INFORME TRIMESTRAL DEL GASTO PÚBLICO 2024  
 GOBIERNO DEL ESTADO DE VERACRUZANO DE IGNACIO DE LA LLAVE  
 INSTITUTO VERACRUZANO DE LA VIVIENDA

Informe Analítico de Obligaciones Diferentes de Financiamientos LDF  
 Del 01 de enero al 31 de marzo de 2024  
 (Cifras en Pesos)

Denominación de las Obligaciones Diferentes de Financiamiento (c)	Fecha del Contrato (d)	Fecha de inicio de operación del proyecto (e)	Fecha de vencimiento (f)	Monto de la inversión pactado (g)	Plazo pactado (h)	Monto promedio mensual del pago de la contraprestación (i)	Monto promedio mensual del pago correspondiente al pago de inversión (j)	Monto pagado de la inversión al XX de XXXX de 20XX (k)	Monto pagado de la inversión actualizado al XX de XXXX de 20XX (l)	Saldo pendiente por pagar de la inversión al XX de XXXX de 20XX (m = g l)
"Este organismo no cuenta con información referente al Informe Analítico de Obligaciones Diferentes de Financiamientos, por lo tanto se presenta sin datos."										
<b>A. Asociaciones Público Privadas (APP's) (A=a+b+c+d)</b>										
a) APP 1										0
b) APP 2										0
c) APP 3										0
d) APP XX										0
<b>B. Otros Instrumentos (B=a+b+c+d)</b>										
a) Otro Instrumento 1										0
b) Otro Instrumento 2										0
c) Otro Instrumento 3										0
d) Otro Instrumento XX										0
<b>C. Total de Obligaciones Diferentes de Financiamiento (C=A+B)</b>				0		0	0	0	0	0

Elaboró  
  
 L.C.P. GUILLERMO NARCISO MATÍAS  
 SUBGERENTE DE RECURSOS FINANCIEROS

Verificó  
  
 L.C. RUBISEL VELAZQUEZ CASTILLO  
 GERENTE DE ADMINISTRACIÓN Y FINANZAS

Autorizó  
  
 L.C. HAZAEL FLORES CASTRO  
 GERENTE GENERAL

**PRIMER INFORME TRIMESTRAL DEL GASTO PÚBLICO 2024**  
**GOBIERNO DEL ESTADO DE VERACRUZ DE IGNACIO DE LA LLAVE**  
**INSTITUTO VERACRUZANO DE LA VIVIENDA**  
 Balance Presupuestario - LDF  
 Del 01 de enero al 31 de marzo de 2024  
 (Cifras en Pesos)

Concepto (c)	Estimado/ Aprobado (d)	Devengado	Recaudado/ Pagado
<b>A. Ingresos Totales (A = A1+A2+A3)</b>	<b>245,872,190</b>	<b>65,386,629</b>	<b>65,386,629</b>
A1. Ingresos de Libre Disposición	95,714,278	17,272,449	17,272,449
A2. Transferencias Federales Etiquetadas	150,157,912	48,114,180	48,114,180
A3. Financiamiento Neto	0	0	0
<b>B. Egresos Presupuestarios1 (B = B1+B2)</b>	<b>245,872,190</b>	<b>66,319,912</b>	<b>66,028,810</b>
B1. Gasto No Etiquetado (sin incluir Amortización de la Deuda Pública)	95,714,278	18,205,732	17,914,630
B2. Gasto Etiquetado (sin incluir Amortización de la Deuda Pública)	150,157,912	48,114,180	48,114,180
<b>C. Remanentes del Ejercicio Anterior (C = C1 + C2)</b>	<b>0</b>	<b>0</b>	<b>0</b>
C1. Remanentes de Ingresos de Libre Disposición aplicados en el periodo	0	0	0
C2. Remanentes de Transferencias Federales Etiquetadas aplicados en el periodo	0	0	0
<b>I. Balance Presupuestario (I = A - B + C)</b>	<b>0</b>	<b>-933,283</b>	<b>-642,181</b>
<b>II. Balance Presupuestario sin Financiamiento Neto (II = I - A3)</b>	<b>0</b>	<b>-933,283</b>	<b>-642,181</b>
<b>III. Balance Presupuestario sin Financiamiento Neto y sin Remanentes del Ejercicio Anterior (III = II - C)</b>	<b>0</b>	<b>-933,283</b>	<b>-642,181</b>

Concepto	Aprobado	Devengado	Pagado
<b>E. Intereses, Comisiones y Gastos de la Deuda (E = E1+E2)</b>	<b>0</b>	<b>0</b>	<b>0</b>
E1. Intereses, Comisiones y Gastos de la Deuda con Gasto No Etiquetado	0	0	0
E2. Intereses, Comisiones y Gastos de la Deuda con Gasto Etiquetado	0	0	0
<b>IV. Balance Primario (IV = III + E)</b>	<b>0</b>	<b>-933,283</b>	<b>-642,181</b>

**PRIMER INFORME TRIMESTRAL DEL GASTO PÚBLICO 2024**  
**GOBIERNO DEL ESTADO DE VERACRUZANO DE IGNACIO DE LA LLAVE**  
**INSTITUTO VERACRUZANO DE LA VIVIENDA**  
 Balance Presupuestario - LDF  
 Del 01 de enero al 31 de marzo de 2024  
 (Cifras en Pesos)

Concepto	Estimado/ Aprobado	Devengado	Recaudado/ Pagado
<b>F. Financiamiento (F = F1 + F2)</b>	0	0	0
F1. Financiamiento con Fuente de Pago de Ingresos de Libre Disposición	0	0	0
F2. Financiamiento con Fuente de Pago de Transferencias Federales Etiquetadas	0	0	0
<b>G. Amortización de la Deuda (G = G1 + G2)</b>	0	0	0
G1. Amortización de la Deuda Pública con Gasto No Etiquetado	0	0	0
G2. Amortización de la Deuda Pública con Gasto Etiquetado	0	0	0
<b>A3. Financiamiento Neto (A3 = F - G)</b>	0	0	0

Concepto	Estimado/ Aprobado	Devengado	Recaudado/ Pagado
A1. Ingresos de Libre Disposición	95,714,278	17,272,449	17,272,449
A3.1 Financiamiento Neto con Fuente de Pago de Ingresos de Libre Disposición (A3.1 = F1 - G1)	0	0	0
F1. Financiamiento con Fuente de Pago de Ingresos de Libre Disposición	0	0	0
G1. Amortización de la Deuda Pública con Gasto No Etiquetado	0	0	0
B1. Gasto No Etiquetado (sin incluir Amortización de la Deuda Pública)	95,714,278	18,205,732	17,914,630
C1. Remanentes de Ingresos de Libre Disposición aplicados en el periodo	0	0	0
<b>V. Balance Presupuestario de Recursos Disponibles (V = A1 + A3.1 - B 1 + C1)</b>	0	-933,283	-642,181
<b>VI. Balance Presupuestario de Recursos Disponibles sin Financiamiento Neto (VI = V - A3.1)</b>	0	-933,283	-642,181

**PRIMER INFORME TRIMESTRAL DEL GASTO PÚBLICO 2024**  
**GOBIERNO DEL ESTADO DE VERACRUZANO DE IGNACIO DE LA LLAVE**  
**INSTITUTO VERACRUZANO DE LA VIVIENDA**  
 Balance Presupuestario - LDF  
 Del 01 de enero al 31 de marzo de 2024  
 (Cifras en Pesos)

Concepto	Estimado/ Aprobado	Devengado	Recaudado/ Pagado
A2. Transferencias Federales Etiquetadas	0	0	0
A3.2 Financiamiento Neto con Fuente de Pago de Transferencias Federales Etiquetadas (A3.2 = F2 - G2)	0	0	0
F2. Financiamiento con Fuente de Pago de Transferencias Federales Etiquetadas	0	0	0
G2. Amortización de la Deuda Pública con Gasto Etiquetado	0	0	0
B2. Gasto Etiquetado (sin incluir Amortización de la Deuda Pública)	0	0	0
C2. Remanentes de Transferencias Federales Etiquetadas aplicados en el periodo	0	0	0
VII. Balance Presupuestario de Recursos Etiquetados (VII = A2 + A3.2 - B2 + C2)	0	0	0
VIII. Balance Presupuestario de Recursos Etiquetados sin Financiamiento Neto (VIII = VII-A3.2).	0	0	0

Elaboró

L.C.P. GUILLERMO NARCISO MATÍAS  
 SUBGERENTE DE RECURSOS FINANCIEROS

Verificó

L.C. RUBISEL VELAZQUEZ CASTILLO  
 GERENTE DE ADMINISTRACIÓN Y FINANZAS

Autorizó

L.E. HAZAEL FLORES CASTRO  
 GERENTE GENERAL

**PRIMER INFORME TRIMESTRAL DEL GASTO PÚBLICO 2024**  
**GOBIERNO DEL ESTADO DE VERACRUZ DE IGNACIO DE LA LLAVE**  
**INSTITUTO VERACRUZANO DE LA VIVIENDA**  
**Estado Analítico de Ingresos Detallado - LDF**  
**Del 01 de enero al 31 de marzo de 2024**  
**(Cifras en Pesos)**

Concepto (c)	Ingreso					Diferencia (e)
	Estimado (d)	Ampliaciones/ (Reducciones)	Modificado	Devengado	Recaudado	
<b>Ingresos de Libre Disposición</b>						
A. Impuestos	0	0	0	0	0	0
B. Cuotas y Aportaciones de Seguridad Social	0	0	0	0	0	0
C. Contribuciones de Mejoras	0	0	0	0	0	0
D. Derechos	0	0	0	0	0	0
E. Productos	0	0	0	0	0	0
F. Aprovechamientos	0	0	0	0	0	0
G. Ingresos por Ventas de Bienes y Prestación de Servicios	48,355,390	4,548,914	52,904,304	5,261,620	5,261,620	-43,093,770
H. Participaciones	0	0	0	0	0	0
(H=h1+h2+h3+h4+h5+h6+h7+h8+h9+h10+h11)						
h1) Fondo General de Participaciones	0	0	0	0	0	0
h2) Fondo de Fomento Municipal	0	0	0	0	0	0
h3) Fondo de Fiscalización y Recaudación	0	0	0	0	0	0
h4) Fondo de Compensación	0	0	0	0	0	0
h5) Fondo de Extracción de Hidrocarburos	0	0	0	0	0	0
h6) Impuesto Especial Sobre Producción y Servicios	0	0	0	0	0	0
h7) 0.136% de la Recaudación Federal Participable	0	0	0	0	0	0
h8) 3.17% Sobre Extracción de Petróleo	0	0	0	0	0	0
h9) Gasolinas y Diésel	0	0	0	0	0	0
h10) Fondo del Impuesto Sobre la Renta	0	0	0	0	0	0
h11) Fondo de Estabilización de los Ingresos de las Entidades Federativas	0	0	0	0	0	0
<b>I. Incentivos Derivados de la Colaboración Fiscal</b>	0	0	0	0	0	0
(I=i1+i2+i3+i4+i5)						
i1) Tenencia o Uso de Vehículos	0	0	0	0	0	0
i2) Fondo de Compensación ISAN	0	0	0	0	0	0
i3) Impuesto Sobre Automóviles Nuevos	0	0	0	0	0	0
i4) Fondo de Compensación de Repecos- Intermedios	0	0	0	0	0	0
i5) Otros Incentivos Económicos	0	0	0	0	0	0
<b>J. Transferencias y Asignaciones</b>	142,677,103	50,290,783	192,967,886	60,125,009	60,125,009	-82,552,094
<b>K. Convenios</b>	0	0	0	0	0	0
k1) Otros Convenios y Subsidios	0	0	0	0	0	0
<b>L. Otros Ingresos de Libre Disposición (L=l1+l2)</b>	0	0	0	0	0	0

**PRIMER INFORME TRIMESTRAL DEL GASTO PÚBLICO 2024**  
**GOBIERNO DEL ESTADO DE VERACRUZ DE IGNACIO DE LA LLAVE**  
**INSTITUTO VERACRUZANO DE LA VIVIENDA**  
**Estado Analítico de Ingresos Detallado - LDF**  
**Del 01 de enero al 31 de marzo de 2024**  
**(Cifras en Pesos)**

Concepto (c)	Ingreso				Diferencia (e)
	Estimado (d)	Ampliaciones/ (Reducciones)	Modificado	Devengado	
11) Participaciones en Ingresos Locales	0	0	0	0	0
12) Otros Ingresos de Libre Disposición	0	0	0	0	0
<b>I. Total de Ingresos de Libre Disposición</b> <b>(I=A+B+C+D+E+F+G+H+I+J+K+L)</b>	<b>191,032,493</b>	<b>54,839,697</b>	<b>245,872,190</b>	<b>65,386,629</b>	<b>-125,645,864</b>
<b>Ingresos Excedentes de Ingresos de Libre Disposición</b>					<b>-125,645,864</b>
<b>Transferencias Federales Etiquetadas</b>					
<b>A. Aportaciones (A=a1+a2+a3+a4+a5+a6+a7+a8)</b>	<b>0</b>	<b>0</b>	<b>0</b>	<b>0</b>	<b>0</b>
a1) Fondo de Aportaciones para la Nómina Educativa y Gasto Operativo	0	0	0	0	0
a2) Fondo de Aportaciones para los Servicios de Salud	0	0	0	0	0
a3) Fondo de Aportaciones para la Infraestructura Social	0	0	0	0	0
a4) Fondo de Aportaciones para el Fortalecimiento de los Municipios y de las Demarcaciones Territoriales del Distrito Federal	0	0	0	0	0
a5) Fondo de Aportaciones Múltiples	0	0	0	0	0
a6) Fondo de Aportaciones para la Educación Tecnológica y de Adultos	0	0	0	0	0
a7) Fondo de Aportaciones para la Seguridad Pública de los Estados y del Distrito Federal	0	0	0	0	0
a8) Fondo de Aportaciones para el Fortalecimiento de las Entidades Federativas	0	0	0	0	0
<b>B. Convenios (B=b1+b2+b3+b4)</b>	<b>0</b>	<b>0</b>	<b>0</b>	<b>0</b>	<b>0</b>
b1) Convenios de Protección Social en Salud	0	0	0	0	0
b2) Convenios de Descentralización	0	0	0	0	0

**PRIMER INFORME TRIMESTRAL DEL GASTO PÚBLICO 2024**  
**GOBIERNO DEL ESTADO DE VERACRUZ DE IGNACIO DE LA LLAVE**  
**INSTITUTO VERACRUZANO DE LA VIVIENDA**  
**Estado Analítico de Ingresos Detallado - LDF**  
**Del 01 de enero al 31 de marzo de 2024**  
**(Cifras en Pesos)**

Concepto (c)	Ingreso				Diferencia (e)
	Estimado (d)	Ampliaciones/ (Reducciones)	Modificado	Devengado	
b3) Convenios de Reasignación	0	0	0	0	0
b4) Otros Convenios y Subsidios	0	0	0	0	0
<b>C. Fondos Distintos de Aportaciones (C=c1+c2)</b>	<b>0</b>	<b>0</b>	<b>0</b>	<b>0</b>	<b>0</b>
c1) Fondo para Entidades Federativas y Municipios	0	0	0	0	0
Productores de Hidrocarburos	0	0	0	0	0
c2) Fondo Minero	0	0	0	0	0
<b>D. Transferencias, Asignaciones, Subsidios y Subvenciones, y Pensiones y Jubilaciones</b>	<b>0</b>	<b>0</b>	<b>0</b>	<b>0</b>	<b>0</b>
<b>E. Otras Transferencias Federales Etiquetadas</b>	<b>0</b>	<b>0</b>	<b>0</b>	<b>0</b>	<b>0</b>
<b>II. Total de Transferencias Federales Etiquetadas (II = A + B + C + D + E)</b>	<b>0</b>	<b>0</b>	<b>0</b>	<b>0</b>	<b>0</b>
<b>III. Ingresos Derivados de Financiamientos (III = A)</b>	<b>0</b>	<b>0</b>	<b>0</b>	<b>0</b>	<b>0</b>
A. Ingresos Derivados de Financiamientos	0	0	0	0	0
<b>IV. Total de Ingresos (IV = I + II + III)</b>	<b>191,032,493</b>	<b>54,839,697</b>	<b>245,872,190</b>	<b>65,386,629</b>	<b>-125,645,864</b>
<b>Datos Informativos</b>					
1. Ingresos Derivados de Financiamientos con Fuente de Pago de Ingresos de Libre Disposición	0	0	0	0	0
2. Ingresos Derivados de Financiamientos con Fuente de Pago de Transferencias Federales Etiquetadas	0	0	0	0	0
<b>3. Ingresos Derivados de Financiamientos (3 = 1 + 2)</b>	<b>0</b>	<b>0</b>	<b>0</b>	<b>0</b>	<b>0</b>

Elaboró

**L.C.P. GUILLERMO NARCISO MATIAS**  
**SUBGERENTE DE RECURSOS FINANCIEROS**

Verificó

**L.C. RUBISEL VILAZQUEZ CASTILLO**  
**GERENTE DE ADMINISTRACIÓN Y FINANZAS**

Autorizó

**L.E. HAZAEL FLORES CASTRO**  
**GERENTE GENERAL**



PRIMER INFORME TRIMESTRAL DEL GASTO PÚBLICO 2024

GOBIERNO DEL ESTADO DE VERACRUZ DE IGNACIO DE LA LLAVE

INSTITUTO VERACRUZANO DE LA VIVIENDA

Estado Analítico del Ejercicio del Presupuesto de Egresos Detallado - LDF

Clasificación por Objeto del Gasto (Capítulo y Concepto)

Del 01 de enero al 31 de marzo de 2024

(Cifras en Pesos)

Concepto (c)	Egresos					Subejercicio (e)
	Aprobado (d)	Ampliaciones/ (Reducciones)	Modificado	Devengado	Pagado	
<b>I. Gasto No Etiquetado (=A+B+C+D+E+F+G+H+I)</b>	<b>116,032,493</b>	<b>4,681,785</b>	<b>120,714,278</b>	<b>18,205,733</b>	<b>17,914,631</b>	<b>102,508,545</b>
<b>A. Servicios Personales (A=a1+a2+a3+a4+a5+a6+a7)</b>	<b>75,548,107</b>	<b>0</b>	<b>75,548,107</b>	<b>11,817,826</b>	<b>11,648,944</b>	<b>63,730,281</b>
a1) Remuneraciones al Personal de Carácter Permanente	3,242,256	0	3,242,256	810,561	810,561	2,431,695
a2) Remuneraciones al Personal de Carácter Transitorio	136,501	0	136,501	34,121	34,121	102,380
a3) Remuneraciones Adicionales y Especiales	2,269,039	0	2,269,039	112,436	112,436	2,156,603
a4) Seguridad Social	4,492,884	0	4,492,884	851,833	710,120	3,641,051
a5) Otras Prestaciones Sociales y Económicas	64,930,207	0	64,930,207	10,008,875	9,981,706	54,921,332
a6) Previsiones	0	0	0	0	0	0
a7) Pago de Estímulos a Servidores Públicos	477,220	0	477,220	0	0	477,220
<b>B. Materiales y Suministros (B=b1+b2+b3+b4+b5+b6+b7+b8+b9)</b>	<b>5,410,528</b>	<b>0</b>	<b>5,410,528</b>	<b>450,437</b>	<b>450,437</b>	<b>4,960,091</b>
b1) Materiales de Administración, Emisión de Documentos y Artículos Oficiales	1,612,200	1,050	1,613,250	39,623	39,623	1,573,627
b2) Alimentos y Utensilios	143,900	0	143,900	17,828	17,828	126,072
b3) Materias Primas y Materiales de Producción y Comercialización	0	0	0	0	0	0
b4) Materiales y Artículos de Construcción y de Reparación	425,000	0	425,000	1,478	1,478	423,522
b5) Productos Químicos, Farmacéuticos y de Laboratorio	37,200	0	37,200	0	0	37,200
b6) Combustibles, Lubricantes y Aditivos	2,000,000	0	2,000,000	315,500	315,500	1,684,500
b7) Vestuario, Blancos, Prendas de Protección y Artículos Deportivos	206,700	-1,050	205,650	72,036	72,036	133,614
b8) Materiales y Suministros Para Seguridad	0	0	0	0	0	0
b9) Herramientas, Refacciones y Accesorios Menores	985,528	0	985,528	3,972	3,972	981,556
<b>C. Servicios Generales (C=c1+c2+c3+c4+c5+c6+c7+c8+c9)</b>	<b>32,371,069</b>	<b>0</b>	<b>32,371,069</b>	<b>1,446,257</b>	<b>1,324,037</b>	<b>30,924,812</b>
c1) Servicios Básicos	745,000	0	745,000	151,822	151,822	593,178
c2) Servicios de Arrendamiento	1,185,400	0	1,185,400	125,541	125,541	1,059,859
c3) Servicios Profesionales, Científicos, Técnicos y Otros Servicios	4,042,000	0	4,042,000	282,113	282,113	3,759,887
c4) Servicios Financieros, Bancarios y Comerciales	714,078	0	714,078	42,161	42,161	671,917
c5) Servicios de Instalación, Reparación, Mantenimiento y Conservación	1,290,000	0	1,290,000	168,705	168,705	1,121,295
c6) Servicios de Comunicación Social y Publicidad	177,600	0	177,600	19,006	19,006	158,594
c7) Servicios de Traslado y Viáticos	2,022,000	0	2,022,000	265,341	265,326	1,756,659
c8) Servicios Oficiales	5,000	0	5,000	0	0	5,000

PRIMER INFORME TRIMESTRAL DEL GASTO PÚBLICO 2024

GOBIERNO DEL ESTADO DE VERACRUZ DE IGNACIO DE LA LLAVE

INSTITUTO VERACRUZANO DE LA VIVIENDA

Estado Analítico del Ejercicio del Presupuesto de Egresos Detallado - LDF

Clasificación por Objeto del Gasto (Capítulo y Concepto)

Del 01 de enero al 31 de marzo de 2024

(Cifras en Pesos)

Concepto (c)	Egresos					Subejercicio (e)
	Aprobado (d)	Ampliaciones/ (Reducciones)	Modificado	Devengado	Pagado	
c9) Otros Servicios Generales	22,189,991	0	22,189,991	391,568	269,363	21,798,423
<b>D. Transferencias, Asignaciones, Subsidios y Otras Ayudas (D=d1+d2+d3+d4+d5+d6+d7+d8+d9)</b>	<b>2,441,049</b>	<b>0</b>	<b>2,441,049</b>	<b>55,226</b>	<b>55,226</b>	<b>2,385,823</b>
d1) Transferencias Internas y Asignaciones al Sector Público	1,500,000	0	1,500,000	0	0	1,500,000
d2) Transferencias al Resto del Sector Público	0	0	0	0	0	0
d3) Subsidios y Subvenciones	0	0	0	0	0	0
d4) Ayudas Sociales	941,049	0	941,049	55,226	55,226	885,823
d5) Pensiones y Jubilaciones	0	0	0	0	0	0
d6) Transferencias a Fideicomisos, Mandatos y Otros Análogos	0	0	0	0	0	0
d7) Transferencias a la Seguridad Social	0	0	0	0	0	0
d8) Donativos	0	0	0	0	0	0
d9) Transferencias al Exterior	0	0	0	0	0	0
<b>E. Bienes Muebles, Inmuebles e Intangibles (E=e1+e2+e3+e4+e5+e6+e7+e8+e9)</b>	<b>261,740</b>	<b>0</b>	<b>261,740</b>	<b>13,960</b>	<b>13,960</b>	<b>247,780</b>
e1) Mobiliario y Equipo de Administración	261,740	-14,000	247,740	0	0	247,740
e2) Mobiliario y Equipo Educativo y Recreativo	0	0	0	0	0	0
e3) Equipo e Instrumental Médico y de Laboratorio	0	0	0	0	0	0
e4) Vehículos y Equipo de Transporte	0	0	0	0	0	0
e5) Equipo de Defensa y Seguridad	0	0	0	0	0	0
e6) Maquinaria, Otros Equipos y Herramientas	0	14,000	14,000	13,960	13,960	40
e7) Activos Biológicos	0	0	0	0	0	0
e8) Bienes Inmuebles	0	0	0	0	0	0
e9) Activos Intangibles	0	0	0	0	0	0
<b>F. Inversión Pública (F=f1+f2+f3)</b>	<b>0</b>	<b>4,681,785</b>	<b>4,681,785</b>	<b>4,422,027</b>	<b>4,422,027</b>	<b>259,758</b>
f1) Obra Pública en Bienes de Dominio Público	0	4,681,785	4,681,785	4,422,027	4,422,027	259,758
f2) Obra Pública en Bienes Propios	0	0	0	0	0	0
f3) Proyectos Productivos y Acciones de Fomento	0	0	0	0	0	0
<b>G. Inversiones Financieras y Otras Provisiones (G=g1+g2+g3+g4+g5+g6+g7)</b>	<b>0</b>	<b>0</b>	<b>0</b>	<b>0</b>	<b>0</b>	<b>0</b>
g1) Inversiones Para el Fomento de Actividades Productivas	0	0	0	0	0	0
g2) Acciones y Participaciones de Capital	0	0	0	0	0	0
g3) Compra de Títulos y Valores	0	0	0	0	0	0

PRIMER INFORME TRIMESTRAL DEL GASTO PÚBLICO 2024

GOBIERNO DEL ESTADO DE VERACRUZ DE IGNACIO DE LA LLAVE

INSTITUTO VERACRUZANO DE LA VIVIENDA

Estado Analítico del Ejercicio del Presupuesto de Egresos Detallado - LDF

Clasificación por Objeto del Gasto (Capítulo y Concepto)

Del 01 de enero al 31 de marzo de 2024

(Cifras en Pesos)

Concepto (c)	Egresos					Subejercicio (e)
	Aprobado (d)	Ampliaciones/ (Reducciones)	Modificado	Devengado	Pagado	
g4) Concesión de Préstamos	0	0	0	0	0	0
g5) Inversiones en Fideicomisos, Mandatos y Otros Análogos	0	0	0	0	0	0
Fideicomiso de Desastres Naturales (Informativo)	0	0	0	0	0	0
g6) Otras Inversiones Financieras	0	0	0	0	0	0
g7) Provisiones para Contingencias y Otras Erogaciones Especiales	0	0	0	0	0	0
<b>H. Participaciones y Aportaciones (H=h1+h2+h3)</b>	<b>0</b>	<b>0</b>	<b>0</b>	<b>0</b>	<b>0</b>	<b>0</b>
h1) Participaciones	0	0	0	0	0	0
h2) Aportaciones	0	0	0	0	0	0
h3) Convenios	0	0	0	0	0	0
<b>I. Deuda Pública (I=i1+i2+i3+i4+i5+i6+i7)</b>	<b>0</b>	<b>0</b>	<b>0</b>	<b>0</b>	<b>0</b>	<b>0</b>
i1) Amortización de la Deuda Pública	0	0	0	0	0	0
i2) Intereses de la Deuda Pública	0	0	0	0	0	0
i3) Comisiones de la Deuda Pública	0	0	0	0	0	0
i4) Gastos de la Deuda Pública	0	0	0	0	0	0
i5) Costo por Coberturas	0	0	0	0	0	0
i6) Apoyos Financieros	0	0	0	0	0	0
i7) Adeudos de Ejercicios Fiscales Anteriores (ADEFAS)	0	0	0	0	0	0
<b>II. Gasto Etiquetado (II=A+B+C+D+E+F+G+H+I)</b>	<b>75,000,000</b>	<b>50,157,912</b>	<b>125,157,912</b>	<b>48,114,179</b>	<b>48,114,179</b>	<b>77,043,733</b>
<b>A. Servicios Personales (A=a1+a2+a3+a4+a5+a6+a7)</b>	<b>0</b>	<b>0</b>	<b>0</b>	<b>0</b>	<b>0</b>	<b>0</b>
a1) Remuneraciones al Personal de Carácter Permanente	0	0	0	0	0	0
a2) Remuneraciones al Personal de Carácter Transitorio	0	0	0	0	0	0
a3) Remuneraciones Adicionales y Especiales	0	0	0	0	0	0
a4) Seguridad Social	0	0	0	0	0	0
a5) Otras Prestaciones Sociales y Económicas	0	0	0	0	0	0
a6) Previsiones	0	0	0	0	0	0
a7) Pago de Estímulos a Servidores Públicos	0	0	0	0	0	0
<b>B. Materiales y Suministros (B=b1+b2+b3+b4+b5+b6+b7+b8+b9)</b>	<b>0</b>	<b>0</b>	<b>0</b>	<b>0</b>	<b>0</b>	<b>0</b>
b1) Materiales de Administración, Emisión de Documentos y Artículos Oficiales	0	0	0	0	0	0
b2) Alimentos y Utensilios	0	0	0	0	0	0
b3) Materias Primas y Materiales de Producción y Comercialización	0	0	0	0	0	0
b4) Materiales y Artículos de Construcción y de Reparación	0	0	0	0	0	0
b5) Productos Químicos, Farmacéuticos y de Laboratorio	0	0	0	0	0	0
b6) Combustibles, Lubrificantes y Aditivos	0	0	0	0	0	0

PRIMER INFORME TRIMESTRAL DEL GASTO PÚBLICO 2024

GOBIERNO DEL ESTADO DE VERACRUZ DE IGNACIO DE LA LLAVE

INSTITUTO VERACRUZANO DE LA VIVIENDA

Estado Analítico del Ejercicio del Presupuesto de Egresos Detallado - LDF

Clasificación por Objeto del Gasto (Capítulo y Concepto)

Del 01 de enero al 31 de marzo de 2024

(Cifras en Pesos)

Concepto (c)	Egresos					Subejercicio (e)
	Aprobado (d)	Ampliaciones/ (Reducciones)	Modificado	Devengado	Pagado	
b7) Vestuario, Blancos, Prendas de Protección y Artículos Deportivos	0	0	0	0	0	0
b8) Materiales y Suministros Para Seguridad	0	0	0	0	0	0
b9) Herramientas, Refacciones y Accesorios Menores	0	0	0	0	0	0
<b>C. Servicios Generales (C=c1+c2+c3+c4+c5+c6+c7+c8+c9)</b>	<b>0</b>	<b>0</b>	<b>0</b>	<b>0</b>	<b>0</b>	<b>0</b>
c1) Servicios Básicos	0	0	0	0	0	0
c2) Servicios de Arrendamiento	0	0	0	0	0	0
c3) Servicios Profesionales, Científicos, Técnicos y Otros Servicios	0	0	0	0	0	0
c4) Servicios Financieros, Bancarios y Comerciales	0	0	0	0	0	0
c5) Servicios de instalación, Reparación, Mantenimiento y Conservación	0	0	0	0	0	0
c6) Servicios de Comunicación Social y Publicidad	0	0	0	0	0	0
c7) Servicios de Traslado y Viáticos	0	0	0	0	0	0
c8) Servicios Oficiales	0	0	0	0	0	0
c9) Otros Servicios Generales	0	0	0	0	0	0
<b>D. Transferencias, Asignaciones, Subsidios y Otras Ayudas (D=d1+d2+d3+d4+d5+d6+d7+d8+d9)</b>	<b>0</b>	<b>0</b>	<b>0</b>	<b>0</b>	<b>0</b>	<b>0</b>
d1) Transferencias Internas y Asignaciones al Sector Público	0	0	0	0	0	0
d2) Transferencias al Resto del Sector Público	0	0	0	0	0	0
d3) Subsidios y Subvenciones	0	0	0	0	0	0
d4) Ayudas Sociales	0	0	0	0	0	0
d5) Pensiones y Jubilaciones	0	0	0	0	0	0
d6) Transferencias a Fideicomisos, Mandatos y Otros Análogos	0	0	0	0	0	0
d7) Transferencias a la Seguridad Social	0	0	0	0	0	0
d8) Donativos	0	0	0	0	0	0
d9) Transferencias al Exterior	0	0	0	0	0	0
<b>E. Bienes Muebles, Inmuebles e Intangibles (E=e1+e2+e3+e4+e5+e6+e7+e8+e9)</b>	<b>0</b>	<b>0</b>	<b>0</b>	<b>0</b>	<b>0</b>	<b>0</b>
e1) Mobiliario y Equipo de Administración	0	0	0	0	0	0
e2) Mobiliario y Equipo Educativo y Recreativo	0	0	0	0	0	0
e3) Equipo e Instrumental Médico y de Laboratorio	0	0	0	0	0	0
e4) Vehículos y Equipo de Transporte	0	0	0	0	0	0
e5) Equipo de Defensa y Seguridad	0	0	0	0	0	0
e6) Maquinaria, Otros Equipos y Herramientas	0	0	0	0	0	0
e7) Activos Biológicos	0	0	0	0	0	0
e8) Bienes Inmuebles	0	0	0	0	0	0

PRIMER INFORME TRIMESTRAL DEL GASTO PÚBLICO 2024

GOBIERNO DEL ESTADO DE VERACRUZ DE IGNACIO DE LA LLAVE

INSTITUTO VERACRUZANO DE LA VIVIENDA

Estado Analítico del Ejercicio del Presupuesto de Egresos Detallado - LDF

Clasificación por Objeto del Gasto (Capítulo y Concepto)

Del 01 de enero al 31 de marzo de 2024

(Cifras en Pesos)

Concepto (c)	Egresos					Subejercicio (e)
	Aprobado (d)	Ampliaciones/ (Reducciones)	Modificado	Devengado	Pagado	
e9) Activos Intangibles	0	0	0	0	0	0
<b>F. Inversión Pública (F=f1+f2+f3)</b>	<b>75,000,000</b>	<b>50,157,912</b>	<b>125,157,912</b>	<b>48,114,179</b>	<b>48,114,179</b>	<b>77,043,733</b>
f1) Obra Pública en Bienes de Dominio Público	75,000,000	50,157,912	125,157,912	48,114,179	48,114,179	77,043,733
f2) Obra Pública en Bienes Propios	0	0	0	0	0	0
f3) Proyectos Productivos y Acciones de Fomento	0	0	0	0	0	0
<b>G. Inversiones Financieras y Otras Provisiones (G=g1+g2+g3+g4+g5+g6+g7)</b>	<b>0</b>	<b>0</b>	<b>0</b>	<b>0</b>	<b>0</b>	<b>0</b>
g1) Inversiones Para el Fomento de Actividades Productivas	0	0	0	0	0	0
g2) Acciones y Participaciones de Capital	0	0	0	0	0	0
g3) Compra de Títulos y Valores	0	0	0	0	0	0
g4) Concesión de Préstamos	0	0	0	0	0	0
g5) Inversiones en Fideicomisos, Mandatos y Otros Análogos	0	0	0	0	0	0
Fideicomiso de Desastres Naturales (Informativo)	0	0	0	0	0	0
g6) Otras Inversiones Financieras	0	0	0	0	0	0
g7) Provisiones para Contingencias y Otras Erogaciones Especiales	0	0	0	0	0	0
<b>H. Participaciones y Aportaciones (H=h1+h2+h3)</b>	<b>0</b>	<b>0</b>	<b>0</b>	<b>0</b>	<b>0</b>	<b>0</b>
h1) Participaciones	0	0	0	0	0	0
h2) Aportaciones	0	0	0	0	0	0
h3) Convenios	0	0	0	0	0	0
<b>I. Deuda Pública (I=i1+i2+i3+i4+i5+i6+i7)</b>	<b>0</b>	<b>0</b>	<b>0</b>	<b>0</b>	<b>0</b>	<b>0</b>
i1) Amortización de la Deuda Pública	0	0	0	0	0	0
i2) Intereses de la Deuda Pública	0	0	0	0	0	0
i3) Comisiones de la Deuda Pública	0	0	0	0	0	0
i4) Gastos de la Deuda Pública	0	0	0	0	0	0
i5) Costo por Coberturas	0	0	0	0	0	0
i6) Apoyos Financieros	0	0	0	0	0	0
i7) Adeudos de Ejercicios Fiscales Anteriores (ADEFAS)	0	0	0	0	0	0
<b>III. Total de Egresos (III = I + II)</b>	<b>191,032,493</b>	<b>54,839,697</b>	<b>245,872,190</b>	<b>66,319,912</b>	<b>66,028,810</b>	<b>179,552,278</b>

Elaboró

L.C.P. GUILLERMO NARCISO MATIAS  
SUBGERENTE DE RECURSOS FINANCIEROS

Verificó

L.C. RUBISEL VEJAZQUEZ CASTILLO  
GERENTE DE ADMINISTRACIÓN Y FINANZAS

Autorizó

L.E. HAZAREL FLORES CASTRO  
GERENTE GENERAL

**PRIMER INFORME TRIMESTRAL DEL GASTO PÚBLICO 2024**

**GOBIERNO DEL ESTADO DE VERACRUZ DE IGNACIO DE LA LLAVE**

**INSTITUTO VERACRUZANO DE LA VIVIENDA**

**Estado Analítico del Ejercicio del Presupuesto de Egresos Detallado - LDF**

**Clasificación Administrativa**

**Del 01 de enero al 31 de marzo de 2024**

**(Cifras en Pesos)**

Concepto (c)	Egresos					Subejercicio (e)
	Aprobado (d)	Ampliaciones/ (Reducciones)	Modificado	Devengado	Pagado	
<b>I. Gasto No Etiquetado</b>	<b>116,032,493</b>	<b>4,681,785</b>	<b>120,714,278</b>	<b>18,205,733</b>	<b>17,914,631</b>	<b>102,508,545</b>
A. Dependencia o Unidad Administrativa 1	116,032,493	4,681,785	120,714,278	18,205,733	17,914,631	102,508,545
<b>II. Gasto Etiquetado</b>	<b>75,000,000</b>	<b>50,157,912</b>	<b>125,157,912</b>	<b>48,114,179</b>	<b>48,114,179</b>	<b>77,043,733</b>
A. Dependencia o Unidad Administrativa 1	75,000,000	50,157,912	125,157,912	48,114,179	48,114,179	77,043,733
<b>III. Total de Egresos (III = I + II)</b>	<b>191,032,493</b>	<b>54,839,697</b>	<b>245,872,190</b>	<b>66,319,912</b>	<b>66,028,810</b>	<b>179,552,278</b>

**Elaboró**

**L.C.P. GUILLERMO NARCISO MATIAS**  
SUBGERENTE DE RECURSOS FINANCIEROS

**Verificó**

**L.C. RUBISEL VELAZQUEZ CASTILLO**  
GERENTE DE ADMINISTRACIÓN Y FINANZAS

**Autorizó**

**L.E. HAZAEL FLORES CASTRO**  
GERENTE GENERAL

**PRIMER INFORME TRIMESTRAL DEL GASTO PÚBLICO 2024**  
**GOBIERNO DEL ESTADO DE VERACRUZ DE IGNACIO DE LA LLAVE**  
**INSTITUTO VERACRUZANO DE LA VIVIENDA**  
**Estado Analítico del Ejercicio del Presupuesto de Egresos Detallado - LDF**  
**Clasificación Funcional (Finalidad y Función)**  
**Del 01 de enero al 31 de marzo de 2024**  
**(Cifras en Pesos)**

Concepto (c)	Egresos					Subejercicio (e)
	Aprobado (d)	Ampliaciones/ (Reducciones)	Modificado	Devengado	Pagado	
<b>I. Gasto No Etiquetado (I=A+B+C+D)</b>						
<b>A. Gobierno (A=a1+a2+a3+a4+a5+a6+a7+a8)</b>	116,032,493	4,681,785	120,714,278	18,205,733	17,914,631	102,508,545
a1) Legislación	0	0	0	0	0	0
a2) Justicia	0	0	0	0	0	0
a3) Coordinación de la Política de Gobierno	0	0	0	0	0	0
a4) Relaciones Exteriores	0	0	0	0	0	0
a5) Asuntos Financieros y Hacendarios	0	0	0	0	0	0
a6) Seguridad Nacional	0	0	0	0	0	0
a7) Asuntos de Orden Público y de Seguridad Interior	0	0	0	0	0	0
a8) Otros Servicios Generales	0	0	0	0	0	0
<b>B. Desarrollo Social (B=b1+b2+b3+b4+b5+b6+b7)</b>	116,032,493	4,681,785	120,714,278	18,205,733	17,914,631	102,508,545
b1) Protección Ambiental	0	0	0	0	0	0
b2) Vivienda y Servicios a la Comunidad	116,032,493	4,681,785	120,714,278	18,205,733	17,914,631	102,508,545
b3) Salud	0	0	0	0	0	0
b4) Recreación, Cultura y Otras Manifestaciones Sociales	0	0	0	0	0	0
b5) Educación	0	0	0	0	0	0
b6) Protección Social	0	0	0	0	0	0
b7) Otros Asuntos Sociales	0	0	0	0	0	0
<b>C. Desarrollo Económico (C=c1+c2+c3+c4+c5+c6+c7+c8+c9)</b>	0	0	0	0	0	0
c1) Asuntos Económicos, Comerciales y Laborales en General	0	0	0	0	0	0
c2) Agropecuaria, Silvicultura, Pesca y Caza	0	0	0	0	0	0
c3) Combustibles y Energía	0	0	0	0	0	0
c4) Minería, Manufacturas y Construcción	0	0	0	0	0	0
c5) Transporte	0	0	0	0	0	0
c6) Comunicaciones	0	0	0	0	0	0
c7) Turismo	0	0	0	0	0	0
c8) Ciencia, Tecnología e Innovación	0	0	0	0	0	0
c9) Otras Industrias y Otros Asuntos Económicos	0	0	0	0	0	0
<b>D. Otras No Clasificadas en Funciones Anteriores (D=d1+d2+d3+d4)</b>	0	0	0	0	0	0

PRIMER INFORME TRIMESTRAL DEL GASTO PÚBLICO 2024

GOBIERNO DEL ESTADO DE VERACRUZANO DE IGNACIO DE LA LLAVE

INSTITUTO VERACRUZANO DE LA VIVIENDA

Estado Analítico del Ejercicio del Presupuesto de Egresos Detallado - LDF

Clasificación Funcional (Finalidad y Función)

Del 01 de enero al 31 de marzo de 2024

(Cifras en Pesos)

Concepto (c)	Egresos					Subejercicio (e)
	Aprobado (d)	Ampliaciones/ (Reducciones)	Modificado	Devengado	Pagado	
d1) Transacciones de la Deuda Pública / Costo Financiero de la Deuda	0	0	0	0	0	0
d2) Transferencias, Participaciones y Aportaciones entre Diferentes Niveles y Órdenes de Gobierno	0	0	0	0	0	0
d3) Saneamiento del Sistema Financiero	0	0	0	0	0	0
d4) Adeudos de Ejercicios Fiscales Anteriores	0	0	0	0	0	0
<b>II. Gasto Etiquetado (II=A+B+C+D)</b>	<b>75,000,000</b>	<b>50,157,912</b>	<b>125,157,912</b>	<b>48,114,179</b>	<b>48,114,179</b>	<b>77,043,733</b>
<b>A. Gobierno (A=a1+a2+a3+a4+a5+a6+a7+a8)</b>	<b>0</b>	<b>0</b>	<b>0</b>	<b>0</b>	<b>0</b>	<b>0</b>
a1) Legislación	0	0	0	0	0	0
a2) Justicia	0	0	0	0	0	0
a3) Coordinación de la Política de Gobierno	0	0	0	0	0	0
a4) Relaciones Exteriores	0	0	0	0	0	0
a5) Asuntos Financieros y Hacendarios	0	0	0	0	0	0
a6) Seguridad Nacional	0	0	0	0	0	0
a7) Asuntos de Orden Público y de Seguridad Interior	0	0	0	0	0	0
a8) Otros Servicios Generales	0	0	0	0	0	0
<b>B. Desarrollo Social (B=b1+b2+b3+b4+b5+b6+b7)</b>	<b>75,000,000</b>	<b>50,157,912</b>	<b>125,157,912</b>	<b>48,114,179</b>	<b>48,114,179</b>	<b>77,043,733</b>
b1) Protección Ambiental	0	0	0	0	0	0
b2) Vivienda y Servicios a la Comunidad	75,000,000	50,157,912	125,157,912	48,114,179	48,114,179	77,043,733
b3) Salud	0	0	0	0	0	0
b4) Recreación, Cultura y Otras Manifestaciones Sociales	0	0	0	0	0	0
b5) Educación	0	0	0	0	0	0
b6) Protección Social	0	0	0	0	0	0
b7) Otros Asuntos Sociales	0	0	0	0	0	0
<b>C. Desarrollo Económico (C=c1+c2+c3+c4+c5+c6+c7+c8+c9)</b>	<b>0</b>	<b>0</b>	<b>0</b>	<b>0</b>	<b>0</b>	<b>0</b>
c1) Asuntos Económicos, Comerciales y Laborales en General	0	0	0	0	0	0
c2) Agropecuaria, Silvicultura, Pesca y Caza	0	0	0	0	0	0
c3) Combustibles y Energía	0	0	0	0	0	0
c4) Minería, Manufacturas y Construcción	0	0	0	0	0	0
c5) Transporte	0	0	0	0	0	0
c6) Comunicaciones	0	0	0	0	0	0
c7) Turismo	0	0	0	0	0	0
c8) Ciencia, Tecnología e Innovación	0	0	0	0	0	0
c9) Otras Industrias y Otros Asuntos Económicos	0	0	0	0	0	0



**PRIMER INFORME TRIMESTRAL DEL GASTO PÚBLICO 2024**  
**GOBIERNO DEL ESTADO DE VERACRUZ DE IGNACIO DE LA LLAVE**  
**INSTITUTO VERACRUZANO DE LA VIVIENDA**  
**Estado Analítico del Ejercicio del Presupuesto de Egresos Detallado - LDF**  
**Clasificación Funcional (Finalidad y Función)**  
**Del 01 de enero al 31 de marzo de 2024**  
**(Cifras en Pesos)**

Concepto (c)	Egresos					Subejercicio (e)
	Aprobado (d)	Ampliaciones/ (Reducciones)	Modificado	Devengado	Pagado	
D. Otras No Clasificadas en Funciones Anteriores (D=d1+d2+d3+d4)	0	0	0	0	0	0
d1) Transacciones de la Deuda Publica / Costo Financiero de la Deuda	0	0	0	0	0	0
d2) Transferencias, Participaciones y Aportaciones entre Diferentes Niveles y Órdenes de Gobierno	0	0	0	0	0	0
d3) Saneamiento del Sistema Financiero	0	0	0	0	0	0
d4) Adeudos de Ejercicios Fiscales Anteriores	0	0	0	0	0	0
<b>III. Total de Egresos (III = I + II)</b>	<b>191,032,493</b>	<b>54,839,697</b>	<b>245,872,190</b>	<b>66,319,912</b>	<b>66,028,810</b>	<b>179,552,278</b>

Elaboró

**L.C.P. GUILLERMO NARCISO MATIAS**  
**SUBGERENTE DE RECURSOS FINANCIEROS**

Verificó

**L.C. RUBISEL VELAZQUEZ CASTILLO**  
**GERENTE DE ADMINISTRACIÓN Y FINANZAS**

Autorizó

**L.E. MAZARIEL FLORES CASTRO**  
**GERENTE GENERAL**

**PRIMER INFORME TRIMESTRAL DEL GASTO PÚBLICO 2024**  
**GOBIERNO DEL ESTADO DE VERACRUZANO DE IGNACIO DE LA LLAVE**  
**INSTITUTO VERACRUZANO DE LA VIVIENDA**  
**Estado Analítico del Ejercicio del Presupuesto de Egresos Detallado - LDF**  
**Clasificación de Servicios Personales por Categoría**  
**Del 01 de enero al 31 de marzo de 2024**  
**(Cifras en Pesos)**

Concepto (c)	Egresos					Subejercicio (e)
	Aprobado (d)	Ampliaciones/ (Reducciones)	Modificado	Devengado	Pagado	
I. Gasto No Etiquetado (I=A+B+C+D+E+F)	75,548,107	0	75,548,107	11,817,826	11,648,944	63,730,281
A. Personal Administrativo y de Servicio Público	75,548,107	0	75,548,107	11,817,826	11,648,944	63,730,281
B. Magisterio	0	0	0	0	0	0
C. Servicios de Salud (C=c1+c2)	0	0	0	0	0	0
c1) Personal Administrativo	0	0	0	0	0	0
c2) Personal Médico, Paramédico y afin	0	0	0	0	0	0
D. Seguridad Pública	0	0	0	0	0	0
E. Gastos asociados a la implementación de nuevas leyes federales o reformas a las mismas (E = e1 + e2)	0	0	0	0	0	0
e1) Nombre del Programa o Ley 1	0	0	0	0	0	0
e2) Nombre del Programa o Ley 2	0	0	0	0	0	0
F. Sentencias laborales definitivas	0	0	0	0	0	0
II. Gasto Etiquetado (II=A+B+C+D+E+F)	0	0	0	0	0	0
A. Personal Administrativo y de Servicio Público	0	0	0	0	0	0
B. Magisterio	0	0	0	0	0	0
C. Servicios de Salud (C=c1+c2)	0	0	0	0	0	0
c1) Personal Administrativo	0	0	0	0	0	0
c2) Personal Médico, Paramédico y afin	0	0	0	0	0	0
D. Seguridad Pública	0	0	0	0	0	0
E. Gastos asociados a la implementación de nuevas leyes federales o reformas a las mismas (E = e1 + e2)	0	0	0	0	0	0
e1) Nombre del Programa o Ley 1	0	0	0	0	0	0
e2) Nombre del Programa o Ley 2	0	0	0	0	0	0
F. Sentencias laborales definitivas	0	0	0	0	0	0
III. Total del Gasto en Servicios Personales (III = I + II)	75,548,107	0	75,548,107	11,817,826	11,648,944	63,730,281

Elaboró

L.C.P. GUILLERMO NARCISO-MATIAS  
 SUBGERENTE DE RECURSOS FINANCIEROS

Verificó

L.C. RUBISEL VELAZQUEZ-CASTILLO  
 GERENTE DE ADMINISTRACIÓN Y FINANZAS

Autorizó

L.E. HAZAEL FLORES CASTRO  
 GERENTE GENERAL

**PRIMER INFORME TRIMESTRAL DEL GASTO PÚBLICO 2024**  
**GOBIERNO DEL ESTADO DE VERACRUZ DE IGNACIO DE LA LLAVE**  
**INSTITUTO VERACRUZANO DE LA VIVIENDA**  
**Guía de Cumplimiento de la Ley de Disciplina Financiera de las Entidades Federativas y Municipios**  
**Del 01 de enero al 31 de marzo de 2024**

Indicadores de Observancia (c)	Implementación		Resultado		Fundamento (h)	Comentarios (i)
	SI Mecanismo de Verificación (d)	NO Fecha estimada de cumplimiento (e)	Monto o valor (f)	Unidad (pesos/ porcentaje) (g)		
<b>INDICADORES PRESUPUESTARIOS</b>						
<b>A. INDICADORES CUANTITATIVOS</b>						
<b>1. Balance Presupuestario Sostenible (j)</b>						
a. Propuesto	Iniciativa de Ley de Ingresos y Proyecto de Presupuesto de Egresos			pesos	Art. 6 y 19 de la LDF	
b. Estimado/Aprobado	Ley de Ingresos y Presupuesto de Egresos Cuenta Pública / Formato 4 LDF			pesos	Art. 6 y 19 de la LDF	
c. Devengado				pesos	Art. 6 y 19 de la LDF	
<b>2. Balance Presupuestario de Recursos Disponibles Sostenible (k)</b>						
a. Propuesto	Iniciativa de Ley de Ingresos y Proyecto de Presupuesto de Egresos			pesos	Art. 6 y 19 de la LDF	
b. Estimado/Aprobado	Ley de Ingresos y Presupuesto de Egresos Cuenta Pública / Formato 4 LDF			pesos	Art. 6 y 19 de la LDF	
c. Devengado				pesos	Art. 6 y 19 de la LDF	
<b>3. Financiamiento Neto dentro del Techo de Financiamiento Neto (l)</b>						
a. Propuesto	Iniciativa de Ley de Ingresos			pesos	Art. 5, 19 y 46 de la LDF	
b. Estimado	Ley de Ingresos			pesos	Art. 5, 19 y 46 de la LDF	
c. Devengado	Cuenta Pública / Formato 4 LDF			pesos	Art. 6, 19 y 46 de la LDF	
<b>4. Recursos destinados a la atención de desastres naturales</b>						
<b>a. Asignación al fideicomiso para desastres naturales (m)</b>						
a.1 Aprobado	Reporte Trim. Formato 6 a)			pesos	Art. 9 de la LDF	
a.2 Pagado	Cuenta Pública / Formato 6 a)			pesos	Art. 9 de la LDF	
b. Ejercicios previos, para infraestructura dañada por desastres naturales (n)	Autorizaciones de recursos aprobados por el FONDEN Cuenta Pública / Auxiliar de Cuentas			pesos	Art. 9 de la LDF	
c. Saldo del fideicomiso para desastres naturales (o)	Autorizaciones de recursos aprobados por el FONDEN			pesos	Art. 9 de la LDF	
d. Costo promedio de los últimos 5 ejercicios de la reconstrucción de infraestructura dañada por desastres naturales (p)				pesos	Art. 9 de la LDF	
<b>5. Techo para servicios personales (q)</b>						
a. Asignación en el Presupuesto de Egresos	Reporte Trim. Formato 6 d)	31-04-24	75,548,107	pesos	Art. 10 y 21 de la LDF	
b. Devengado	Reporte Trim. Formato 6 d)	31-04-24	11,817,826	pesos	Art. 13 fracc. V y 21 de la LDF	
<b>6. Provisiones de gasto para compromisos de pago derivados de APPs (r)</b>						
a. Asignación en el Presupuesto de Egresos	Presupuesto de Egresos			pesos	Art. 11 y 21 de la LDF	
b. Devengado	Proyecto de Presupuesto de Egresos			pesos	Art. 12 y 20 de la LDF	
c. Aprobado	Reporte Trim. Formato 6 a)			pesos	Art. 12 y 20 de la LDF	
c. Devengado	Cuenta Pública / Formato 6 a)			pesos	Art. 12 y 20 de la LDF	
<b>B. INDICADORES CUALITATIVOS</b>						
<b>1. Iniciativa de Ley de Ingresos y Proyecto de Presupuesto de Egresos</b>						
a. Objetivos anuales, estrategias y metas para el ejercicio fiscal (t)	Iniciativa de Ley de Ingresos y Proyecto de Presupuesto de Egresos				Art. 5 y 18 de la LDF	
b. Proyecciones de ejercicios posteriores (u)	Iniciativa de Ley de Ingresos y Proyecto de Presupuesto de Egresos / Formatos 7 a) y b)				Art. 5 y 18 de la LDF	

**PRIMER INFORME TRIMESTRAL DEL GASTO PÚBLICO 2024**  
**GOBIERNO DEL ESTADO DE VERACRUZ DE IGNACIO DE LA LLAVE**  
**INSTITUTO VERACRUZANO DE LA VIVIENDA**  
 Guía de Cumplimiento de la Ley de Disciplina Financiera de las Entidades Federativas y Municipios  
 Del 01 de enero al 31 de marzo de 2024

Indicadores de Observancia (c)	Implementación		Resultado		Fundamento (h)	Comentarios (i)
	SI	NO	Monito o valor (f)	Unidad (pesos/ porcentaje) (g)		
c. Descripción de riesgos relevantes y propuestas de acción para enfrentarlos (v)	Mecanismo de Verificación (d)	Fecha estimada de cumplimiento (e)				
	Iniciativa de Ley de Ingresos y Proyecto de Presupuesto de Egresos				Art. 5 y 18 de la LDF	
d. (w)	Iniciativa de Ley de Ingresos y Proyecto de Presupuesto de Egresos / Formatos 7 c) y d)				Art. 5 y 18 de la LDF	
e. Estudio actuarial de las pensiones de sus trabajadores (x)	Proyecto de Presupuesto de Egresos / Formato 8				Art. 5 y 18 de la LDF	
<b>2 Balance Presupuestario de Recursos Disponibles, en caso de ser negativo</b>						
Razones excepcionales que justifican el Balance Presupuestario de Recursos Disponibles negativo (y)						
a. Fuente de recursos para cubrir el Balance Presupuestario de Recursos Disponibles negativo (z)	Iniciativa de Ley de Ingresos o Proyecto de Presupuesto de Egresos				Art. 6 y 19 de la LDF	
b. Número de ejercicios fiscales y acciones necesarias para cubrir el Balance Presupuestario de Recursos Disponibles negativo (aa)	Iniciativa de Ley de Ingresos o Proyecto de Presupuesto de Egresos				Art. 6 y 19 de la LDF	
c. Informes Trimestrales sobre el avance de las acciones para recuperar el Balance Presupuestario de Recursos Disponibles (bb)	Reporte Trim. y Cuenta Pública				Art. 6 y 19 de la LDF	


<b>3 Servicios Personales</b>						
a. Remuneraciones de los servidores públicos (cc)	Proyecto de Presupuesto				Art. 10 y 21 de la LDF	
b. Previsiones salariales y económicas para cubrir incrementos salariales, creación de plazas y otros (dd)	Proyecto de Presupuesto				Art. 10 y 21 de la LDF	

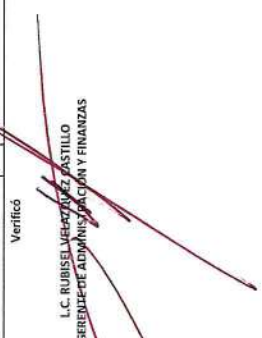
<b>INDICADORES DEL EJERCICIO PRESUPUESTARIO</b>						
<b>1. Ingresos Excedentes derivados de Ingresos de Libre Disposición</b>						
a. Monto de Ingresos Excedentes derivados de ILD (ee)	Cuenta Pública / Formato 5				pesos	Art. 14 y 21 de la LDF
b. A.14, fracción I, de la LDF (ff)	Cuenta Pública				pesos	Art. 14 y 21 de la LDF
c. A.14, fracción II, a) de la LDF (gg)	Cuenta Pública				pesos	Art. 14 y 21 de la LDF
d. A.14, fracción II, b) de la LDF (hh)	Cuenta Pública				pesos	Art. 14 y 21 de la LDF
e. Monto de Ingresos Excedentes derivados de ILD destinados al fin del artículo noveno transitorio de la LDF (ii)					pesos	Art. Noveno Transitorio de la LDF
f. Artículo 14, párrafo segundo y en el artículo 21 y Noveno Transitorio de la LDF (jj)					pesos	Art. Noveno Transitorio de la LDF
g. sostenible de acuerdo al Sistema de Alertas hasta por el 5% de los recursos para cubrir el Gasto Corriente (kk)					pesos	Art. Noveno Transitorio de la LDF


<b>B. INDICADORES CUALITATIVOS</b>						
<b>1. Análisis Costo-Beneficio para programas o proyectos de inversión mayores a 10 millones de UDIS (ll)</b>						
	Página de internet de la Secretaría de Finanzas o Tesorería Municipal					Art. 13 frac. III y 21 de la LDF
<b>2. proyectos APPs (kk)</b>						
	Página de internet de la Secretaría de Finanzas o Tesorería Municipal					Art. 13 frac. III y 21 de la LDF
<b>3. (ll)</b>						
	Página de internet de la Secretaría de Finanzas o Tesorería Municipal					Art. 13 frac. VII y 21 de la LDF

PRIMER INFORME TRIMESTRAL DEL GASTO PÚBLICO 2024  
 GOBIERNO DEL ESTADO DE VERACRUZ DE IGNACIO DE LA LLAVE  
 INSTITUTO VERACRUZANO DE LA VIVIENDA  
 Guía de Cumplimiento de la Ley de Disciplina Financiera de las Entidades Federativas y Municipios  
 Del 01 de enero al 31 de marzo de 2024

Indicadores de Observancia (c)	Implementación			Resultado		Fundamento (h)	Comentarios (i)
	SI Mecanismo de Verificación (d)	NO Fecha estimada de cumplimiento (e)	Monto o valor (f)	Unidad (pesos/ porcentaje) (g)			
<b>INDICADORES DE DEUDA PÚBLICA</b>							
<b>A. INDICADORES CUANTITATIVOS</b>							
<b>1. Obligaciones a Corto Plazo</b>							
a. Límite de Obligaciones a Corto Plazo (mm)						Art. 39 Frac. L de la LDF	
b. Obligaciones a Corto Plazo (nn)					pesos pesos	Art. 39 Frac. I de la LDF	

Elaboro  
  
 L.C.P. GUILLERMO NARCISO MATIAS  
 SURGENTE DE RECURSOS FINANCIEROS

Verifico  
  
 L.C. RUBISEL VERGARA CASTILLO  
 GERENTE DE ADMINISTRACIÓN Y FINANZAS

Autentó  
  
 L.C. HAZEL FLORES CASTRO  
 SERIE E GENERAL